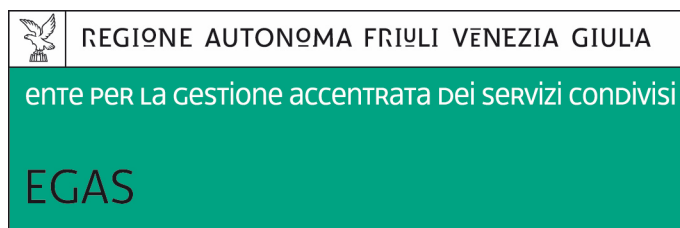


Allegato 1 alla Determina



VERBALE N. 1

GARA A PROCEDURA APERTA AI SENSI DELL'ART 60 DEL D. LGS. N. 50/2016 PER LA STIPULA DI UNA CONVENZIONE PER L'AFFIDAMENTO DELLA FORNITURA DI MICROSCOPIO OPERATORIO PER CHIRURGIA OTORINOLARINGOIATRICA (ID 16APB015)

L'anno duemiladiciasette, il giorno 03 del mese di febbraio, alle ore 09.34 presso gli uffici dell'Ente per la Gestione Accentrata dei Servizi Condivisi, di seguito EGAS, in Udine - via Pozzuolo 330, si è riunito il seggio di gara relativo alla procedura aperta, ai sensi dell'art. 60 del D.Lgs. n. 50/2016, per l'affidamento della FORNITURA DI MICROSCOPIO OPERATORIO PER CHIRURGIA OTORINOLARINGOIATRICA indetta con Determinazione Dirigenziale n. 634 del 07/12/2016.-

La fornitura è articolata in un lotto e sarà aggiudicata con il criterio indicato all'art. 95 c.2 del D. Lgs. n. 50/2016, e cioè a favore della ditta che risulterà aver proposto l'offerta economicamente più vantaggiosa.

Il seggio, nominato con nota protocollo n. 2525 del 30/01/2017 è composto da Tofani Nicoletta (Presidente del seggio), Todisco Catia (teste), Kos Donatella (teste e segretario verbalizzante).

Per le ditte concorrenti è presente un rappresentante della Promed srl, di cui al prospetto conservato agli atti di questa Amministrazione, compilato e firmato dallo stesso, per il quale si è proceduto alla verifica dell'identità e dell'eventuale delega/procura per presenziare alla seduta di gara.

Si prende atto che, entro il termine delle ore 12.00 del 27/01/2017, sono pervenuti 2 plichi, come di seguito indicato:

DATA ARRIVO	N. PROT.	N. CRON.	AZIENDA
27/01/2017	2449	1	MICROMED SRL

27/01/2017	2464	2	PROMED SRL
------------	------	---	------------

Si procede alla verifica dell'integrità dei plichi mediante l'esame dei sigilli e delle firme apposte sui lembi di chiusura.

Si prende atto che a norma dell'art. 2 del disciplinare di gara, il plico dovrà includere tre buste: n. 1 documenti di partecipazione, n. 2 documentazione tecnico-qualitativa, n.3 offerta economica.

Si procede:

- all'apertura dei plichi e alla contestuale verifica della presenza e dell'integrità e regolarità delle due buste interne che vengono numerate;
- alla verifica della regolarità della documentazione inserita nella busta n. 1 accertandone la conformità rispetto a quanto previsto dal Disciplinare di gara

Al termine della verifica della documentazione amministrativa di ogni ditta, il Presidente procede ad effettuare un mero riscontro della documentazione tecnica presentata secondo quanto richiesto nel Capitolato speciale della gara, procedendo all'esame della documentazione; il Presidente sigla le cartelle rinvenute all'interno della documentazione tecnica e successivamente dispone che vengano reinserite nella busta n. 2 che viene risigillata e siglata.

Si prende atto che le ditte hanno presentato la seguente documentazione per i lotti di partecipazione.

N. CRO N.	AZIENDA/ENTE PUBBLICO	DOC. AMMINISTRATIVA	LOTTO PER IL QUALE PARTECIPA	DOC. TECNICA
1	MICROMED SRL	Conforme al Capitolato	1	Fascicolo +2cd
2	PROMED SRL	Conforme al Capitolato	1	4 fascicoli + 1 cd

Tutte le ditte sono state ammesse alle fasi successive della gara.

Infine il Presidente del seggio procede a siglare mediante l'apposizione di firma e data all'esterno della busta n. 3 relativa all'offerta economica di ogni ditta, verificandone contestualmente l'integrità e i sigilli di chiusura, e dispone che le offerte economiche vengano chiuse in un plico che viene sigillato.

Il Presidente dispone che il suddetto plico venga conservato, a cura del Presidente stesso, in cassaforte in attesa delle successive sedute di gara.

La seduta si chiude alle ore 09.50

Letto, approvato e sottoscritto.

Tofani Nicoletta f.to_____

Kos Donatella f.to_____

Todisco Catia f.to_____

VERBALE DI SEDUTA PUBBLICA

GARA A PROCEDURA APERTA PER L'AFFIDAMENTO DELLA FORNITURA DI MICROSCOPIO OPERATORIO PER CHIRURGIA OTORINOLARINGOIATRICA (ID16APB015).

L'anno duemiladiciassette il giorno 24 maggio, alle ore 14.43 presso gli uffici dell'Ente per la gestione accentrata dei servizi condivisi – EGAS - in Via Pozzuolo a Udine si sono esaminate le offerte relative alla gara a procedura aperta in oggetto.

Il seggio di gara è composto da Marco Zanon (Presidente), Catia Todisco (teste) nonché Chiara Cemulini (teste e segretario verbalizzante).

Per le ditte concorrenti sono presenti i sigg.ri di cui al prospetto conservato agli atti di questa Amministrazione, compilato e firmato dagli stessi, per i quali si è proceduto alla verifica dell'identità e della eventuale delega/procura per presenziare alla seduta di gara.

Il Presidente del seggio di gara dà lettura dei verbali delle sedute riservate della Commissione giudicatrice tenutesi in data 20/03/2017 e 17/05/2017 ed in particolare delle ammissioni e non ammissioni come riportato nell'Allegato 1, parte integrante e sostanziale del presente verbale.

Il Presidente, accertata l'integrità delle buste contenenti l'offerta economica, dispone l'apertura delle sole offerte ammesse, dando lettura dei prezzi offerti.

Ultimata la lettura delle offerte economiche, si procede ad individuare l'offerta economicamente più vantaggiosa, che risulta essere PROMED SRL, come evidenziato nel prospetto allegato al presente verbale quale parte integrante e sostanziale dello stesso (Allegato 2).

L'offerta che risulta affetta da possibile anomalia, in quanto sia il punteggio conseguito per l'offerta tecnica che quello conseguito per l'offerta economica risultano superiori ai 4/5 del punteggio massimo attribuibile, è indicata nell'Allegato 2. Il Presidente comunica pertanto che si procederà d'ufficio, per i motivi sopra esposti, all'avvio del sub procedimento di verifica della congruità dell'offerta presentata.

La seduta si chiude alle ore 14.54

Letto approvato e sottoscritto.

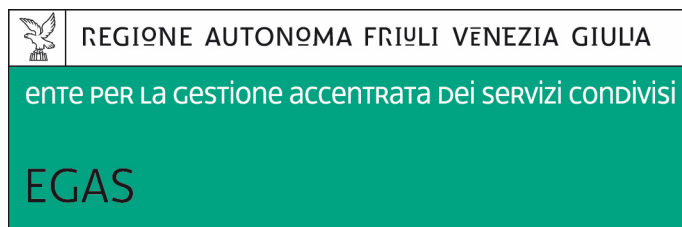
Marco Zanon f.to _____

Catia Todisco f.to _____

Chiara Cemulini f.to _____

Si allega al presente verbale:

- Verbali della commissione giudicatrice (Allegato 1)
- prospetto offerta economiche (Allegato 2)



VERBALE 1
COMMISSIONE GIUDICATRICE
FORNITURA DI MICROSCOPIO OPERATORIO PER CHIRURGIA OTORINOLARINGOIATRICA
(ID 16APB015)

Il giorno 20 marzo 2017 ore 9.30 presso l'Ente per la gestione accentrata dei servizi condivisi – EGAS è stata convocata, in seduta riservata, la Commissione Giudicatrice, per la valutazione tecnico/qualitativa delle offerte relative alla gara per la fornitura in oggetto.

Sono presenti:

Cafagna Dario **Presidente**
Pierluigi Bonini **Componente**
Dell'Aquila Teresa **Componente**

Assiste la Commissione e svolge il ruolo di segretario verbalizzante la dott.ssa Chiara Cemulini.

Si premette che:

- la procedura è stata indetta con Determinazione Dirigenziale n. 634 del 07/12/2016;
- la fornitura è articolata in un unico lotto e sarà aggiudicata a favore dell'offerta economicamente più vantaggiosa;

IL PRESIDENTE

fa disporre sul tavolo dei lavori i plichi inviati dalle ditte concorrenti e trasmessi alla Commissione da parte del Presidente del seggio di gara a seguito dell'ammissione in seduta pubblica tenutasi in data 03/02/2017:

1. MICROMED SRL
2. PROMED SRL

LA COMMISSIONE

rileva che i criteri di valutazione qualitativa delle offerte sono esplicitati nella documentazione di gara e che la procedura di attribuzione dei punteggi previsti per la qualità avverrà sulla base dei criteri e parametri specificati nei documenti stessi.

Richiamate le prescrizioni contenute nel capitolato speciale in merito alle caratteristiche tecniche e funzionali richieste per la fornitura in oggetto la Commissione procede a dare lettura della documentazione tecnico-qualitativa presentata dai concorrenti al fine di accertarne la conformità alle caratteristiche tecniche e funzionali elencate in capitolato.

Dopo una analisi preliminare della documentazione la Commissione stabilisce che le apparecchiature dei concorrenti vengano visionate presso ASUITS. Della visione vengono incaricati il dott. Bonini e ing Dell'Aquila che relazioneranno alla Commissione al completo.

Si dispone infine di richiedere un chiarimento sul parametro "profondità di campo" ad entrambi i concorrenti.

La Commissione, alle ore 10.45 chiude i lavori, ricompone quindi la documentazione tecnica oggetto di valutazione che viene riposta in luogo chiuso a chiave presso l'EGAS.

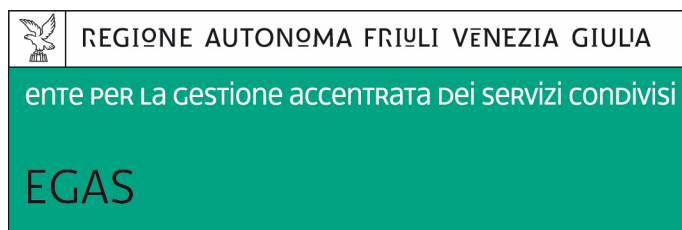
Letto approvato e sottoscritto.

Cafagna Dario **f.to**_____

Pierluigi Bonini **f.to**_____

Dell'Aquila Teresa **f.to**_____

Cemulini Chiara **f.to**_____



VERBALE 2
COMMISSIONE GIUDICATRICE
FORNITURA DI MICROSCOPIO OPERATORIO PER CHIRURGIA OTORINOLARINGOIATRICA
(ID 16APB015)

Il giorno 17 maggio 2017 ore 9.30 presso l'Ente per la gestione accentrata dei servizi condivisi – EGAS è stata convocata, in seduta riservata, la Commissione Giudicatrice, per la valutazione tecnico/qualitativa delle offerte relative alla gara per la fornitura in oggetto.
Sono presenti:

Cafagna Dario **Presidente**

Pierluigi Bonini **Componente**

Dell'Aquila Teresa **Componente**

Assiste la Commissione e svolge il ruolo di segretario verbalizzante la dott.ssa Chiara Cemulini.

IL PRESIDENTE

fa disporre sul tavolo dei lavori i plichi inviati dalle ditte concorrenti.

LA COMMISSIONE

richiamato il verbale della seduta precedente procede con la lettura dei chiarimenti inviati dai due concorrenti.

Si discute dell'esito delle prove pratiche tenutesi presso l'ASUITS; i componenti designati per la prova pratica relazionano in merito a quanto visionato.

La Commissione prosegue quindi con la lettura dei documenti tecnici.

Dopo attenta analisi della documentazione e in esito alla prova pratica procede all'attribuzione dei punteggi previsti per la qualità sulla base dei criteri e parametri specificati nel capitolato speciale che vengono riportati nell'Allegato al presente verbale quale parte integrante.

La Commissione, alle ore 10.30 chiude i lavori, ricompone quindi la documentazione tecnica oggetto di valutazione che viene riposta in luogo chiuso a chiave presso l'EGAS.

Letto approvato e sottoscritto.

Cafagna Dario **f.to**_____

Pierluigi Bonini **f.to**_____

Dell'Aquila Teresa **f.to**_____

Cemulini Chiara **f.to**_____

	PUNTEGGIO			NOTE	
	PT MAX	MICROMED	PROMED	MICROMED	PROMED
Caratteristiche Tecnico Funzionali	15	8,75	13,00		
Funzioni regolabili da display di comando: Il punteggio massimo sarà assegnato alla soluzione che presenterà il maggior numero e tipologia di funzioni regolabili da display	1	0,75	1,00	proposta buona, sostanzialmente equivalenti, ma presenta 9 preimpostazioni	proposta ottima, sostanzialmente equivalenti; presenta 10 preimpostazioni
Possibilità di ottenere lo stesso ingrandimento per l'operatore principale e per l'osservatore laterale	1	1,00	1,00	presente	presente
Velocità della messa a fuoco dipendente dall'ingrandimento utilizzato.	1	1,00	1,00	presente	presente
Diametro del campo: Il punteggio massimo sarà assegnato alla soluzione che presenterà il diametro più ampio.	2	0,00	2,00	112 diametro di campo operatorio	180 diametro di campo operatorio
Profondità di campo: Il punteggio massimo sarà assegnato alla soluzione che presenterà la profondità più ampia.	4	0,00	4,00	profondità di campo 36,3 mm a distanza di lavoro di 400 mm	profondità di campo 120,10 mm in condizioni di laboratorio
Luminosità: Il punteggio massimo sarà assegnato alla soluzione che presenterà la maggiore luminosità.	4	4,00	4,00	lampada xenon 180 W	lampada xenon 180 W
Escursione zoom: Il punteggio massimo sarà assegnato alla soluzione che presenterà la massima escursione possibile	2	2,00	0,00	da 1,9x a 18,2x	da 1,5x a 16x
Prova Pratica/Visione	25	12,50	25,00		
Valutazione di performance da parte del personale sanitario utilizzatore	15	7,50	15,00	Alla prova pratica il microscopio ha presentato prestazioni non più che discrete soprattutto in relazione alla profondità di campo in applicazioni otochirurgiche	Alla prova pratica il microscopio ha presentato ottime prestazioni in particolare per la profondità di campo che risulta indispensabile in applicazioni otochirurgiche.
Aspetti di uso e sanificazione	10	5,00	10,00	microscopio che in prova ha presentato caratteristiche discrete relativamente agli aspetti considerati nel parametro valutativo. In particolare presenta una calibrazione più difficoltosa, più difficoltoso lo	microscopio che in prova ha presentato le migliori caratteristiche relativamente a tutti gli aspetti considerati nel parametro valutativo.

				spostamento del corpo ottico senza l'uso delle mani. Meno agevole l'operazione di switch per l'utilizzo della seconda lampada	
TOTALE	40	21,25	38,00		
RIPARAMETRAZIONE		non ammessa pt prova pratica < 14 pt			

Fattore F	max	MICROMED	PROMED	MICROMED	PROMED
formazione personale tecnico	0,30	0,00	0,10	solo corso manutenzione primo livello	previsto secondo livello sufficienti
manuali e materiale	0,10	0,10	0,00	disponibili	non disponibili
invio ricambi	0,10	0,00	0,00	solo se disponibili a magazzino	2 gg
totale fattore F	0,50	0,10	0,10		

prospetto offerta economiche (Allegato 2)

Descrizione	Prezzo base	PROMED SRL
Punteggio tecnico		38,00
Punteggio riparametrato		40,00
F		0,10
Pa	€ 80.000,00	75.000,00
Pm		3.200,00
anni di garanzia offerti		2,00
$Ve = Pa + Pm * 0,5 * (1 - F) * (8 - \text{anni di garanzia offerti})$		83.640,00
Punteggio economico		60,00
Totale		100,00
		agg
		anomala

Elenco firmatari

ATTO SOTTOSCRITTO DIGITALMENTE AI SENSI DEL D.P.R. 445/2000 E DEL D.LGS. 82/2005 E SUCCESSIVE MODIFICHE E INTEGRAZIONI

Questo documento è stato firmato da:

NOME: ELENA PITTON

CODICE FISCALE: PTTLNE67A71L424C

DATA FIRMA: 02/06/2017 17:54:50

IMPRONTA: 749DAE62028E25515C0FFD95DB35CA2B9136C6A10A156E7D41374D35551DC896
9136C6A10A156E7D41374D35551DC89690F3649A8D22721181FB5EFAF7617B9B
90F3649A8D22721181FB5EFAF7617B9BD58DB3DC3BDA1EF2C9E2DC602BACB1FD
D58DB3DC3BDA1EF2C9E2DC602BACB1FDB16ABEBFEE639B7505A2ED62EB59FEA7