



**Giornata Regionale della Sicurezza e Qualità delle cure  
20 Ottobre 2016 - Udine**

*Sperimentazione di un modello clinico/organizzativo  
interdisciplinare e integrato(ospedale/territorio) nella logica della  
LR 17/2014*

*al fine di eliminare le lesioni da pressione e i tempi di degenza*

*In collaborazione con 4 corsi di laurea*

**Autori:** M. Mislej, C. Consales, A. Meriggi, A. Longo, M. Covach, D. De Matteis, F. Brandolisio, M. Dreos, E. Makuc, B. Zanetti, P. Piriavic, A. Perulli, D. Monteverdi, G. Lamprecht, I. Stibil, E. De Stefani, F. Placenti, A. Geri, R. Marcovich, V. Nicolin, F. Costantinides, C. Frattini, A. Guido, M. Medizza, V. Guidi, R. Trabona, U. Cernecca, A. Dambrosi, G. Soave.



## *Da dove siamo partiti*

---

<b>struttura</b>	<b>P I</b>	<b>Infermieri</b>	<b>OSS</b>	<b>Resp. Inf.</b>
3° Medica	41	15	12	Dreos
Clinica Medica	41	16	13	Makuc

---

**N° materassi antidecubito = 11 in 3° medica e 17 in clinica medica**

*Sistema ospedaliero di fornitura di materassi antidecubito sottostimato  
per numero, tipologia e inefficiente nella consegna*



## *Le risorse della sperimentazione*

- materassi a pressione alternata assicurati istantaneamente all'accoglienza
- 20 carrozzine di vario tipo
- ulteriori 8 OSS, per assicurare in ogni reparto al mattino 3 coppie e al pomeriggio 2 coppie
- 1 fisioterapista nelle due strutture di medicina
- salviette umide di *tecnologia avanzata* per l'igiene personale assicurate dall'Università.
- **studenti infermieri , fisioterapisti, igienisti dentali e medici**
- ampliamento notevole dell'orario di accesso dei care giver
- modelli organizzativi di *nursing abilitante-proattivo ad alta integrazione organizzativa e multidisciplinare*



## *Il contesto della sperimentazione*

<b>struttura</b>	<b>P I</b>	<b>Infermieri</b>	<b>OSS</b>	<b>Resp. Inf.</b>
3° Medica	41	15	17	Dreos
Clinica Medica	41	17	16	Makuc

***PERIODO SPERIMENTAZIONE 2 MAGGIO - 31 DICEMBRE 2016***



## *Il contesto della sperimentazione*

### **Dati di partenza (rilevati a maggio 2016 – avvio sperimentazione)**

Incidenza LdP = 8.4 %

Degenza media = 6.7 gg.

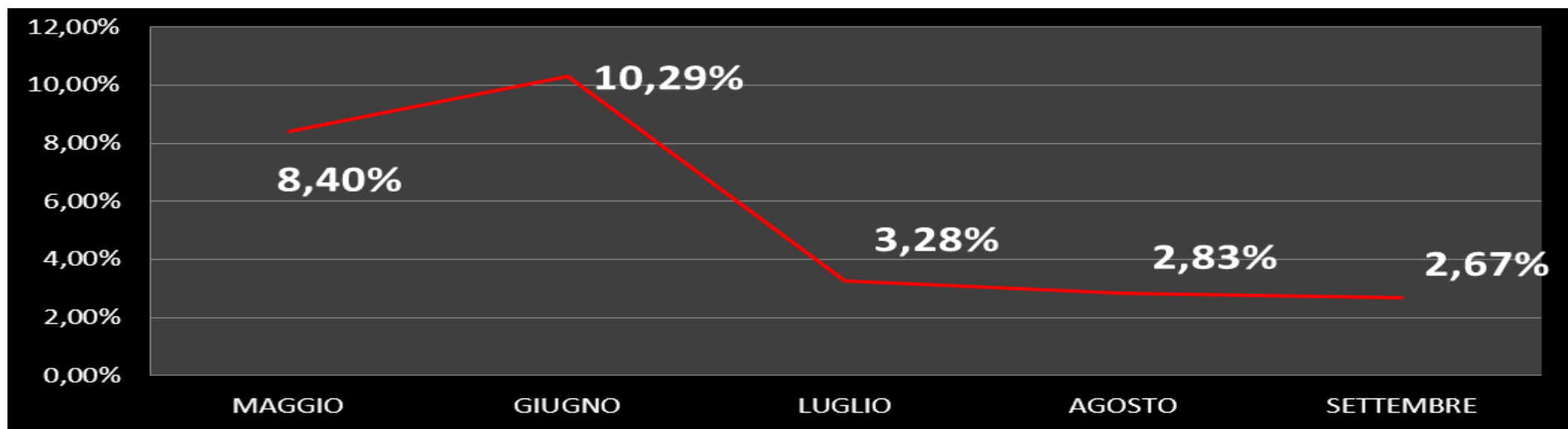
***PERIODO SPERIMENTAZIONE 2 MAGGIO - 31 DICEMBRE 2016***



## *Quali risultati?*

Dati relativi a valutazione intermedia del  
progetto

# Incidenza LdP



CAMPIONE TOTALE		MAGGIO	GIUGNO	LUGLIO	AGOSTO	SETTEMBRE	TOT.DEL PERIODO
	ACCOLTI SENZA LESIONI	119	136	183	212	187	837
	N° LdP INSORTE	10	14	6	6	5	41
	INCIDENZA	8,40%	10,29%	3,28%	2,83%	2,67%	4,90%

## Drastica riduzione dell'incidenza LdP

### Ruolo del servizio di fornitura – l'efficienza e l'outcome

		MAGGIO	GIUGNO	LUGLIO	AGOSTO	SETTEMBRE	TOT DEL PERIODO
TERZA MEDICA	ACCOLTI SENZA LDP	62	65	88	119	85	419
	INCIDENZA LDP	6	6	1	2	0	15
	TASSO INCIDENZA	9,68%	9,23%	1,14%	1,68%	0,00%	3,58%

Fornitura di una tipologia di presidi di ultima generazione e di recente acquisizione (appalto pre-esistente in AAS1)

		MAGGIO	GIUGNO	LUGLIO	AGOSTO	SETTEMBRE	TOT DEL PERIODO
CLINICA MEDICA	ACCOLTI SENZA LDP	57	71	95	93	102	418
	INCIDENZA LDP	4	8	5	4	5	26
	TASSO INCIDENZA	7,02%	11,27%	5,26%	4,30%	4,90%	6,22%

Fornitura di una tipologia di presidi da appalto pluriennale pre-esistente in AOUTs



## La consulenza e l'attività del fisioterapista

### ACCOGLIMENTO

### DIMISSIONE

**BARTHEL**

5,4 / 20

7,5 / 20



**TCT**

39,5 / 100  
(non valutati: 2)

45,8 / 100  
(non valutati: 2)



**TINETTI  
EQUILIBRIO**

82 NON VALUTABILI  
4 VALUTABILI  
PUNTEGGIO MEDIO: 8,8/16

63 NON VALUTABILI  
24 VALUTABILI  
PUNTEGGIO MEDIO: 9,7/16



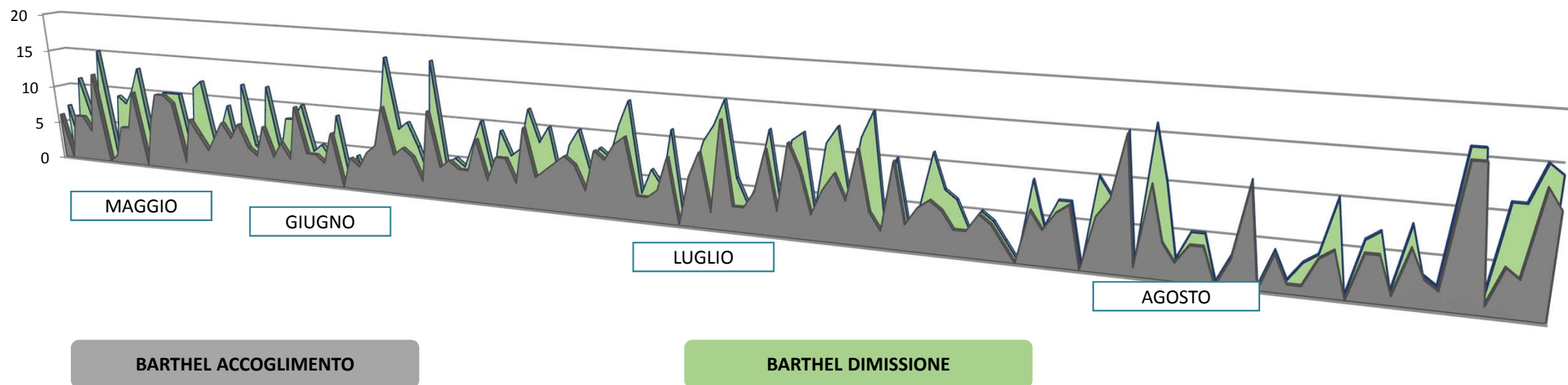
**TINETTI  
ANDATURA**

83 NON VALUTABILI  
3 VALUTABILI  
PUNTEGGIO MEDIO: 7,2 / 12

67 NON VALUTABILI  
19 VALUTABILI  
PUNTEGGIO MEDIO: 8,7 / 12



# RECUPERO DELLE ADL DURANTE LA DEGENZA



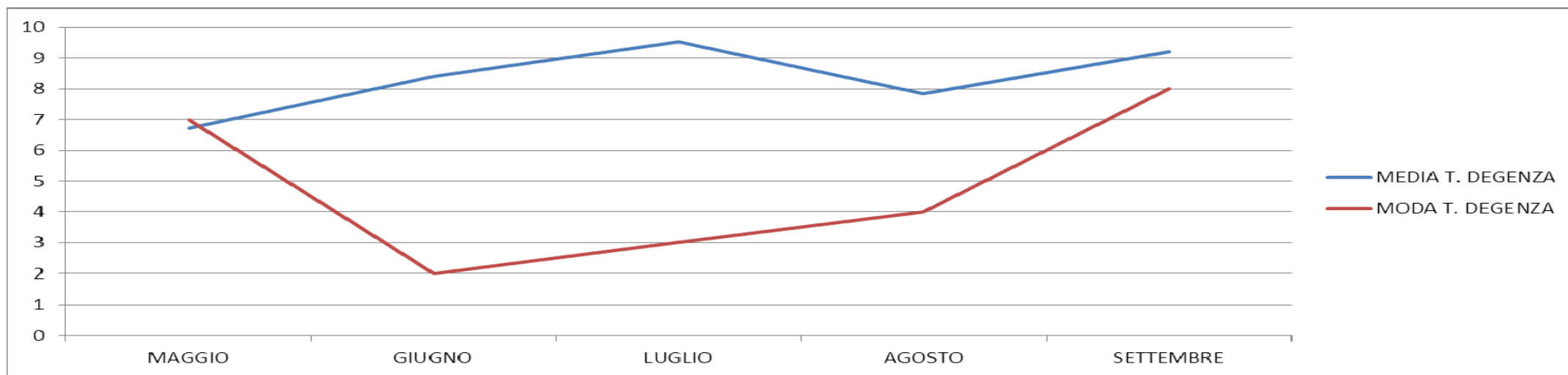
## % LDP RISOLTE SUL CAMPIONE TOTALE



TOTALE CAMPIONE		MAGGIO	GIUGNO	LUGLIO	AGOSTO	SETTEMBRE	TOT DEL PERIODO
	ACCOLTI CON LDP	28	34	37	73	57	229
	GUARITI	3	7	17	28	17	72
	% GUARITI	10,71%	20,59%	45,95%	38,36%	29,82%	31,44%

# TEMPI DI DEGENZA

		MAGGIO	GIUGNO	LUGLIO	AGOSTO	SETTEMBRE
TOTALE CAMPIONE	NUMERO CARTELLE	157	181	222	287	244
	MEDIA T. DEGENZA	6,71	8,39	9,51	7,83	9,21
	MODA T. DEGENZA	7	2	3	4	8
	MIN - MAX	DA 0 A 22	DA 0 A 38	DA 1 A 66	DA 0 A 44	DA 0 A 85



*.... La forza del lavoro di rete tra ospedale e territorio*

*.....La forza dell'interdisciplinarietà*

*....La forza della riforma sanitaria del Friuli Venezia Giulia*

**GRAZIE**

An aerial photograph of a large sailing regatta on a blue sea. In the foreground, a prominent white lighthouse tower with a green dome and a statue on top is visible. The sea is filled with hundreds of sailboats of various sizes and colors, creating a dense field of white sails. The sky is clear and blue.