

SC PROVVEDITORATO CENTRALIZZATO

VERBALE N. 1

PC191NV012 - FORNITURA DI MICROSCOPIO OTTICO DA DESTINARSI ALLA SOC ISTTUTO DI ANATOMIA PATOLOGICA DELL'AZIENDA SANITARIA UNIVERSITARIA INTEGRATA DI UDINE (ASUUD)

L'anno duemiladiciannove, il giorno 16 del mese di Aprile, alle ore 10:00 presso la sede dell'ARCS - Azienda Regionale di Coordinamento per la Salute, in Via Pozzuolo 330, Palazzina C, Udine, si è riunita la Commissione Giudicatrice, nominata con Determinazione Dirigenziale ARCS N. 333 di data 02.04.2019 ed incaricata della valutazione tecnico/qualitativa delle offerte relative alla gara per la fornitura indicata in oggetto.

Sono presenti i Sigg:

Prof.ssa Carla Di Loreto **Presidente**

Dott.ssa Maria Orsaria **Componente**

Dott. Alessandro Chibabai **Componente**

Assiste e svolge il ruolo di segretario verbalizzante l'Assistente Amministrativo presso l'ARCS Federica Castronuovo.

**Premesso che:**

- la fornitura in argomento verrà aggiudicata secondo il criterio indicato dall'art. 95 comma 2 del D.Lgs n. 50/2016 cioè a favore dell'offerta economicamente più vantaggiosa sulla base dei seguenti parametri di valutazione e dei relativi punteggi massimi:

Qualità/prezzo	70/30
----------------	-------

- i criteri di valutazione delle offerte sono esplicitati nella documentazione di gara e l'attribuzione dei punteggi previsti per la qualità avverrà sulla base dei criteri e parametri specificati nei documenti stessi;
- i lavori della seduta odierna prevedono l'esame della documentazione tecnica presentata dalle sottoelencate ditte:

Struttura competente: Provveditorato Centralizzato  
Responsabile del procedimento: Michele Bregant - tel 0432 1438210, michele.bregant@arcs.sanita.fvg.it  
Responsabile dell'istruttoria: Giovanni Tracanello - tel 0432 1438211, giovanni.tracanello@arcs.sanita.fvg.it  
Referente della comunicazione: Federica Castronuovo - tel 0432 1438232, federica.castronuovo@arcs.sanita.fvg.it

<b>DITTE</b>	
1	NIKON INSTRUMENTS SPA
2	OLYMPUS ITALIA SRL
3	TIESSELAB SRL

LA COMMISSIONE

richiamate le prescrizioni contenute nel Capitolato Speciale in merito alle caratteristiche tecniche e funzionali richieste per la fornitura in oggetto, procede alla disamina della documentazione tecnico-qualitativa presentata dai concorrenti al fine di accertare la conformità alle caratteristiche tecniche e funzionali elencate nel Capitolato di gara.

Vengono analizzate in particolare:

1. le relazioni tecniche illustrative-descrittive pervenute, idonee ad identificare esattamente l'apparecchiatura nella configurazione offerta e gli eventuali accessori opzionali disponibili;

2. le copie delle Offerte Economiche prive dell'indicazione di ogni percentuale di sconto e dei prezzi e recanti il dettaglio di ogni parte di cui il sistema si compone;

4. gli elenchi degli eventuali materiali di ricambio e accessori opzionali disponibili senza indicazione dei prezzi;

5. le dichiarazioni di conformità alle normative 98/79/CE e s.m.i. e CEI EN 61010-1 riferite all'apparecchiatura offerta;

6. i Questionari Tecnici.

La Commissione, preso atto di quanto sopra:

- dispone di sottoporre delle richieste di precisazioni alle Ditte Nikon Instruments Spa e Tesselab Srl come segue:

➤ **Ditta Nikon Instruments Spa:**

- precisare se lo stativo del Microscopio offerto è antivibrazioni;

- precisare se la Ditta garantisce la disponibilità, in caso di installazione presso l'ASUIUD così come di congruità/qualità/funzionalità in fase di collaudo e installazione presso l'ASUIUD così come previsto dall'Art.12 del Capitolato;

➤ **Ditta Tesselab Srl:**

- precisare se nella configurazione offerta del Microscopio Ottico da Laboratorio, il Condensatore NA 0,9 con lente frontale "scamotabile" a secco è di tipo acromatico;

- precisare se la Ditta garantisce la disponibilità, in caso di agguindazione, ad effettuare i controlli di congruità/qualità/funzionalità in fase di collaudo e installazione presso l'ASUIUD così come previsto dall'Art.12 del Capitolato;

- Chiarire/precisare come l'unità esterna per la visualizzazione delle immagini (TrueChrome HD METRICS) si integra con il Display a retina HDM 11,6" (esplicitare e dettagliare come funzionano la macchina fotografica e il monitor offerti);

- dispone l'esclusione della **Ditta Olympus Italia Srl** per carenza, nel Microscopio Ottico offerto, di una caratteristica minima essenziale consistente nella presenza di illuminazione alogena da 100 W, così come espressamente previsto dall'Art. 4 del Capitolato di gara, rubricato "Quantità, descrizione e caratteristiche". Tale parametro, infatti, è stato disatteso dalla Ditta in parola che ha, invece, offerto un

Microscopio dotato di lampada a LED.

Struttura competente: Provveditorato Centralizzato

Responsabile del procedimento: Michèle Brégant - tel 0432 1438210, michèle.bregant@arcs.sanita.fvg.it

Responsabile dell'istruttoria: Giovanni Tracanello - tel 0432 1438211, giovanni.tracanello@arcs.sanita.fvg.it

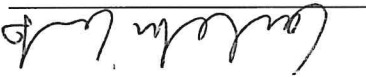


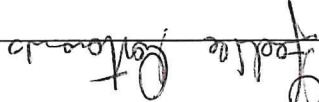
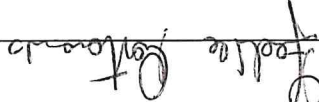
Referente della comunicazione: Federica Castronuovo - tel 0432 1438232, federica.castronuovo@arcs.sanita.fvg.it

La Commissione ha evidenziato come la scelta di optare per tale genere di illuminazione derivi principalmente dall'adozione, nella prassi clinica quotidiana, di procedure diagnostiche standardizzate e tarate su un'illuminazione di tipo alogeno nonché dalla presenza, nella Struttura SOC Istituto di Anatomia Patologica, di apparecchiature analoghe in grado di assicurare l'efficienza delle prestazioni erogate. Viene altresì rilevato come la Ditta Olympus Italia Srl pur avendo offerto un Microscopio dotato di lampada a LED e pur avendo dichiarato che la stessa ha una resa di intensità paragonabile ad una lampada alogena 100 W (Questionario Tecnico e Fac Simile Offerta Economica Senza Prezzi), disattendendo un tanto nella Relazione Tecnica allegata e nel Manuale di Istruzioni (Pag. 36) nella parte in cui si afferma che è possibile utilizzare unicamente una lampada alogena 30 W, di fatto smentendosi. Pertanto, in mancanza di ulteriore documentazione a supporto, in termini di equivalenza delle due modalità di illuminazione, è possibile pervenire solamente ad un giudizio di similitudine e di non sovrapposibilità delle stesse. Si prende atto inoltre che, nelle more della scadenza dei termini per la richiesta di chiarimenti, a fronte del questo posto dalla Ditta medesima circa la possibilità di offrire un Microscopio con illuminazione a LED, è stato confermato quanto richiesto nei requisiti minimi del Capitolato di gara (illuminazione alogena da 100 W).

La Commissione si aggiorna in data 2 Maggio p.v. alle ore 9:00 presso la sede di ARCS per procedere con le successive fasi di gara.

I lavori terminano alle ore 14:05.

Letto, approvato e sottoscritto.

F.TO	Prof.ssa Carla Di Loreto	
F.TO	Dott.ssa Maria Orsaria	
F.TO	Dott. Alessandro Chibabai	
F.TO	Federica Castronuovo	
F.TO	Segretario verbalizzante	



# Elenco firmatari

ATTO SOTTOSCRITTO DIGITALMENTE AI SENSI DEL D.P.R. 445/2000 E DEL D.LGS. 82/2005 E SUCCESSIVE MODIFICHE E INTEGRAZIONI

Questo documento è stato firmato da:

NOME: MICHELE BREGANT

CODICE FISCALE: BRGMHL68S22E098R

DATA FIRMA: 27/05/2019 15:04:22

IMPRONTA: B41C9D1EF1F207EC519C137E9686F2079097521C629A68F36920F806750470B7  
9097521C629A68F36920F806750470B7FA75278AE8E9ACB1CC0EF729F3F7B906  
FA75278AE8E9ACB1CC0EF729F3F7B90614A546089A4226B6105C1F8120395A2D  
14A546089A4226B6105C1F8120395A2D5DB582ADAA2716A3D97553FFC469983