



ARCS
Azienda Regionale
di Coordinamento
per la Salute

BILANCIO DI ESERCIZIO 2024

STATO PATRIMONIALE Attivo			Importi: Unità di Euro	
SCHEMA DI BILANCIO Decreto interministeriale 20 marzo 2013	Anno 2024	Anno 2023	VARIAZIONE 2024/2023	
			Importo	%
A) IMMOBILIZZAZIONI				
I Immobilizzazioni immateriali	2.340	6.068	-3.728	-61,44%
1) Costi d'impianto e di ampliamento	0	0	0	-
2) Costi di ricerca, sviluppo	0	0	0	-
3) Diritti di brevetto e di utilizzazione delle opere dell'ingegno	0	0	0	-
4) Immobilizzazioni immateriali in corso e acconti	0	0	0	-
5) Altre immobilizzazioni immateriali	2.340	6.068	-3.728	-61,44%
II Immobilizzazioni materiali	441.008	415.631	25.377	6,11%
1) Terreni	0	0	0	-
a) Terreni disponibili	0	0	0	-
b) Terreni indisponibili	0	0	0	-
2) Fabbricati	0	0	0	-
a) Fabbricati non strumentali (disponibili)	0	0	0	-
b) Fabbricati strumentali (indisponibili)	0	0	0	-
3) Impianti e macchinari	80.062	102.937	-22.875	-22,22%
4) Attrezzature sanitarie e scientifiche	20.789	44.457	-23.668	-53,24%
5) Mobili e arredi	83.577	102.947	-19.370	-18,82%
6) Automezzi	0	1.007	-1.007	-100,00%
7) Oggetti d'arte	0	0	0	-
8) Altre immobilizzazioni materiali	256.580	164.283	92.297	56,18%
9) Immobilizzazioni materiali in corso e acconti	0	0	0	-
			0	-
			0	-
III Immobilizzazioni finanziarie (con separata indicazione, per ciascuna voce dei crediti, degli importi esigibili entro l'esercizio successivo)	0	0	0	-
1) Crediti finanziari	0	0	0	-
a) Crediti finanziari v/Stato	0	0	0	-
b) Crediti finanziari v/Regione	0	0	0	-
c) Crediti finanziari v/partecipate	0	0	0	-
d) Crediti finanziari v/altri	0	0	0	-
2) Titoli	0	0	0	-
a) Partecipazioni	0	0	0	-
b) Altri titoli	0	0	0	-
Totale A)	443.348	421.699	21.649	5,13%
B) ATTIVO CIRCOLANTE				
I Rimanenze	65.979.148	65.966.509	12.639	0,02%
1) Rimanenze beni sanitari	64.781.030	64.595.306	185.724	0,29%
2) Rimanenze beni non sanitari	1.198.118	1.371.203	-173.085	-12,62%
3) Acconti per acquisti beni sanitari	0	0	0	-
4) Acconti per acquisti beni non sanitari	0	0	0	-
			0	-
II Crediti (con separata indicazione per ciascuna voce, degli importi esigibili oltre l'esercizio successivo)	137.636.075	148.663.910	-11.027.835	-7,42%
1) Crediti v/Stato	0	0	0	-
a) Crediti v/Stato parte corrente	0	0	0	-
1) Crediti v/Stato per spesa corrente ed acconti	0	0	0	-
2) Crediti v/Stato - altro	0	0	0	-
b) Crediti v/Stato per investimenti	0	0	0	-
c) Crediti v/Stato per ricerca	0	0	0	-
1) Crediti v/Ministero della Salute per ricerca corrente	0	0	0	-
2) Crediti v/ Ministero della Salute per ricerca finalizzata	0	0	0	-
3) Crediti v/Stato per ricerca - altre Amministrazioni centrali	0	0	0	-
4) Crediti v/Stato - investimenti per ricerca	0	0	0	-
d) Crediti v/prefetture	0	0	0	-
2) Crediti v/Regione o Provincia Autonoma	40.673.076	3.952.690	36.720.386	929,00%
a) Crediti v/Regione o Provincia Autonoma - parte corrente	27.879.206	3.229.778	24.649.428	763,19%
1) Crediti v/Regione o Provincia Autonoma per spesa corrente	26.576.515	620.000	24.649.428	967,75%
a) Crediti v/Regione o Provincia Autonoma per finanziamento sanitario ordinario corrente	0	0	0	-
b) Crediti v/Regione o Provincia Autonoma per finanziamento sanitario aggiuntivo corrente LEA	0	0	0	-
c) Crediti v/Regione o Provincia Autonoma per finanziamento sanitario aggiuntivo corrente extra LEA	0	0	0	-
d) Crediti v/Regione o Provincia Autonoma per spesa corrente - altro	27.196.515	2.547.087	24.649.428	967,75%
2) Crediti v/Regione o Provincia Autonoma per ricerca	682.691	682.691	0	0,00%
b) Crediti v/Regione o Provincia Autonoma - patrimonio netto	12.793.870	722.912	12.070.958	1669,77%
1) Crediti v/Regione o Provincia Aut. per finanz.per investimenti	12.483.590	310.280	12.070.958	1669,77%
2) Crediti v/Regione o Provincia Aut. per increm. fondo dotazione	0	0	0	-
3) Crediti v/Regione o Provincia Autonoma per ripiano perdite	0	0	0	-

4) Crediti v/Regione o Provincia Autonoma per ricostituzione risorse da investimenti esercizi precedenti			0	0	0	-
3) Crediti v/Comuni			0	8.241	-8.241	-100,00%
4) Crediti v/Aziende sanitarie pubbliche e acconto quota FSR da distribuire			96.407.175	144.100.637	-47.693.462	-33,10%
a) Crediti v/Aziende sanitarie pubbliche della Regione			96.353.473	144.044.035	-47.690.562	-33,11%
b) Crediti v/Aziende sanitarie pubbliche fuori Regione			53.702	56.602	-2.900	-5,12%
5) Crediti v/società partecipate e/o enti dipendenti della Regione			0	0	0	-
6) Crediti v/Erario			47.454	35.877	11.577	32,27%
7) Crediti v/altri			508.370	566.465	-58.095	-10,26%
III Attività finanziarie che non costituiscono immobilizzazioni			0	0	0	-
1) Partecipazioni che non costituiscono immobilizzazioni			0	0	0	-
2) Altri titoli che non costituiscono immobilizzazioni			0	0	0	-
IV Disponibilità liquide			38.999.330	32.808.726	6.190.604	18,87%
1) Cassa			1.343	1.373	-30	-2,18%
2) Istituto Tesoriere			38.997.987	32.807.353	6.190.634	18,87%
3) Tesoreria Unica			0	0	0	-
4) Conto corrente postale			0	0	0	-
Totale B)			242.614.553	247.439.145	-4.824.592	-1,95%
C) RATEI E RISCONTI ATTIVI					0	-
I Ratei attivi			0	0	0	-
II Risconti attivi			663.555	1.841.599	-1.178.044	-63,97%
Totale C)			663.555	1.841.599	-1.178.044	-63,97%
TOTALE ATTIVO (A+B+C)			243.721.456	249.702.443	-5.980.987	-2,40%
D) CONTI D'ORDINE						
1) Canoni leasing ancora da pagare			0	0	0	-
2) Depositi cauzionali			0	0	0	-
3) Beni in comodato			347.397	347.397	0	0,00%
4) Altri conti d'ordine			0	0	0	-
Totale D)			347.397	347.397	0	0,00%

STATO PATRIMONIALE Passivo e Patrimonio netto				Importi: unità di Euro	
SCHEMA DI BILANCIO Decreto interministeriale 20 marzo 2013		Anno 2024	Anno 2023	VARIAZIONE 2023/2022	
				Importo	%
A) PATRIMONIO NETTO					
I Fondo di dotazione		0	0	0	-
II Finanziamenti per investimenti		12.693.434	808.959	11.884.475	1469,11%
1) Finanziamenti per beni di prima dotazione		0	0	0	-
2) Finanziamenti da Stato per investimenti		0	0	0	-
a) Finanziamenti da Stato per investimenti - ex art. 20 legge 67/88		0	0	0	-
b) Finanziamenti da Stato per ricerca		0	0	0	-
c) Finanziamenti da Stato - altro		0	0	0	-
3) Finanziamenti da Regione per investimenti		12.691.552	807.077	11.884.475	1472,53%
4) Finanziamenti da altri soggetti pubblici per investimenti		1.882	1.882	0	0,00%
5) Finanziamenti per investimenti da rettifica contributi in conto esercizio		0	0	0	-
III Riserve da donazioni e lasciti vincolati ad investimenti		0	0	0	-
IV Altre riserve		6.531.698	3.656.737	2.874.961	78,62%
V Contributi per ripiani perdite		0	0	0	-
VI Utili (perdite) portati a nuovo		0	0	0	-
VII Utile (Perdita) dell'esercizio		959.357	2.874.961	-1.915.604	-0,67
Totale A)		20.184.489	7.340.657	12.843.832	174,97%
B) FONDI PER RISCHI E ONERI				0	-
1) Fondi per imposte, anche differite		0	0	0	-
2) Fondi per rischi		47.327.221	50.103.982	-2.776.761	-5,54%
3) Fondi da distribuire		0	0	0	-
4) Quote inutilizzate contributi di parte corrente vincolati		38.325.656	19.161.980	19.163.676	100,01%
5) Altri fondi oneri		2.996.802	2.948.558	48.244	1,64%
Totale B)		88.649.679	72.214.520	16.435.159	22,76%
C) TRATTAMENTO FINE RAPPORTO				0	-
1) Premio operosità		0	0	0	-
2) TFR personale dipendente		0	0	0	-
Totale C)		0	0	0	-
D) DEBITI (con separata indicazione per ciascuna voce, degli importi esigibili oltre l'esercizio successivo)				0	-
	Entro 12 mesi	Oltre 12 mesi		0	-
1) Mutui passivi		0	0	0	-
2) Debiti v/Stato		7.747	7.747	0	0,00%
3) Debiti v/Regione o provincia Autonoma		2.020.052	2.020.588	-536	-0,03%
4) Debiti v/Comuni		0	0	0	-
5) Debiti verso aziende sanitarie pubbliche		56.818.259	71.858.169	-15.039.910	-20,93%
a) Debiti v/ aziende sanitarie pubbliche della Regione per spese correnti e mobilità		0	0	0	-
b) Debiti v/ aziende sanitarie pubbliche della Regione per finanziamento sanitario aggiuntivo corrente LEA		0	0	0	-
c) Debiti v/ aziende sanitarie pubbliche della Regione per finanziamento sanitario aggiuntivo corrente extra LEA		0	0	0	-
d) Debiti v/ aziende sanitarie pubbliche della Regione per altre		56.631.774	71.600.958	-14.969.184	-20,91%
e) Debiti v/ aziende sanitarie pubbliche della Regione per versamenti a patrimonio netto		0	0	0	-
f) Debiti v/ aziende sanitarie pubbliche fuori Regione		186.485	257.211	-70.726	-27,50%
6) Debiti v/ società partecipate e/o enti dipendenti della Regione		0	0	0	-
7) Debiti v/ fornitori		69.904.093	89.809.618	-19.905.525	-22,16%
8) Debiti v/ istituto tesoriere		0	0	0	-
9) Debiti tributari		1.301.343	1.679.307	-377.964	-22,51%
10) Debiti v/ altri finanziatori		0	0	0	-
11) Debiti v/ istituti previdenziali e sicurezza sociale		498.835	442.347	56.488	12,77%
12) Debiti v/ altri		4.336.959	4.329.490	7.469	0,17%
Totale D)		134.887.288	170.147.266	-35.259.978	-20,72%
E) RATEI E RISCONTI PASSIVI				0	-
1) Ratei passivi		0	0	0	-
2) Risconti passivi		0	0	0	-
Totale E)		0	0	0	-
TOTALE PASSIVO E PATRIMONIO NETTO (A+B+C+D+E)		243.721.456	249.702.443	-5.980.987	-2,40%
F) CONTI D'ORDINE					
1) Canoni leasing ancora da pagare		0	0	0	-
2) Depositi cauzionali		0	0	0	-
3) Beni in comodato		347.397	347.397	0	0,00%
4) Altri conti d'ordine		0	0	0	-
Totale F)		347.397	347.397	0	0,00%

Conto Economico

Importo

SCHEMA DI BILANCIO Decreto interministeriale 20 marzo 2013			Importo 2024	Importo 2023
A) VALORE DELLA PRODUZIONE				
1 Contributi d'esercizio			86.090.312,00	63.586.07
a) Contributi in conto esercizio da Regione o Provincia Autonoma per quota F.S. reg			44.562.905,00	54.520.61
b) Contributi in c/esercizio extra fondo			41.527.407,00	9.065.40
1) Contributi da Regione o Prov. Aut. (extra fondo) vincolati			38.785.989,00	6.726.68
2) Contributi da Regione o Prov. Aut. (extra fondo) - Risorse aggiuntive da bilancio regionale a titolo di copertura LEA			-	
3) Contributi da Regione o Prov. Aut. (extra fondo) - Risorse aggiuntive da bilancio regionale a titolo di copertura extra LEA			345.000,00	
4) Contributi da Regione o Prov. Aut. (extra fondo) - Altro			1.430.000,00	
5) Contributi da Aziende sanitarie pubbliche (extra fondo)			-	
6) Contributi da altri soggetti pubblici			966.418,00	2.338.71
c) Contributi in c/esercizio per ricerca			-	
1) Contributi da Ministero della Salute per ricerca corrente			-	
2) Contributi da Ministero della Salute per ricerca finalizzata			-	
3) Contributi da Regione ed altri soggetti pubblici			-	
4) Contributi da privati			-	
d) Contributi in c/esercizio - da privati			-	
2 Rettifiche contributi c/esercizio per destinazione ad investimenti			-	
3 Utilizzo fondi per quote inutilizzate contributi vincolati di esercizi precedenti			14.270.041,00	714.61
4 Ricavi per prestazioni sanitarie e sociosanitarie a rilevanza sanitaria			230.806,00	234.05
a) Ricavi per prestazioni sanitarie e sociosanitarie - ad aziende sanitarie pubbliche			7.006,00	11.43
b) Ricavi per prestazioni sanitarie e sociosanitarie - intramoenia			-	
c) Ricavi per prestazioni sanitarie e sociosanitarie - altro			223.800,00	222.60
5 Concorsi, recuperi e rimborsi			479.411.522,00	443.414.11
6 Compartecipazione alla spesa per prestazioni sanitarie (ticket)			-	
7 Quote contributi in c/capitale imputata nell'esercizio			186.483,00	162.90
8 Incrementi delle immobilizzazioni per lavori interni			-	
9 Altri ricavi e proventi			7.500,00	9.11
TOTALE A)			580.196.664,00	508.121.04
B) COSTI DELLA PRODUZIONE				
1 Acquisti di beni			465.303.184,00	443.367.00
a) Acquisti di beni sanitari			458.886.193,00	435.995.38
b) Acquisti di beni non sanitari			6.416.991,00	7.371.61
2 Acquisti di servizi sanitari			20.812.105,00	9.415.00
a) Acquisti servizi sanitari - Medicina di base			-	
b) Acquisti servizi sanitari - Farmaceutica			-	
c) Acquisti servizi sanitari per assistenza specialistica ambulatoriale			2.290,00	23
d) Acquisti servizi sanitari per assistenza riabilitativa			-	
e) Acquisti servizi sanitari per assistenza integrativa			-	
f) Acquisti servizi sanitari per assistenza protesica			-	
g) Acquisti servizi sanitari per assistenza ospedaliera			-	
h) Acquisto prestazioni di psichiatria residenziale e semiresidenziale			-	
i) Acquisto prestazioni di distribuzione farmaci File F			-	
j) Acquisto prestazioni termali in convenzione			-	
k) Acquisto prestazioni di trasporto sanitario			-	
l) Acquisto prestazioni Socio-Sanitarie a rilevanza sanitaria			-	
m) Compartecipazione al personale per att. libero-prof. (intramoenia)			-	4.39
n) Rimborsi, assegni e contributi sanitari			15.913.358,00	5.081.02
o) Consulenze, Collaborazioni, Interinale e altre prestazioni di lavoro sanitarie e soc			2.035.550,00	2.066.70
p) Altri servizi sanitari e sociosanitari a rilevanza sanitaria			2.860.907,00	2.262.64
q) Costi per differenziale tariffe TUC			-	
3 Acquisti di servizi non sanitari			18.732.979,00	18.651.51
a) Servizi non sanitari			18.398.740,00	17.875.14

SCHEMA DI BILANCIO Decreto interministeriale 20 marzo 2013			Importo 2024	Importo 2023
<i>d) Altri accantonamenti</i>			434.080,00	2.611.07
TOTALE B)			572.031.850,00	509.088.9
DIFFERENZA TRA VALORE E COSTI DELLA PRODUZIONE (A-B)			8.164.814,00	- 967.8
C) PROVENTI E ONERI FINANZIARI				
1)	Interessi attivi e altri proventi finanziari		1,00	
2)	Interessi passivi e altri oneri finanziari		-	
TOTALE C)	TOTALE PROVENTI E ONERI FINANZIARI		1,00	
D) RETTIFICHE DI VALORE DI ATTIVITA' FINANZIARIE				
1)	Rivalutazioni		-	
2)	Svalutazioni		-	
TOTALE D)	TOTALE PROVENTI E ONERI FINANZIARI		-	
E) PROVENTI E ONERI STRAORDINARI				
1	Proventi straordinari		1.280.692,00	5.135.7
a)	Plusvalenze		-	
b)	Altri proventi straordinari		1.280.692,00	5.135.7
2	Oneri straordinari		7.311.194,00	181.5
a)	Minusvalenze		406,00	
b)	Altri oneri straordinari		7.310.788,00	181.5
TOTALE E)	TOTALE DELLE PARTITE STRAORDINARIE		- 6.030.502,00	4.954.2
RISULTATO PRIMA DELLE IMPOSTE (A - B +-C +-D +-E)			2.134.313,00	3.986.4
Y) IMPOSTE SUL REDDITO D'ESERCIZIO				
1)	IRAP		1.008.499,00	944.9
a)	IRAP relativa a personale dipendente		826.377,00	710.7
b)	IRAP relativa a collaboratori e personale assimilato a lavoro dipendente		182.122,00	234.2
c)	IRAP relativa ad attività di libera professione (intramoenia)		-	
d)	IRAP relativa ad attività commerciale		-	
2)	IRES		166.457,00	166.4
3)	Accantonamento a F.do Imposte (Accertamenti, condoni, ecc.)		-	
TOTALE Y)			1.174.956,00	1.111.4
UTILE (PERDITA) DELL'ESERCIZIO			959.357,00	2.874.9

SCHEMA DI RENDICONTO FINANZIARIO		ANNO 2024	ANNO 2023
OPERAZIONI DI GESTIONE REDDITUALE			
(+)	risultato di esercizio	959.356	2.874.961
	- Voci che non hanno effetto sulla liquidità: costi e ricavi non monetari		
(+)	ammortamenti fabbricati	-	-
(+)	ammortamenti altre immobilizzazioni materiali	184.706	161.356
(+)	ammortamenti immobilizzazioni immateriali	3.728	3.905
	Ammortamenti	188.435	165.261
(-)	Utilizzo finanziamenti per investimenti	- 186.483	- 162.903
(-)	Utilizzo fondi riserva: investimenti, incentivi al personale, successioni e donaz., plusvalenze da reinvestire	- 14.270.041	- 714.602
	utilizzo contributi in c/capitale e fondi riserva	- 14.456.524	- 877.505
(+)	accantonamenti SUMAI	-	-
(-)	pagamenti SUMAI	-	-
(+)	accantonamenti TFR	-	-
(-)	pagamenti TFR	-	-
	- Premio operosità medici SUMAI + TFR	-	-
(+/-)	Rivalutazioni/svalutazioni di attività	-	-
(+)	accantonamenti a fondi svalutazioni	-	-
(-)	utilizzo fondi svalutazioni*	- 14.503	- 57.434
	- Fondi svalutazione di attività	- 14.503	- 57.434
(+)	accantonamenti a fondi per rischi e oneri	50.898.094	35.290.825
(-)	utilizzo fondi per rischi e oneri (compreso il rilascio fondi per esubero)	- 20.325.803	- 14.855.894
	- Fondo per rischi ed oneri futuri	30.572.291	20.434.931
	TOTALE Flusso di CCN della gestione corrente	17.249.055	22.540.214
(+)/(-)	<i>aumento/diminuzione debiti verso regione e provincia autonoma, esclusa la variazione relativa a debiti per acquisto di beni strumentali</i>	- 536	- 3.949.966
(+)/(-)	<i>aumento/diminuzione debiti verso comune</i>	-	-
(+)/(-)	<i>aumento/diminuzione debiti verso aziende sanitarie pubbliche</i>	- 15.039.910	- 5.789.474
(+)/(-)	<i>aumento/diminuzione debiti verso arpa</i>		
(+)/(-)	<i>aumento/diminuzione debiti verso fornitori</i>	- 19.905.525	37.565.892
(+)/(-)	<i>aumento/diminuzione debiti tributari</i>	- 377.964	976.230
(+)/(-)	<i>aumento/diminuzione debiti verso istituti di previdenza</i>	56.488	72.687
(+)/(-)	<i>aumento/diminuzione altri debiti</i>	7.469	829.028
(+)/(-)	aumento/diminuzione debiti (escl forn di immob e C/C bancari e istituto tesoriere)	- 35.259.978	29.704.397
(+)/(-)	aumento/diminuzione ratei e risconti passivi	-	-
(+)/(-)	<i>diminuzione/aumento crediti parte corrente v/stato quote indistinte</i>	-	-
(+)/(-)	<i>diminuzione/aumento crediti parte corrente v/stato quote vincolate</i>	-	-
(+)/(-)	<i>diminuzione/aumento crediti parte corrente v/Regione per gettito addizionali Irpef e Irap</i>	-	-
(+)/(-)	<i>diminuzione/aumento crediti parte corrente v/Regione per partecipazioni regioni a statuto speciale</i>	-	-
(+)/(-)	<i>diminuzione/aumento crediti parte corrente v/Regione - vincolate per partecipazioni regioni a statuto speciale</i>	-	-
(+)/(-)	<i>diminuzione/aumento crediti parte corrente v/Regione - gettito fiscalità regionale</i>	-	-
(+)/(-)	<i>diminuzione/aumento crediti parte corrente v/Regione - altri contributi extrafondo</i>	-	-
(+)/(-)	<i>diminuzione/aumento crediti parte corrente v/Regione</i>	- 24.649.428	- 1.906.314
(+)/(-)	<i>diminuzione/aumento crediti parte corrente v/Comune</i>	8.241	918
(+)/(-)	<i>diminuzione/aumento crediti parte corrente v/Asl-Ao</i>	47.693.462	- 95.700.375
(+)/(-)	<i>diminuzione/aumento crediti parte corrente v/ARPA</i>		
(+)/(-)	<i>diminuzione/aumento crediti parte corrente v/Erario</i>	- 11.577	- 14.797
(+)/(-)	<i>diminuzione/aumento crediti parte corrente v/Altri</i>	72.598	619.256
(+)/(-)	diminuzione/aumento di crediti	23.113.296	- 97.003.148
(+)/(-)	<i>diminuzione/aumento del magazzino</i>	- 12.639	- 12.369.420
(+)/(-)	<i>diminuzione/aumento di acconti a fornitori per magazzino</i>	-	-
(+)/(-)	diminuzione/aumento rimanenze	- 12.639	- 12.369.420
(+)/(-)	diminuzione/aumento ratei e risconti attivi	1.178.044	- 533.849
	A - Totale operazioni di gestione reddituale	6.267.778	- 57.661.806
ATTIVITÀ DI INVESTIMENTO			
(-)	Acquisto costi di impianto e di ampliamento		
(-)	Acquisto costi di ricerca e sviluppo		
(-)	Acquisto Diritti di brevetto e diritti di utilizzazione delle opere d'ingegno		
(-)	Acquisto immobilizzazioni immateriali in corso		
(-)	Acquisto altre immobilizzazioni immateriali	-	700
(-)	Acquisto Immobilizzazioni Immateriali	-	700
(+)	Valore netto contabile costi di impianto e di ampliamento dismessi		
(+)	Valore netto contabile costi di ricerca e sviluppo dismessi		
(+)	Valore netto contabile Diritti di brevetto e diritti di utilizzazione delle opere d'ingegno dismessi		
(+)	Valore netto contabile immobilizzazioni immateriali in corso dismesse		
(+)	Valore netto contabile altre immobilizzazioni immateriali dismesse		
(+)	Valore netto contabile Immobilizzazioni Immateriali dismesse	-	-
(-)	Acquisto terreni		
(-)	Acquisto fabbricati		

(-)	Acquisto impianti e macchinari		
(-)	Acquisto attrezzature sanitarie e scientifiche		
(-)	Acquisto mobili e arredi	- 9.970	- 33.512
(-)	Acquisto automezzi		
(-)	Acquisto altri beni materiali	- 200.519	- 50.761
(-)	Acquisto immobilizzazioni materiali in corso		
(-)	Acquisto Immobilizzazioni Materiali	- 210.489	- 84.273
(+)	Valore netto contabile terreni dismessi		
(+)	Valore netto contabile fabbricati dismessi		
(+)	Valore netto contabile impianti e macchinari dismessi		
(+)	Valore netto contabile attrezzature sanitarie e scientifiche dismesse		
(+)	Valore netto contabile mobili e arredi dismessi		
(+)	Valore netto contabile automezzi dismessi		
(+)	Valore netto contabile altri beni materiali dismessi	406	
(+)	Valore netto contabile Immobilizzazioni Materiali dismesse	406	-
(-)	Acquisto crediti finanziari		
(-)	Acquisto titoli		
(-)	Acquisto Immobilizzazioni Finanziarie	-	-
(+)	Valore netto contabile crediti finanziari dismessi		
(+)	Valore netto contabile titoli dismessi		
(+)	Valore netto contabile Immobilizzazioni Finanziarie dismesse	-	-
(+/-)	Aumento/Diminuzione debiti v/fornitori di immobilizzazioni		
B - Totale attività di investimento		- 210.083	- 84.973
ATTIVITÀ DI FINANZIAMENTO			
(+)/(-)	diminuzione/aumento crediti vs Stato (finanziamenti per investimenti)	-	-
(+)/(-)	diminuzione/aumento crediti vs Regione (finanziamenti per investimenti)	- 12.070.958	-
(+)/(-)	diminuzione/aumento crediti vs Regione (aumento fondo di dotazione)	-	-
(+)/(-)	diminuzione/aumento crediti vs Regione (ripiamo perdite)	-	-
(+)/(-)	diminuzione/aumento crediti vs Regione (copertura debiti al 31.12.2005)	-	-
(+)	aumento fondo di dotazione	- 12.070.958	-
(+)	aumento contributi in c/capitale da regione e da altri	12.070.957	80.000
(+)/(-)	altri aumenti/diminuzioni al patrimonio netto*	132.910	3
(+)/(-)	aumenti/diminuzioni nette contabili al patrimonio netto	12.203.868	80.003
(+)/(-)	aumento/diminuzione debiti C/C bancari e istituto tesoriere*	-	-
(+)	assunzione nuovi mutui*		
(-)	mutui quota capitale rimborsata	-	-
C - Totale attività di finanziamento		132.910	80.003
FLUSSO DI CASSA COMPLESSIVO (A+B+C)		6.190.604	- 57.666.776
Delta liquidità tra inizio e fine esercizio (al netto dei conti bancari passivi)		6.190.604	- 57.666.776
Squadratura tra il valore delle disponibilità liquide nello SP e il valore del flusso di cassa complessivo		0	0



ARCS
Azienda Regionale
di Coordinamento
per la Salute

NOTA INTEGRATIVA AL BILANCIO 2024

ARCS Azienda Regionale di Coordinamento per la Salute

Sede legale Udine – Via Pozzuolo 330 Tel.: + 39 0432/1438010

P. IVA/C.F. 02948180308 PEC: arcs@certsanita.fvg.it

1. Criteri generali di formazione del bilancio di esercizio

Il bilancio di esercizio è costituito dallo stato patrimoniale, dal conto economico, dal rendiconto finanziario e dalla presente nota integrativa, ed è corredato dalla relazione sulla gestione con i relativi allegati. Esso è stato predisposto secondo le disposizioni del D. Lgs. 118/2011, quindi facendo riferimento al Codice Civile e ai Principi Contabili Nazionali (OIC), fatto salvo quanto difformemente previsto dallo stesso D. Lgs. 118/2011 e s.m.i., nonché dai successivi decreti ministeriali di attuazione.

La presente nota integrativa, in particolare, contiene tutte le informazioni richieste dal D. Lgs. 118/2011 e s.m.i., nonché dai successivi decreti ministeriali di attuazione. Fornisce inoltre tutte le informazioni supplementari, anche se non specificamente richieste da disposizioni di legge, ritenute necessarie a dare una rappresentazione veritiera e corretta dei fatti aziendali e in ottemperanza al postulato della chiarezza del bilancio.

Lo stato patrimoniale, il conto economico, il rendiconto finanziario e la nota integrativa sono stati predisposti in unità di euro. L'arrotondamento è stato eseguito all'unità inferiore per decimali inferiori a 0,5 Euro e all'unità superiore per decimali pari o superiori a 0,5 Euro.

Eventuali deroghe all'applicazione di disposizioni di legge:

GEN01 NO	– Non si sono verificati casi eccezionali che impongano di derogare alle disposizioni di legge.
---------------------	---

Eventuali deroghe al principio di continuità di applicazione dei criteri di valutazione:

GEN02 NO	– I criteri utilizzati nella formazione del bilancio non si discostano dai medesimi utilizzati per la formazione del bilancio del precedente esercizio, in particolare nelle valutazioni e nella continuità dei medesimi principi.
---------------------	--

Eventuali casi di non comparabilità delle voci rispetto all'esercizio precedente:

GEN03 NO	– Tutte le voci relative allo stato patrimoniale, al conto economico e al rendiconto finanziario dell'esercizio precedente sono comparabili con quelle del presente esercizio e non si è reso necessario alcun adattamento.
---------------------	---

Altre informazioni di carattere generale, relative alla conversione dei valori

GEN04 NO	– Nel corso dell'esercizio non sono state effettuate conversioni di voci di bilancio espresse all'origine in moneta diversa dall'Euro.
---------------------	--

2. Criteri di valutazione adottati per la redazione del bilancio di esercizio

Il bilancio di esercizio è lo strumento di informazione patrimoniale, finanziaria ed economica dell'azienda sanitaria. Perché possa svolgere tale funzione, il bilancio è stato redatto con chiarezza, così da rappresentare in modo veritiero e corretto la situazione patrimoniale e finanziaria dell'azienda e il risultato economico dell'esercizio.

Le caratteristiche sopra menzionate sono state assicurate, laddove necessario, dall'inserimento di informazioni complementari.

La valutazione delle voci di bilancio è stata fatta ispirandosi ai principi di prudenza e competenza, tenendo conto della funzione economica dell'elemento attivo e passivo considerato e nella prospettiva della continuazione dell'attività.

In ottemperanza al principio di competenza, l'effetto delle operazioni e degli altri eventi è stato rilevato contabilmente e attribuito all'esercizio al quale tali operazioni ed eventi si riferiscono, e non a quello in cui si concretizzano i relativi movimenti di numerario (incassi e pagamenti).

I criteri di valutazione adottati sono sintetizzati nella tabella che segue.

Posta di bilancio	Criterio di valutazione
Immobilizzazioni immateriali	Sono iscritte al costo di acquisto o di produzione, inclusi i costi accessori e l'IVA in quanto non detraibile. Sono esposte in bilancio al netto degli ammortamenti effettuati nel corso degli esercizi. Le aliquote di ammortamento sono quelle fissate dal D.Lgs. 118/2011 e s.m.i., nonché dai successivi decreti ministeriali di attuazione.
Immobilizzazioni materiali	Sono iscritte al costo di acquisto o di produzione, inclusi i costi accessori e l'IVA in quanto non detraibile. Sono esposte in bilancio al netto dei relativi fondi di ammortamento. Le aliquote di ammortamento sono quelle fissate dal D.Lgs. 118/2011 e s.m.i., nonché dai successivi decreti ministeriali di attuazione.
Rimanenze	Sono iscritte con il metodo della media ponderata.
Crediti	Sono esposti al presumibile valore di realizzo. L'adeguamento del valore nominale dei crediti al valore presunto di realizzo è ottenuto mediante apposito fondo al fine di tener conto dei rischi di inesigibilità.
Disponibilità liquide	Sono iscritte in bilancio al loro valore nominale.
Ratei e risconti	Sono determinati in proporzione al periodo temporale di competenza del costo o del ricavo comune a due o più esercizi.
Patrimonio netto	I contributi in conto capitale sono rilevati con le modalità previste dal D.Lgs. 118/2011 e s.m.i., nonché dai successivi decreti ministeriali di attuazione.
Fondi per rischi e oneri	I fondi per quote inutilizzate di contributi sono costituiti da accantonamenti determinati con le modalità previste dall'art. 29 comma 1, lett. e) del D.Lgs. 118/2011 e s.m.i., nonché dai successivi decreti ministeriali di attuazione. I fondi per rischi e oneri sono costituiti da accantonamenti effettuati allo scopo di coprire perdite o debiti di natura determinata e di esistenza certa o proba-

	bile, che alla data di chiusura dell'esercizio sono però indeterminati nell'ammontare e/o nella data di sopravvenienza, secondo quanto previsto dall'art. 29, comma 1, lett. g) del D.Lgs. 118/2011 e s.m.i., nonché dai successivi decreti ministeriali di attuazione,
Debiti	Sono rilevati al loro valore nominale.
Ricavi e costi	Sono rilevati secondo i principi della prudenza, della competenza economica e della correlazione ricavi-costi.
Imposte sul reddito	Sono determinate secondo le norme e le aliquote vigenti
Conti d'ordine	I beni di terzi sono indicati nei conti d'ordine in base al loro valore di mercato al momento dell'ingresso in azienda.

3. Dati relativi al personale

Dati sull'occupazione al 31.12.2024							
PERSONALE DIPENDENTE (*) (Conto Annuale)							
Tipologia di Personale	T1				T12	T12	T13
	Personale al 31/12/2023	di cui Personale Part Time al 31/12/2023	Personale al 31/12/2024	di cui Personale Part Time al 31/12/2024	Numero Mensilità	Totale Spese a Carattere Stipendiale	Totale Spese Accessorie
RUOLO SANITARIO							
Dirigenza							
- Medico - veterinaria	2		7		68	308.086	242.811
- Sanitaria	10		9		116	479.024	191.516
Comparto							
- Categoria Ds	3		3		36	80.175	16.342
- Categoria D	34	0	43		487	1.205.676	610.715
- Categoria C							
- Categoria Bs							
RUOLO PROFESSIONALE							
Dirigenza							
Livello dirigenziale	5		6		66	276.365	232.014
Comparto							
- Categoria D			1		4	9.886	4.666
RUOLO TECNICO							
Dirigenza							
Livello dirigenziale	3		2		33	133.913	116.242
Comparto							
- Categoria Ds							
- Categoria D	10		8		107	244.540	57.068
- Categoria C	1		1		12	23.456	2.750
- Categoria Bs							
- Categoria B							
- Categoria A							
RUOLO AMMINISTRATIVO							
Dirigenza							
Livello dirigenziale	17		17		204	885.793	541.362
Comparto							
- Categoria Ds	2		2		24	58.725	17.734
- Categoria D	52	3	52	4	571	1.119.587	516.342
- Categoria C	74	4	72	4	767	1.313.407	732.556
- Categoria Bs							
- Categoria B	1		1		12	23.595	980
- Categoria A							

(*) E' necessario comprendere anche il personale dipendente del comparto a tempo determinato che però è rilevato nella Tabella 2 del conto annuale con diverso criterio (uomini-anno)

Compresi comandati OUT - esclusi comandati IN

Si precisa che la ripartizione tra categorie dei dati di spesa è stata stimata in coerenza con i valori di chiusura del Bilancio (esclusi oneri riflessi)

PERSONALE DIPENDENTE (Conto Annuale)				
	T1A	T1C	T1A	T1C
Tipologia di Personale	Personale in comando 31/12/2023 ad altri enti	Personale in comando 31/12/2023 da altri enti	Personale in comando 31/12/2024 ad altri enti	Personale in comando 31/12/2024 da altri enti
RUOLO SANITARIO				
Dirigenza				
- Medico - veterinaria				
- Sanitaria				
Comparto				
- Categoria Ds				
- Categoria D	1			
- Categoria C				
- Categoria Bs				
RUOLO PROFESSIONALE				
Dirigenza				
Livello dirigenziale				
Comparto				
- Categoria D				
RUOLO TECNICO				
Dirigenza				
Livello dirigenziale				
Comparto				
- Categoria Ds				
- Categoria D				
- Categoria C				
- Categoria Bs		1		1
- Categoria B				
- Categoria A				
RUOLO AMMINISTRATIVO				
Dirigenza				
Livello dirigenziale	1	1	1	1
Comparto				
- Categoria Ds				
- Categoria D				
- Categoria C				
- Categoria Bs				
- Categoria B				
- Categoria A				

Il corretto riferimento è alla Tabella CA 3

PERSONALE UNIVERSITARIO (Conto Annuale T1B)				
Tipologia di Personale	Personale al 31/12/2023	di cui Personale Part Time al 31/12/2023	Personale al 31/12/2024	di cui Personale Part Time al 31/12/2024
RUOLO SANITARIO				
Dirigenza				
Comparto				
RUOLO PROFESSIONALE				
Dirigenza				
Comparto				
RUOLO TECNICO				
Dirigenza				
Comparto				
RUOLO AMMINISTRATIVO				
Dirigenza				
Comparto				

Non presente in ARCS

PERSONALE CON ALTRO CONTRATTO - FORMAZIONE LAVORO (Conto Annuale T2)		
Tipologia di Personale	uomini-anno 31/12/2023	uomini-anno 31/12/2024
RUOLO SANITARIO		
Dirigenza		
- Medico-Veterinaria		
- Sanitaria non medica		
Comparto		
RUOLO PROFESSIONALE		
Dirigenza		
Comparto		
RUOLO TECNICO		
Dirigenza		
Comparto		
RUOLO AMMINISTRATIVO		
Dirigenza		
Comparto		

PERSONALE CON ALTRO CONTRATTO - CONTRATTO DI SOMMINISTRAZIONE (Conto Annuale T2)		
Tipologia di Personale	uomini-anno 31/12/2023	uomini-anno 31/12/2024
RUOLO SANITARIO		
Dirigenza		
- Medico-Veterinaria		
- Sanitaria non medica		
Comparto		
RUOLO PROFESSIONALE		
Dirigenza		
Comparto		
RUOLO TECNICO		
Dirigenza		
Comparto	1	1
RUOLO AMMINISTRATIVO		
Dirigenza		
Comparto	4	

PERSONALE CON ALTRO CONTRATTO - LSU (Conto Annuale T2)		
Tipologia di Personale	uomini-anno 31/12/2023	uomini-anno 31/12/2024
RUOLO SANITARIO		
Dirigenza		
- Medico-Veterinaria		
- Sanitaria non medica		
Comparto		
RUOLO PROFESSIONALE		
Dirigenza		
Comparto		
RUOLO TECNICO		
Dirigenza		
Comparto		
RUOLO AMMINISTRATIVO		
Dirigenza		
Comparto		

PERSONALE IN CONVENZIONE (FLS12 quadro E per MMG e PLS)		
Tipologia di Personale	uomini-anno 31/12/2023	uomini-anno 31/12/2024
MEDICINA DI BASE		
MMG		
PLS		
Continuità assistenziale		
Altro		

4. Immobilizzazioni materiali e immateriali

Tab.1 - Dettagli e movimentazioni delle immobilizzazioni immateriali

CODICE MOD. SP	IMMOBILIZZAZIONI IMMATERIALI	Costo storico	ESERCIZI PRECEDENTI				Giroconti e Riclassificazioni	MOVIMENTI DELL'ESERCIZIO							Valore Netto Contabile
			Rivalutazioni	Svalutazioni	Fondo ammortamento	Valore netto iniziale		Rivalutazioni	Svalutazioni	Acquisizioni e costruzioni in economia	Manutenzioni incrementative	Interessi capitalizzati	dimissioni (valore netto)	Ammortamenti	
AAA010	Costi d'impianto e ampliamento					-									-
	di cui soggetti a sterilizzazione					-									-
AAA040	Costi di ricerca e sviluppo					-									-
	di cui soggetti a sterilizzazione					-									-
AAA070	Diritti di brevetto e diritti di utilizzazione delle opere d'ingegno					-									-
	di cui soggetti a sterilizzazione					-									-
AAA120	Immobilizzazioni immateriali in corso e acconto					-									-
	di cui soggetti a sterilizzazione					-									-
AAA130	Altre immobilizzazioni immateriali	122.767		- 116.699		6.068							-	- 3.728	2.340
	di cui soggetti a sterilizzazione	-				-							-	- 3.728	-
AAA140	Concessioni, licenze, marchi e diritti simili					-									-
	di cui soggetti a sterilizzazione					-									-
AAA160	Migrazione su beni di terzi					-									-
	di cui soggetti a sterilizzazione					-									-
AAA180	Pubblicità					-									-
	di cui soggetti a sterilizzazione					-									-
AAA200	Altre immobilizzazioni immateriali	122.767		- 116.699		6.068							0	- 3.728	2.340
	di cui soggetti a sterilizzazione					-							-	- 3.728	-
	TOTALE IMMOBILIZZAZIONI IMMATERIALI	122.767		- 116.699		6.068	-	-	-	-	-	-	-	- 3.728	2.340
	di cui soggetti a sterilizzazione	-	-	-	-	-	-	-	-	-	-	-	-	- 3.728	-

Tab.2 - Dettaglio costi di impianto e di ampliamento - voce non movimentata

DETTAGLIO COSTI D'IMPIANTO E AMPLIAMENTO	MOVIMENTI DELL'ESERCIZIO			ALTRE INFORMAZIONI	
	Valore iniziale	Incrementi	Valore finale	Ragioni iscrizione	Estremi del verbale del Collegio Sindacale
Descrizione composizione					

Tab.3 - Dettaglio costi di ricerca e sviluppo - voce non movimentata

DETTAGLIO COSTI DI RICERCA E SVILUPPO	MOVIMENTI DELL'ESERCIZIO			ALTRE INFORMAZIONI	
	Valore iniziale	Incrementi	Valore finale	Ragioni iscrizione	Estremi del verbale del Collegio Sindacale
Descrizione composizione					

Tab.4 - Dettaglio costi di pubblicità - voce non movimentata

DETTAGLIO COSTI DI PUBBLICITA'	MOVIMENTI DELL'ESERCIZIO			ALTRE INFORMAZIONI	
	Valore iniziale	Incrementi	Valore finale	Ragioni iscrizione	Estremi del verbale del Collegio Sindacale
Descrizione composizione					

Tab.5 - Dettagli e movimentazioni delle immobilizzazioni materiali

CODICE MOD. SP	IMMOBILIZZAZIONI MATERIALI	Costo storico	ESERCIZI PRECEDENTI				MOVIMENTI DELL'ESERCIZIO							Valore Netto Contabile	
			Rivalutazioni	Svalutazioni	Fondo ammortamento	Valore netto iniziale	Giroconti e Riclassificazioni	Rivalutazioni	Svalutazioni	Acquisizioni e costruzioni in economia	Manutenzioni Incrementative	Interessi capitalizzati	dismissioni (valore netto)		Ammortamenti
AAA200	Terreni disponibili					-									-
	di cui soggetti a sterilizzazione					-									-
AAA300	Terreni indisponibili					-									-
	di cui soggetti a sterilizzazione					-									-
AAA320	Fabbricati non strumentali (disponibili)					-									-
	di cui soggetti a sterilizzazione					-									-
AAA350	Fabbricati strumentali (indisponibili)					-									-
	di cui soggetti a sterilizzazione					-									-
AAA380	Impianti e macchinari	246.274			- 143.337	102.937					0	- 22.875	- 22.875	80.062	
	di cui soggetti a sterilizzazione				-	-						- 22.875	- 22.875	-	
AAA410	Attrezzature sanitarie e scientifiche	198.389			- 153.802	44.457						- 23.689	- 23.689	207.88	
	di cui soggetti a sterilizzazione				-	-						- 23.689	- 23.689	-	
AAA440	Mobili e arredi	427.161			- 324.214	102.947			9.970			- 29.340	- 29.340	83.576	
	di cui soggetti a sterilizzazione				-	-						- 29.340	- 29.340	-	
AAA470	Automezzi	96.404			- 85.398	1.007						- 1.007	- 1.007	0	
	di cui soggetti a sterilizzazione				-	-						- 1.007	- 1.007	-	
AAA500	Oggetti d'arte					-									-
AAA510	Altre immobilizzazioni materiali	835.020			- 670.736	164.284			200.519			- 406	- 107.815	256.582	
	di cui soggetti a sterilizzazione				-	-						- 105.536	- 105.536	-	
AAA540	Immobilizzazioni materiali in corso e accenti					-									-
	TOTALE IMMOBILIZZAZIONI MATERIALI	1.803.248	-	-	- 1.387.617	415.632			210.489			- 406	- 184.706	441.009	
	di cui soggetti a sterilizzazione		-	-	-	-			-			-	- 182.348	- 182.348	

Tab.6 - Dettaglio altre immobilizzazioni materiali

DETTAGLIO ALTRE IMMOBILIZZAZIONI MATERIALI	Valore lordo	Fondo ammortamento	Valore netto
Attrezzature per ufficio	133.045	- 71.591	61.454
Attrezzature e arredi da cucina	1.261	- 903	358
Attrezzature per tipografia	720	- 720	-
Attrezzature di supporto all'attività sanitaria	153.634	- 144.575	9.059
Elaboratori di calcolo	623.485	- 474.712	148.773
Sistemi di telecomunicazione	19.802	- 16.173	3.629
Sistemi per l'elaborazione del suono e immagine	33.701	- 30.680	3.021
Apparecchiature per reti telematiche	33.140	- 2.904	30.236
Apparecchiature termoidrauliche	43	- 43	-
Altri cespiti	36.302	- 36.250	52
			-
TOTALE	1.035.133	- 778.551	256.582

Tab.7 - Dettaglio immobilizzazioni materiali in corso - voce non movimentata

DETTAGLIO MATERIALI IN CORSO	Tipologia finanziamento	MOVIMENTI DELL'ESERCIZIO			
		Valore iniziale	Incremento	Giroconti e Riclassificazioni (1)	Valore finale
Lavoro 1					-
Lavoro 2					-
.....					-

IMM01 – Aliquote di ammortamento immobilizzazioni immateriali.

IMM01 – NO	Per le immobilizzazioni immateriali, non ci si è avvalsi della facoltà di adottare aliquote di ammortamento superiori a quelle indicate nel D.Lgs. 118/2011 e s.m.i., nonché dai successivi decreti ministeriali di attuazione.
-------------------	---

IMM02 – Aliquote di ammortamento immobilizzazioni materiali.

IMM02 – NO	Per le immobilizzazioni materiali, non ci si è avvalsi della facoltà di adottare aliquote di ammortamento superiori a quelle indicate nel D.Lgs.118 /2011 e s.m.i., nonché dai successivi decreti ministeriali di attuazione.
-------------------	---

IMM03 – Ammortamento dimezzato per i cespiti acquistati nell'anno.

IMM03 – SI	Per i cespiti acquistati nell'anno, ci si è avvalsi della facoltà di dimezzare l'aliquota normale di ammortamento.
-------------------	--

IMM04 – Eventuale ammortamento integrale.

IMM04 – SI	Per i cespiti di valore inferiore a € 516.46, ci si è avvalsi della facoltà di ammortizzare integralmente il bene nell'esercizio in cui il bene è divenuto disponibile e pronto per l'uso.
-------------------	--

Altre informazioni relative alle immobilizzazioni materiali e immateriali

Informazione	Caso presente in azienda?	Se sì, illustrare
IMM09 – Gravami. Sulle immobilizzazioni dell'azienda vi sono gravami quali ipoteche, privilegi, pegni, pignoramenti ecc?	NO	
IMM10 – Immobilizzazioni in contenzioso iscritte in bilancio. Sulle immobilizzazioni iscritte in bilancio sono in corso contenziosi con altre aziende sanitarie, con altri enti pubblici o con soggetti privati?	NO	
IMM11 – Immobilizzazioni in contenzioso non iscritte in bilancio. Esistono immobilizzazioni non iscritte nello stato patrimoniale perché non riconosciute come proprietà dell'azienda in seguito a contenziosi in corso con altre aziende sanitarie, con altri enti pubblici o con soggetti privati?	NO	
IMM12 – Eventuali impegni significativi assunti con fornitori per l'acquisizione di immobilizzazioni materiali. Esistono impegni già assunti, ma non ancora tradotti in debiti?	NO	
IMM13 – Immobilizzazioni destinate alla vendita. Esistono immobilizzazioni destinate alla vendita con apposito atto deliberativo aziendale?	NO	
IMM14 – Altro. Esistono altre informazioni che si ritiene necessario fornire per soddisfare la regola generale secondo cui "Se le informazioni richieste da speci-	NO	

fiche disposizioni di legge non sono sufficienti a dare una rappresentazione veritiera e corretta, si devono fornire le informazioni complementari necessarie allo scopo" (art 2423 cc)?			
--	--	--	--

5. IMMOBILIZZAZIONI FINANZIARIE

Tab. 8 - Movimentazione dei crediti finanziari - voce non movimentata

CODICE MOD. SP	CREDITI FINANZIARI (VALORE NOMINALE)	Valore iniziale	Incrementi	Decrementi	Valore FINALE
AAA660	Crediti finanziari v/Stato				
AAA670	Crediti finanziari v/Regione				
AAA680	Crediti finanziari v/Partecipate				
	...				
	...				
AAA690	Crediti finanziari v/altri *				
	...				
	...				
	TOTALE CREDITI FINANZIARI				

Tab. 9 - Movimentazione del fondo svalutazione dei crediti - voce non movimentata

CODICE MOD. SP	CREDITI FINANZIARI (FONDO SVALUTAZIONE)	Fondo svalutazione iniziale	Accantonamenti	Utilizzi	Fondo svalutazione finale
AAA660	Crediti finanziari v/Stato				
AAA670	Crediti finanziari v/Regione				
AAA680	Crediti finanziari v/Partecipate				
	...				
	...				
AAA690	Crediti finanziari v/altri				
	...				
	...				
	TOTALE CREDITI FINANZIARI				

Tab. 10 - Valore nominale dei crediti finanziari distinti per anno di formazione

CODICE MOD. SP	CREDITI FINANZIARI	VALORE NOMINALE DEI CREDITI AL 31/12/2024 PER ANNO DI FORMAZIONE				
		Anno 2020 e precedenti	Anno 2021	Anno 2022	Anno 2023	Anno 2024
AAA660	Crediti finanziari v/Stato					
AAA670	Crediti finanziari v/Regione					
AAA680	Crediti finanziari v/Partecipate					
AAA690	Crediti finanziari v/altri					
	TOTALE CREDITI FINANZIARI	-	-	-	-	-

Tab. 11 - Valore netto dei crediti finanziari distinti per scadenza

CODICE MOD. SP	CREDITI FINANZIARI	VALORE NETTO DEI CREDITI AL 31/12/2024 PER SCADENZA		
		Entro 12 mesi	Tra 1 e 5 anni	Oltre 5 anni
AAA660	Crediti finanziari v/Stato			
AAA670	Crediti finanziari v/Regione			
AAA680	Crediti finanziari v/Partecipate			
AAA690	Crediti finanziari v/altri			
	TOTALE CREDITI FINANZIARI	-	-	-

Tab. 12 - Dettaglio e movimentazioni dei titoli iscritti nelle immobilizzazioni finanziarie - voce non movimentata

CODICE MOD. SP	CREDITI FINANZIARI	Costo storico	ESERCIZI PRECEDENTI			MOVIMENTI DELL'ESERCIZIO					
			Rivalutazioni	Svalutazioni	Valore iniziale	Giroconti e riclassificazioni	Rivalutazioni	Svalutazioni	Acquisizioni e conferimenti	Cessioni (valore contabile)	Valore contabile
AAA710	Partecipazioni:										
	Partecipazioni in imprese controllate										
	Partecipazioni in imprese collegate										
	Partecipazioni in altre imprese										
AAA720	Altri titoli:										
AAA730	Titoli di Stato										
AAA740	Altre Obbligazioni										
AAA750	Titoli azionari quotati in Borsa										
AAA760	Titoli diversi										
	TOTALE CREDITI FINANZIARI										

Tab. 13 - Informativa in merito alle partecipazioni iscritte nelle immobilizzazioni finanziarie - voce non movimentata

ELENCO PARTECIPAZIONI	Sede	Forma giuridica	Capitale	% capitale pubblico	Patrimonio netto incluso riserve	Totale Attivo	Risultato di esercizio	% di possesso	Valore attribuito a bilancio	Criterio di valorizzazione (costo/PN)
Partecipazioni in imprese controllate:										
Partecipazioni in imprese collegate:										
Partecipazioni in altre imprese:										

Tab. 14 - Dettaglio e movimentazioni delle partecipazioni iscritte nelle immobilizzazioni finanziarie - voce non movimentata

DETTAGLIO PARTECIPAZIONI	Costo storico	ESERCIZI PRECEDENTI			MOVIMENTI DELL'ESERCIZIO					
		Rivalutazioni	Svalutazioni	Valore iniziale	Giroconti e Riclassificazioni	Rivalutazioni	Svalutazioni	Acquisizioni e conferimenti	Cessioni (valore contabile)	Valore finale
Partecipazioni in imprese controllate:										
Partecipazioni in imprese collegate:										
Partecipazioni in altre imprese:										

6. Rimanenze

Tab. 15 - Movimentazioni delle rimanenze di beni sanitari e non sanitari

CODICE MOD. SP	RIMANENZE	Valore iniziale	Giroconti e Riclassificazioni	Incrementi	Incrementi/Utilizzi Fondo Svalutazione	Decrementi	Valore Finale	di cui presso terzi per distribuzione per nome e per conto	di cui scorte di reparto
ABA020	Prodotti farmaceutici ed emoderivati	48.945.930,10	-	100.684,65	-	-	49.046.614,75	7.881.304,53	
	Medicinali con A/C, ad eccezione di vaccini ed emoderivati di produzione regionale	47.903.278,90		16.666,05			47.919.944,95	7.881.304,53	
	Medicinali senza A/C	1.042.651,20		84.018,60			1.126.669,80		
	Emoderivati di produzione regionale						-		
ABA030	Sangue ed emocomponenti						-		
ABA040	Dispositivi medici	13.571.303,10	-	36.872,64	-	1.155.479,28	12.442.696,46		
	Dispositivi medici	11.971.157,02		36.872,64			12.008.029,66		
	Dispositivi medici impiantabili attivi	1.078.264,70				1.072.746,70	5.518,00		
	Dispositivi medico diagnostici in vitro (IVD)	521.881,38				92.732,58	429.148,80		
ABA050	Prodotti dietetici	457.565,91		24.949,67			482.515,58		
ABA060	Materiali per la profilassi (vaccini)	1.411.280,69		1.184.071,64			2.595.352,33	914.004,40	
ABA070	Prodotti chimici	10.347,68				5.214,12	5.133,56		
ABA080	Materiali e prodotti per uso veterinario	35.986,22				4.090,97	31.895,25		
ABA090	Altri beni e prodotti sanitari	162.894,52		13.927,22			176.821,74		
ABA100	Accounti per acquisto di beni e prodotti sanitari						-		
	RIMANENZE BENI SANITARI	64.595.308,22	-	1.360.505,82	-	1.174.784,37	64.781.029,67	8.795.308,93	-
ABA120	Prodotti alimentari	8.699,36				1.809,19	6.890,17		
ABA130	Materiali di guardaroba, di pulizia, e di convivenza in genere	1.153.868,50				162.077,08	991.791,42		
ABA140	Combustibili, carburanti e lubrificanti								
ABA150	Supporti informatici e cancelleria	185.827,26		9.156,86		4.077,84	190.906,28		
ABA160	Materiale per la manutenzione	16.391,13				15.177,41	1.413,72		
ABA170	Altri beni e prodotti non sanitari	6.216,62		899,72			7.116,34		
ABA180	Accounti per acquisto di beni e prodotti non sanitari						-		
	RIMANENZE BENI NON SANITARI	1.371.202,87	-	10.056,58	-	183.141,52	1.198.117,93	-	-

Si precisa che il Fondo, valorizzato valutando le variazioni del PMP e la quantificazione dei beni cosiddetti "no mover", non ha subito alcuna variazione sostanziale rispetto all'esercizio precedente.

Altre informazioni relative alle rimanenze.

Informazione	Caso presente in azienda?	Se sì, illustrare
RIM02 – Gravami. Sulle rimanenze dell'azienda vi sono gravami quali pegni, patti di riservato dominio, pignoramenti ecc?	NO	
RIM03 – Modifiche di classificazione. Nel corso dell'esercizio vi sono stati rilevanti cambiamenti nella classificazione delle voci?	NO	
RIM04 – Valore a prezzi di mercato. Vi è una differenza, positiva e significativa, tra il valore delle rimanenze a prezzi di mercato e la loro valutazione a bilancio?	SI	Il magazzino è valorizzato con il metodo del prezzo medio ponderato annuale. Come rilevato nella relazione sulla gestione al capitolo 8, nel corso del 2024 è stata effettuata un'analisi sul calcolo del PMP effettuato da nuovo sistema informativo contabile e del suo impatto sull'attività commerciale del magazzino. Ciò in quanto il PMP di ciascun prodotto all'atto del prelievo dal magazzino è anche il prezzo di cessione agli enti del SSR. Tale ana-

		<p>lisi ha evidenziato che il nuovo sistema informativo produce un adeguamento del PMP più lento di fronte alle variazioni dei prezzi di acquisto dei beni rispetto a quanto avveniva con il precedente sistema informativo. Conseguentemente, per mantenere l'uniformità di valutazione del PMP e del relativo valore di cessione dei beni ed evitare distorsioni contabili e fiscali nel bilancio di ARCS e delle aziende del SSR, è stato effettuato un ricalcolo del PMP annuale per tutti i prodotti, azione che ha portato ad emettere note di rettifica alle aziende del SSR per complessivi €2.996.524,84.</p> <p>Alla luce delle valutazioni riguardanti la presenza dei no mover e degli effetti del lento riequilibrio del prezzo medio ponderato sul valore delle scorse, si è ritenuto prudente confermare il valore del fondo svalutazione presente al 31.12.2023 di € 919.759.</p>
<p>RIM05 – Altro. Esistono altre informazioni che si ritiene necessario fornire per soddisfare la regola generale secondo cui "Se le informazioni richieste da specifiche disposizioni di legge non sono sufficienti a dare una rappresentazione veritiera e corretta, si devono fornire le informazioni complementari necessarie allo scopo" (art 2423 cc)?</p>		<p>SI</p> <p>Il valore delle giacenze finali è rimasto sostanzialmente invariato, la politica di gestione delle scorte di materiali sanitari e non sanitari non è stata influenzata da alcuna rilevante criticità.</p>

7. Crediti

7. Crediti

Tab. 16 – Movimentazioni dei crediti (valore nominale) – I parte

CODICE MOD. SP	CREDITI (VALORE NOMINALE)	MOVIMENTI DELL'ESERCIZIO				
		Valore iniziale	Incrementi	Decrementi	Valore finale	di cui per fatture da emettere
	CREDITI V/STATO - PARTE CORRENTE	-	-	-	-	-
	Crediti v/Stato per spesa corrente e acconti:	-	-	-	-	-
ABA201	Crediti v/Stato per spesa corrente - FSN indistinto				-	
ABA220	Crediti v/Stato per spesa corrente - FSN				-	
ABA230	Crediti v/Stato per mobilità attiva extraregionale				-	
ABA240	Crediti v/Stato per mobilità attiva internazionale				-	
ABA250	Crediti v/Stato per acconto quota fabbisogno sanitario regionale standard				-	
ABA260	Crediti v/Stato per finanziamento sanitario aggiuntivo corrente				-	
	Crediti v/Stato - altro:	-	-	-	-	-
ABA270	Crediti v/Stato per spesa corrente - altro				-	
ABA271	Crediti v/Stato per spesa corrente per STP (ex D.lgs. 286/98)				-	
	CREDITI V/STATO - INVESTIMENTI	-	-	-	-	-
ABA280	Crediti v/Stato per finanziamenti per investimenti				-	
	CREDITI V/STATO - RICERCA	-	-	-	-	-
ABA300	Crediti v/Stato per ricerca corrente - Ministero della Salute				-	
ABA310	Crediti v/Stato per ricerca finalizzata - Ministero della Salute				-	
ABA320	Crediti v/Stato per ricerca - altre Amministrazioni centrali				-	
ABA330	Crediti v/Stato per ricerca - finanziamenti per investimenti				-	
ABA340	CREDITI V/PREFETTURE				-	
	TOTALE CREDITI V/STATO	-	-	-	-	-

ABA360	CREDITI V/REGIONE O P.A. PER SPESA CORRENTE	3.229.778	37.268.726	-	12.619.298	27.879.206	-
	Crediti v/Regione o P.A. per finanziamento sanitario ordinario corrente:	-	-	-	-	-	-
ABA390	Crediti v/Regione o P.A. per quota FSR						
ABA400	Crediti v/Regione o P.A. per mobilità attiva intraregionale						
ABA410	Crediti v/Regione o P.A. per mobilità attiva extraregionale						
ABA420	Crediti v/Regione o P.A. per acconto quota FSR						
ABA430	Crediti v/Regione o P.A. per finanziamento sanitario aggiuntivo corrente LEA						
ABA440	Crediti v/Regione o P.A. per finanziamento sanitario aggiuntivo corrente extra LEA						
ABA450	Crediti v/Regione o P.A. per spesa corrente - altro	2.547.087	37.268.726	-	12.619.298	27.196.515	
ABA451	Crediti v/Regione o Provincia Autonoma per spesa corrente - STP (ex D.lgs. 286/98)						
ABA460	Crediti v/Regione o P.A. per ricerca:	682.691	-	-	682.691	-	
	Crediti v/Regione o Provincia Autonoma per ricerca - vincolati a progetti europei					-	
	Crediti v/Regione o Provincia Autonoma per ricerca - vincolati a progetti ministeriali	682.691				682.691	
	Crediti v/Regione o Provincia Autonoma per ricerca - quota regionale					-	
	Crediti v/Regione o Provincia Autonoma per ricerca - Altro					-	
ABA461	Crediti v/Regione o Provincia Autonoma per mobilità attiva internazionale					-	
ABA470	CREDITI V/REGIONE O P.A. PER VERSAMENTI A PATRIMONIO NETTO	722.912	12.070.957	-	12.793.870	-	
ABA480	Crediti v/Regione o P.A. per finanziamenti per investimenti	722.912	12.070.957		12.793.870		
ABA490	Crediti v/Regione o P.A. per incremento fondo dotazione				-		
	Crediti v/Regione o P.A. per ripiano perdite:				-		
ABA500	Crediti v/Regione o P.A. per ripiano perdite				-		
ABA501	Crediti v/Regione o Provincia Autonoma per anticipazione ripiano disavanzo programmato dai Piani aziendali di cui all'art. 1, comma 528, L. 208/2015					-	
ABA510	Crediti v/Regione per copertura debiti al 31/12/2005					-	
ABA520	Crediti v/Regione o P.A. per ricostituzione risorse da investimenti esercizi precedenti					-	
	CREDITI V/REGIONE O P.A. PER CONTRIBUTI L. 210/92	-	-	-	-	-	
ABA521	Crediti v/Regione o Provincia Autonoma per contributi L. 210/92					-	
ABA522	Crediti v/Regione o Provincia Autonoma per contributi L. 210/92 - aziende sanitarie					-	
	TOTALE CREDITI V/REGIONE O PROVINCIA AUTONOMA	3.952.691	49.339.683	-	12.619.298	40.673.076	-

Tab. 17 – Movimentazioni dei crediti (valore nominale) – II parte

CODICE MOD. SP	CREDITI (VALORE NOMINALE)	MOVIMENTI DELL'ESERCIZIO				
		Valore iniziale	Incrementi	Decrementi	Valore finale	di cui per fatture da emettere
ABA530	CREDITI V/COMUNI	8.241	15.257	- 23.498	-	
ABA540	CREDITI V/ AZIENDE SANITARIE PUBBLICHE	144.100.636	495.770.110	- 543.463.571	96.407.175	800.062
ABA550	Crediti v/Aziende sanitarie pubbliche della Regione	144.044.035	495.534.111	- 543.224.673	96.353.473	799.909
ABA560	Crediti v/Aziende sanitarie pubbliche della Regione - mobilità in compensazione				-	
ABA570	Crediti v/Aziende sanitarie pubbliche della Regione - mobilità non in compensazione				-	
ABA580	Crediti v/Aziende sanitarie pubbliche della Regione - altre prestazioni	144.044.035	495.534.111	- 543.224.673	96.353.473	799.909
ABA590	Acconto quota FSR da distribuire				-	
ABA591	Crediti v/Aziende sanitarie pubbliche della Regione per anticipazione ripiano disavanzo programmato dai Piani aziendali di cui all'art. 1, comma 528, L. 208/2015				-	
ABA600	Crediti v/Aziende sanitarie pubbliche fuori Regione	56.602	235.999	- 238.898	53.702	154
ABA601	Crediti v/Aziende sanitarie pubbliche della Regione - per Contributi da Aziende sanitarie pubbliche della Regione o Prov. Aut. (extra fondo)				-	
	CREDITI V/ SOCIETA' PARTECIPATE E/O ENTI DIPENDENTI	-	-	-	-	-
ABA620	Crediti v/ enti regionali:				-	
ABA630	Crediti v/ sperimentazioni gestionali:				-	
ABA640	Crediti v/ altre partecipate:				-	
ABA650	CREDITI V/ ERARIO	35.877	45.927	- 34.350	47.454	
	CREDITI V/ALTRI	608.001	2.448.638	- 2.521.236	535.404	
ABA670	Crediti v/ clienti privati	234.877	1.844.572	- 2.045.980	33.469	6.607
ABA680	Crediti v/ gestioni liquidatorie				-	
ABA690	Crediti v/ altri soggetti pubblici	264.432	407.647	- 289.355	382.724	
ABA700	Crediti v/ altri soggetti pubblici per ricerca				-	
ABA710	Altri crediti diversi	108.693	196.418	- 185.900	119.210	
ABA711	Altri crediti diversi	108.693	196.418	- 185.900	119.210	
ABA712	Note di credito da emettere (diversi)				-	
ABA713	Altri Crediti verso erogatori (privati accreditati e convenzionati) di prestazioni sanitarie	-	-	-	-	
ABA714	Altri Crediti verso erogatori (privati accreditati e convenzionati) di prestazioni sanitarie				-	
ABA715	Note di credito da emettere (privati accreditati e convenzionati)				-	

Tab. 18 – Movimentazioni del fondo svalutazione crediti - I parte

CODICE MOD. SP	FONDO SVALUTAZIONE CREDITI	Fondo svalutazione iniziale	Accantonamenti	Utilizzi	Fondo svalutazione finale
	CREDITI V/STATO - PARTE CORRENTE	-	-	-	-
	Crediti v/Stato per spesa corrente e acconti:	-	-	-	-
ABA201	Crediti v/Stato per spesa corrente - FSN indistinto				-
ABA220	Crediti v/Stato per spesa corrente - FSN				-
ABA230	Crediti v/Stato per mobilità attiva extraregionale				-
ABA240	Crediti v/Stato per mobilità attiva internazionale				-
ABA250	Crediti v/Stato per acconto quota fabbisogno sanitario regionale standard				-
ABA260	Crediti v/Stato per finanziamento sanitario aggiuntivo corrente				-
	Crediti v/Stato - altro:	-	-	-	-
ABA270	Crediti v/Stato per spesa corrente - altro				-
ABA271	Crediti v/Stato per spesa corrente per STP (ex D.lgs. 286/98)				-
	CREDITI V/STATO - INVESTIMENTI	-	-	-	-
ABA280	Crediti v/Stato per finanziamenti per investimenti:				-
	CREDITI V/STATO - RICERCA	-	-	-	-
ABA300	Crediti v/Stato per ricerca corrente - Ministero della Salute				-
ABA310	Crediti v/Stato per ricerca finalizzata - Ministero della Salute				-
ABA320	Crediti v/Stato per ricerca - altre Amministrazioni centrali				-
ABA330	Crediti v/Stato per ricerca - finanziamenti per investimenti				-
ABA340	CREDITI V/PREFETTURE				-
	TOTALE CREDITI V/STATO	-	-	-	-

ABA360	CREDITI V/REGIONE O P.A. PER SPESA CORRENTE	-	-	-	-
	Crediti v/Regione o P.A. per finanziamento sanitario ordinario corrente:	-	-	-	-
ABA390	Crediti v/Regione o P.A. per quota FSR				-
ABA400	Crediti v/Regione o P.A. per mobilità attiva intraregionale				-
ABA410	Crediti v/Regione o P.A. per mobilità attiva extraregionale				-
ABA420	Crediti v/Regione o P.A. per acconto quota FSR				-
ABA430	Crediti v/Regione o P.A. per finanziamento sanitario aggiuntivo corrente LEA				-
ABA440	Crediti v/Regione o P.A. per finanziamento sanitario aggiuntivo corrente extra LEA				-
ABA450	Crediti v/Regione o P.A. per spesa corrente - altro				-
ABA451	Crediti v/Regione o Provincia Autonoma per spesa corrente - STP (ex D.lgs. 286/98)				-
ABA460	Crediti v/Regione o P.A. per ricerca:	-	-	-	-
	Crediti v/Regione o Provincia Autonoma per ricerca - vincolati a progetti europei				-
	Crediti v/Regione o Provincia Autonoma per ricerca - vincolati a progetti ministeriali				-
	Crediti v/Regione o Provincia Autonoma per ricerca - quota regionale				-
	Crediti v/Regione o Provincia Autonoma per ricerca - Altro				-
ABA461	Crediti v/Regione o Provincia Autonoma per mobilità attiva internazionale				-
ABA470	CREDITI V/REGIONE O P.A. PER VERSAMENTI A PATRIMONIO NETTO	-	-	-	-
ABA480	Crediti v/Regione o P.A. per finanziamenti per investimenti				-
ABA490	Crediti v/Regione o P.A. per incremento fondo dotazione				-
	Crediti v/Regione o P.A. per ripiano perdite:	-	-	-	-
ABA500	Crediti v/Regione o P.A. per ripiano perdite				-
ABA501	Crediti v/Regione o Provincia Autonoma per anticipazione ripiano disavanzo programmato dai Piani aziendali di cui all'art. 1, comma 528, L. 208/2015				-
ABA510	Crediti v/Regione per copertura debiti al 31/12/2005				-
ABA520	Crediti v/Regione o P.A. per ricostituzione risorse da investimenti esercizi precedenti				-
	CREDITI V/REGIONE O P.A. PER CONTRIBUTI L. 210/92	-	-	-	-
ABA521	Crediti v/Regione o Provincia Autonoma per contributi L. 210/92				-
ABA522	Crediti v/Regione o Provincia Autonoma per contributi L. 210/92 – aziende sanitarie				-
	TOTALE CREDITI V/REGIONE O PROVINCIA AUTONOMA	-	-	-	-

Tab. 19 – Movimentazioni del fondo svalutazione crediti - II parte

CODICE MOD. SP	FONDO SVALUTAZIONE CREDITI	Fondo svalutazione iniziale	Accantonamenti	Utilizzi	Fondo svalutazione finale
					-
ABA530	CREDITI V/COMUNI				-
					-
ABA540	CREDITI V/ AZIENDE SANITARIE PUBBLICHE	-	-	-	-
ABA550	Crediti v/Aziende sanitarie pubbliche della Regione	-	-	-	-
ABA560	Crediti v/Aziende sanitarie pubbliche della Regione - mobilità in compensazione				
ABA570	Crediti v/Aziende sanitarie pubbliche della Regione - mobilità non in compensazione				
ABA580	Crediti v/Aziende sanitarie pubbliche della Regione - altre prestazioni				-
ABA590	Acconto quota FSR da distribuire				-
ABA591	Crediti v/Aziende sanitarie pubbliche della Regione per anticipazione ripiano disavanzo programmato dai Piani aziendali di cui all'art. 1, comma 528, L. 208/2015				-
ABA600	Crediti v/Aziende sanitarie pubbliche fuori Regione				-
ABA601	Crediti v/Aziende sanitarie pubbliche della Regione - per Contributi da Aziende sanitarie pubbliche della Regione o Prov. Aut. (extra fondo)				
					-
	CREDITI V/ SOCIETA' PARTECIPATE E/O ENTI DIPENDENTI	-	-	-	-
ABA620	Crediti v/ enti regionali:				-
ABA630	Crediti v/ sperimentazioni gestionali:				-
ABA640	Crediti v/ altre partecipate:				-
ABA650	CREDITI V/ ERARIO				-
	CREDITI V/ALTRI	- 41.537	-	14.503	- 27.034
ABA670	Crediti v/ clienti privati	- 41.537		14.503	- 27.034
ABA680	Crediti v/ gestioni liquidatorie				-
ABA690	Crediti v/ altri soggetti pubblici				-
ABA700	Crediti v/ altri soggetti pubblici per ricerca				-
ABA710	Altri crediti diversi	-	-	-	-
ABA711	Altri crediti diversi				-
ABA712	Note di credito da emettere (diversi)				-
ABA713	Altri Crediti verso erogatori (privati accreditati e convenzionati) di prestazioni sanitarie	-	-	-	-
ABA714	Altri Crediti verso erogatori (privati accreditati e convenzionati) di prestazioni sanitarie				-
ABA715	Note di credito da emettere (privati accreditati e convenzionati)				-

Tab. 20 – Valore nominale dei crediti distinti per anno di formazione – I parte

CODICE MOD. SP	CREDITI	MOVIMENTI DELL'ESERCIZIO					TOTALE
		Anno 2020 e precedenti	Anno 2021	Anno 2022	Anno 2023	Anno 2024	
	CREDITI V/STATO - PARTE CORRENTE	-	-	-	-	-	-
	Crediti v/Stato per spesa corrente e acconti:	-	-	-	-	-	-
ABA201	Crediti v/Stato per spesa corrente - FSN indistinto						-
ABA220	Crediti v/Stato per spesa corrente - FSN						-
ABA230	Crediti v/Stato per mobilità attiva extraregionale						-
ABA240	Crediti v/Stato per mobilità attiva internazionale						-
ABA250	Crediti v/Stato per acconto quota fabbisogno sanitario regionale standard						-
ABA260	Crediti v/Stato per finanziamento sanitario aggiuntivo corrente						-
	Crediti v/Stato - altro:	-	-	-	-	-	-
ABA270	Crediti v/Stato per spesa corrente - altro						-
ABA271	Crediti v/Stato per spesa corrente per STP (ex D.lgs. 286/98)						-
	CREDITI V/STATO - INVESTIMENTI	-	-	-	-	-	-
ABA280	Crediti v/Stato per finanziamenti per investimenti:						-
	CREDITI V/STATO - RICERCA	-	-	-	-	-	-
ABA300	Crediti v/Stato per ricerca corrente - Ministero della Salute						-
ABA310	Crediti v/Stato per ricerca finalizzata - Ministero della Salute						-
ABA320	Crediti v/Stato per ricerca - altre Amministrazioni centrali						-
ABA330	Crediti v/Stato per ricerca - finanziamenti per investimenti						-
ABA340	CREDITI V/PREFETTURE						-
	TOTALE CREDITI V/STATO	-	-	-	-	-	-
ABA360	CREDITI V/REGIONE O P.A. PER SPESA CORRENTE						-
	Crediti v/Regione o P.A. per finanziamento sanitario ordinario corrente:	-	-	-	-	-	-
ABA390	Crediti v/Regione o P.A. per quota FSR						-
ABA400	Crediti v/Regione o P.A. per mobilità attiva intraregionale						-
ABA410	Crediti v/Regione o P.A. per mobilità attiva extraregionale						-
ABA420	Crediti v/Regione o P.A. per acconto quota FSR						-
ABA430	Crediti v/Regione o P.A. per finanziamento sanitario aggiuntivo corrente LEA						-
ABA440	Crediti v/Regione o P.A. per finanziamento sanitario aggiuntivo corrente extra LEA						-
ABA450	Crediti v/Regione o P.A. per spesa corrente - altro		256.338		1.132.495	25.807.683	27.196.515
ABA451	Crediti v/Regione o Provincia Autonoma per spesa corrente - STP (ex D.lgs. 286/98)						-
ABA460	Crediti v/Regione o P.A. per ricerca:	444.225	-	189.666	48.800	-	682.691
	Crediti v/Regione o Provincia Autonoma per ricerca - vincolati a progetti europei						-
	Crediti v/Regione o Provincia Autonoma per ricerca - vincolati a progetti ministeriali	444.225		189.666	48.800		682.691
	Crediti v/Regione o Provincia Autonoma per ricerca - quota regionale						-
	Crediti v/Regione o Provincia Autonoma per ricerca - Altro						-
ABA461	Crediti v/Regione o Provincia Autonoma per mobilità attiva internazionale						-
ABA470	CREDITI V/REGIONE O P.A. PER VERSAMENTI A PATRIMONIO NETTO	250.000	472.912	-	-	12.070.957	12.793.870
ABA480	Crediti v/Regione o P.A. per finanziamenti per investimenti	250.000	472.912			12.070.957	12.793.870
ABA490	Crediti v/Regione o P.A. per incremento fondo dotazione						-
	Crediti v/Regione o P.A. per ripiano perdite:	-	-	-	-	-	-
ABA500	Crediti v/Regione o P.A. per ripiano perdite						-
ABA501	Crediti v/Regione o Provincia Autonoma per anticipazione ripiano disavanzo programmato dai Piani aziendali di cui all'art. 1, comma 528, L. 208/2015						-
ABA510	Crediti v/Regione per copertura debiti al 31/12/2005						-
ABA520	Crediti v/Regione o P.A. per ricostituzione risorse da investimenti esercizi precedenti						-
	CREDITI V/REGIONE O P.A. PER CONTRIBUTI L. 210/92	-	-	-	-	-	-
ABA521	Crediti v/Regione o Provincia Autonoma per contributi L. 210/92						-
ABA522	Crediti v/Regione o Provincia Autonoma per contributi L. 210/92 – aziende sanitarie						-
	TOTALE CREDITI V/REGIONE O PROVINCIA AUTONOMA	250.000	472.912	-	-	12.070.957	12.793.870

Tab. 21 – Valore nominale dei crediti distinti per anno di formazione – Il parte

CODICE MOD. SP	CREDITI	MOVIMENTI DELL'ESERCIZIO					TOTALE
		Anno 2020 e precedenti	Anno 2021	Anno 2022	Anno 2023	Anno 2024	
							-
ABA530	CREDITI V/COMUNI						-
							-
ABA540	CREDITI V/ AZIENDE SANITARIE PUBBLICHE	431	1.397	16.016	8.415.010	87.974.320	96.407.175
ABA550	Crediti v/Aziende sanitarie pubbliche della Regione	431	1.397	16.016	8.415.010	87.920.618	96.353.473
ABA560	Crediti v/Aziende sanitarie pubbliche della Regione - mobilità in compensazione						-
ABA570	Crediti v/Aziende sanitarie pubbliche della Regione - mobilità non in compensazione						-
ABA580	Crediti v/Aziende sanitarie pubbliche della Regione - altre prestazioni	431	1.397	16.016	8.415.010	87.920.618	96.353.473
ABA590	Acconto quota FSR da distribuire						-
ABA591	Crediti v/Aziende sanitarie pubbliche della Regione per anticipazione ripiano disavanzo programmato dai Piani aziendali di cui all'art. 1, comma 528, L. 208/2015						-
ABA600	Crediti v/Aziende sanitarie pubbliche fuori Regione					53.702	53.702
ABA601	Crediti v/Aziende sanitarie pubbliche della Regione - per Contributi da Aziende sanitarie pubbliche della Regione o Prov. Aut. (extra fondo)						-
	CREDITI V/ SOCIETA' PARTECIPATE E/O ENTI DIPENDENTI	-	-	-	-	-	-
ABA620	Crediti v/ enti regionali:						-
ABA630	Crediti v/ sperimentazioni gestionali:						-
ABA640	Crediti v/ altre partecipate:						-
ABA650	CREDITI V/ ERARIO			4.721	14.742	27.991	47.454
	CREDITI V/ALTRI	16.634	322	150	345	517.953	535.404
ABA670	Crediti v/ clienti privati	16.634		150	192	16.493	33.469
ABA680	Crediti v/ gestioni liquidatorie						-
ABA690	Crediti v/ altri soggetti pubblici					382.724	382.724
ABA700	Crediti v/ altri soggetti pubblici per ricerca						-
ABA710	Altri crediti diversi	-	322	-	153	118.736	119.210
ABA711	Altri crediti diversi		322		153	118.736	119.210
ABA712	Note di credito da emettere (diversi)						-
ABA713	Altri Crediti verso erogatori (privati accreditati e convenzionati) di prestazioni sanitarie	-	-	-	-	-	-
ABA714	Altri Crediti verso erogatori (privati accreditati e convenzionati) di prestazioni sanitarie						-
ABA715	Note di credito da emettere (privati accreditati e convenzionati)						-

Tab. 22 – Valore netto dei crediti per anno di scadenza – I parte

CODICE MOD. SP	CREDITI	VALORE NETTO DEI CREDITI AL 31/12/2024 PER SCADENZA			
		Entro 12 mesi	tra 1 e 5 anni	Oltre 5 anni	TOTALE
	CREDITI V/STATO - PARTE CORRENTE	-	-	-	-
	Crediti v/Stato per spesa corrente e acconti:	-	-	-	-
ABA201	Crediti v/Stato per spesa corrente - FSN indistinto				-
ABA220	Crediti v/Stato per spesa corrente - FSN				-
ABA230	Crediti v/Stato per mobilità attiva extraregionale				-
ABA240	Crediti v/Stato per mobilità attiva internazionale				-
ABA250	Crediti v/Stato per acconto quota fabbisogno sanitario regionale standard				-
ABA260	Crediti v/Stato per finanziamento sanitario aggiuntivo corrente				-
	Crediti v/Stato - altro:	-	-	-	-
ABA270	Crediti v/Stato per spesa corrente - altro				-
ABA271	Crediti v/Stato per spesa corrente per STP (ex D.lgs. 286/98)				-
	CREDITI V/STATO - INVESTIMENTI	-	-	-	-
ABA280	Crediti v/Stato per finanziamenti per investimenti:				-
	CREDITI V/STATO - RICERCA	-	-	-	-
ABA300	Crediti v/Stato per ricerca corrente - Ministero della Salute				-
ABA310	Crediti v/Stato per ricerca finalizzata - Ministero della Salute				-
ABA320	Crediti v/Stato per ricerca - altre Amministrazioni centrali				-
ABA330	Crediti v/Stato per ricerca - finanziamenti per investimenti				-
ABA340	CREDITI V/PREFETTURE				-
	TOTALE CREDITI V/STATO	-	-	-	-

ABA360	CREDITI V/REGIONE O P.A. PER SPESA CORRENTE	27.259.206	620.000	-	27.879.206
	Crediti v/Regione o P.A. per finanziamento sanitario ordinario corrente:	-	-	-	-
ABA390	Crediti v/Regione o P.A. per quota FSR				-
ABA400	Crediti v/Regione o P.A. per mobilità attiva intraregionale				-
ABA410	Crediti v/Regione o P.A. per mobilità attiva extraregionale				-
ABA420	Crediti v/Regione o P.A. per acconto quota FSR				-
ABA430	Crediti v/Regione o P.A. per finanziamento sanitario aggiuntivo corrente LEA				-
ABA440	Crediti v/Regione o P.A. per finanziamento sanitario aggiuntivo corrente extra LEA				-
ABA450	Crediti v/Regione o P.A. per spesa corrente - altro	26.576.515	620.000		27.196.515
ABA451	Crediti v/Regione o Provincia Autonoma per spesa corrente - STP (ex D.lgs. 286/98)				-
ABA460	Crediti v/Regione o P.A. per ricerca:	682.691	-	-	682.691
	Crediti v/Regione o Provincia Autonoma per ricerca - vincolati a progetti europei				-
	Crediti v/Regione o Provincia Autonoma per ricerca - vincolati a progetti ministeriali	682.691			682.691
	Crediti v/Regione o Provincia Autonoma per ricerca - quota regionale				-
	Crediti v/Regione o Provincia Autonoma per ricerca - Altro				-
ABA461	Crediti v/Regione o Provincia Autonoma per mobilità attiva internazionale				-
ABA470	CREDITI V/REGIONE O P.A. PER VERSAMENTI A PATRIMONIO NETTO	12.483.590	310.280	-	12.793.870
ABA480	Crediti v/Regione o P.A. per finanziamenti per investimenti	12.483.590	310.280		12.793.870
ABA490	Crediti v/Regione o P.A. per incremento fondo dotazione				-
	Crediti v/Regione o P.A. per ripiano perdite:				-
ABA500	Crediti v/Regione o P.A. per ripiano perdite				-
ABA501	Crediti v/Regione o Provincia Autonoma per anticipazione ripiano disavanzo programmato dai Piani aziendali di cui all'art. 1, comma 528, L. 208/2015				-
ABA510	Crediti v/Regione per copertura debiti al 31/12/2005				-
ABA520	Crediti v/Regione o P.A. per ricostituzione risorse da investimenti esercizi precedenti				-
	CREDITI V/REGIONE O P.A. PER CONTRIBUTI L. 210/92	-	-	-	-
ABA521	Crediti v/Regione o Provincia Autonoma per contributi L. 210/92				-
ABA522	Crediti v/Regione o Provincia Autonoma per contributi L. 210/92 – aziende sanitarie				-
	TOTALE CREDITI V/REGIONE O PROVINCIA AUTONOMA	39.742.796	930.280	-	40.673.076

Tab. 23 – Valore netto dei crediti per anno di scadenza – Il parte

CODICE MOD. SP	CREDITI	VALORE NETTO DEI CREDITI AL 31/12/2024 PER SCADENZA			
		Entro 12 mesi	tra 1 e 5 anni	Oltre 5 anni	TOTALE
ABA530	CREDITI V/COMUNI				-
ABA540	CREDITI V/ AZIENDE SANITARIE PUBBLICHE	96.407.175	-	-	96.407.175
ABA550	Crediti v/Aziende sanitarie pubbliche della Regione	96.353.473	-	-	96.353.473
ABA560	Crediti v/Aziende sanitarie pubbliche della Regione - mobilità in compensazione				-
ABA570	Crediti v/Aziende sanitarie pubbliche della Regione - mobilità non in compensazione				-
ABA580	Crediti v/Aziende sanitarie pubbliche della Regione - altre prestazioni	96.353.473			96.353.473
ABA590	Acconto quota FSR da distribuire				-
ABA591	Crediti v/Aziende sanitarie pubbliche della Regione per anticipazione ripiano disavanzo programmato dai Piani aziendali di cui all'art. 1, comma 528, L. 208/2015				-
ABA600	Crediti v/Aziende sanitarie pubbliche fuori Regione	53.702			53.702
ABA601	Crediti v/Aziende sanitarie pubbliche della Regione - per Contributi da Aziende sanitarie pubbliche della Regione o Prov. Aut. (extra fondo)				-
	CREDITI V/ SOCIETA' PARTECIPATE E/O ENTI DIPENDENTI	-	-	-	-
ABA620	Crediti v/ enti regionali:				-
ABA630	Crediti v/ sperimentazioni gestionali:				-
ABA640	Crediti v/ altre partecipate:				-
ABA650	CREDITI V/ ERARIO	47.454			47.454
	CREDITI V/ALTRI	508.370	-	-	508.370
ABA670	Crediti v/ clienti privati	6.436			6.436
ABA680	Crediti v/ gestioni liquidatorie				-
ABA690	Crediti v/ altri soggetti pubblici	382.724			382.724
ABA700	Crediti v/ altri soggetti pubblici per ricerca				-
ABA710	Altri crediti diversi	119.210	-	-	119.210
ABA711	Altri crediti diversi	119.210			119.210
ABA712	Note di credito da emettere (diversi)				-
ABA713	Altri Crediti verso erogatori (privati accreditati e convenzionati) di prestazioni sanitarie	-	-	-	-
ABA714	Altri Crediti verso erogatori (privati accreditati e convenzionati) di prestazioni sanitarie				-
ABA715	Note di credito da emettere (privati accreditati e convenzionati)				

Tab. 24 - Dettaglio crediti intraregionali per mobilità (in compensazione e non) e per altre prestazioni

DETTAGLIO CREDITI INTRAREGIONALI PER SINGOLA AZIENDA	Mobilità in compensazione	Mobilità non in compensazione	Altre prestazioni
ASUGI			37.714.813
ASUFC			36.576.143
ASFO			17.596.317
BURLO			1.293.014
CRO			3.173.186
ARCS			
TOTALI	-	-	96.353.472,76

Tab. 25 - Dettaglio crediti per incrementi di patrimonio netto

CODICE MOD. SP	DETTAGLIO CREDITI PER INCREMENTI DI PATRIMONIO NETTO DELIBERATI	Delibera n°/anno	Importo delibera	Riscosso negli esercizi precedenti (-)	Consistenza iniziale	Importo nuove deliberazioni	Riscossioni (-)	Consistenza finale
ABA280	Crediti v/Stato per finanziamenti per investimenti: <i>inserire dettaglio</i>		-	-	-	-	-	-
ABA480	Crediti v/Regione o P.A. per finanziamenti per investimenti		14.043.472	- 1.249.602	722.912	12.070.957	-	12.793.870
	Piano investimenti 2015	DGR 1854/15	364.614	-364.614	0			0
	Piano investimenti 2016	DGR 349/16 - 1833/16	84.988	-84.988	0			0
	Piano triennale 2017-2019	DGR 371/17	250.000		250.000			250.000
	Piano triennale 2017-2019	DGR 1820/17	240.000	-240.000	0			0
	Piano triennale 2018-2020	DGR 561/18	200.000	-200.000	0			0
	Piano triennale 2018-2020	DGR 1424/18	280.000	-280.000	0			0
	Piano triennale 2021-2023	DGR 1403/21	472.912		472.912			472.912
	Piano investimenti 2023 - PNRR	DGR 18949/23	80.000	-80.000				0
	Piano investimenti 2025-2026	DGR 1707/24	310.280			310.280		310.280
	Fondi PANFLU - 2021-2023	Decr.SETI 53890/24	11.760.677			11.760.677		11.760.677
ABA490	Crediti v/Regione o P.A. per incremento fondo dotazione <i>inserire dettaglio</i>		-	-	-	-	-	-
ABA500	Crediti v/Regione o P.A. per ripiano perdite <i>inserire dettaglio</i>		-	-	-	-	-	-
ABA520	Crediti v/Regione o P.A. per ricostituzione risorse da investimenti esercizi precedenti <i>inserire dettaglio</i>		-	-	-	-	-	-

CRED01 – Svalutazione crediti iscritti nell'attivo circolante.

CRED01 – SI	Nel corso dell'esercizio 2024 è stato utilizzato per € 14.503,00 in relazione alla chiusura del contezioso con il Illiria Spa. In seguito all'analisi effettuata sull'esigibilità dei crediti v/privati sorti entro il 31/12/2024 Il totale dei crediti ritenuti a rischio sono pari ad € 17.026,03. Considerato che il valore già presente nel fondo al 31/12/2024, di € 27.033,75, è superiore al rischio previsto, si ritiene di non dover effettuare ulteriori accantonamenti, mantenendo comunque, per il principio della prudenza, quanto già presente al 31/12/2024
--------------------	--

Altre informazioni relative ai crediti.

Informazione	Caso presente in azienda?	Se sì, illustrare
CRED02 – Gravami. Sui crediti dell'azienda vi sono gravami quali pignoramenti ecc?	NO	
CRED03 – Cartolarizzazioni. L'azienda ha in atto operazioni di cartolarizzazione dei crediti?	NO	
CRED04 – Altro. Esistono altre informazioni che si ritiene necessario fornire per soddisfare la regola generale secondo cui "Se le informazioni richieste da specifiche disposizioni di legge non sono sufficienti a dare una rappresentazione veritiera e corretta, si devono fornire le informazioni complementari necessarie allo scopo" (art 2423 cc)?	NO	

8. Attività finanziarie che non costituiscono immobilizzazioni

Tab. 26 - Movimentazioni delle attività finanziarie che non costituiscono immobilizzazioni - voce non movimentata

ATTIVITA' FINANZIARIE CHE NON COSTITUISCONO IMMOBILIZZAZIONI	Costo storico	ESERCIZI PRECEDENTI			MOVIMENTI DELL'ESERCIZIO					Valore netto
		Rivalutazioni	Svalutazioni	Valore iniziale	Giroconti e Riclassificazione	Rivalutazioni	Svalutazioni	Acquisizioni	Cessioni (valore netto)	
Partecipazioni in imprese controllate										
Partecipazioni in imprese collegate										
Partecipazioni in altre imprese										
Altri titoli che non costituiscono immobilizzazioni										
TOTALE ATTIVITA' FINANZIARIE CHE NON COSTITUISCONO IMMOBILIZZAZIONI										

Tab. 27 - Elenco delle attività finanziarie che non costituiscono immobilizzazioni - voce non movimentata

ATTIVITA' FINANZIARIE CHE NON COSTITUISCONO IMMOBILIZZAZIONI	Sede	Forma giuridica	Capitale	% capitale pubblico	Patrimonio netto incluso riserve	Totale attivo	Risultato d'esercizio	% di possesso	Valore attribuito a bilancio
Partecipazioni in imprese controllate:									
...									
Partecipazioni in imprese collegate:									
...									
Partecipazioni in altre imprese:									
...									

Tab. 28 - Dettagli e movimentazioni delle attività finanziarie che non costituiscono immobilizzazioni - voce non movimentata

ATTIVITA' FINANZIARIE CHE NON COSTITUISCONO IMMOBILIZZAZIONI	Costo storico	ESERCIZI PRECEDENTI			MOVIMENTI DELL'ESERCIZIO					Valore netto
		Rivalutazioni	Svalutazioni	Valore iniziale	Giroconti e Riclassificazione	Rivalutazioni	Svalutazioni	Acquisizioni	Cessioni (valore netto)	
Partecipazioni in imprese controllate										
...										
...										
Partecipazioni in imprese collegate										
...										
...										
Partecipazioni in altre imprese										
...										
...										
Altri titoli che non costituiscono immobilizzazioni										
...										
...										
TOTALE ATTIVITA' FINANZIARIE CHE NON COSTITUISCONO IMMOBILIZZAZIONI										

9. Disponibilità liquide

Tab. 29 - Movimentazioni delle disponibilità liquide

CODICE MOD.SP	DISPONIBILITA' LIQUIDE	Valore iniziale	MOVIMENTI DELL'ESERCIZIO		
			Incrementi	Decrementi	Valore finale
ABA760	Cassa	1.373,42	1.571,77	- 1.602,19	1.343,00
ABA770	Istituto Tesoriere	32.807.352,83	587.446.152,64	- 581.255.518,92	38.997.986,55
ABA780	Tesoreria Unica				-
ABA790	Conto corrente postale				-
TOTALE		32.808.726,25	587.447.724,41	- 581.257.121,11	38.999.329,55

DL01 – Fondi vincolati.

DL01 – SI	
------------------	--

Altre informazioni relative alle disponibilità liquide.

Informazione	Caso presente in azienda?		Se sì, illustrare
DL02 – Gravami. Sulle disponibilità liquide dell'azienda vi sono gravami quali pignoramenti ecc?	NO		
DL03 – Altro. Esistono altre informazioni che si ritiene necessario fornire per soddisfare la regola generale secondo cui "Se le informazioni richieste da specifiche disposizioni di legge non sono sufficienti a dare una rappresentazione veritiera e corretta, si devono fornire le informazioni complementari necessarie allo scopo" (art 2423 cc)?	NO		

10. Ratei e risconti attivi

Tab. 30 - Ratei attivi - Dettaglio a livello di ricavo (codice CE)

CODICE MOD.CE	RATEI ATTIVI	Importo	di cui oltre 12 mesi
	DETTAGLIO A LIVELLO DI CODICE DI RICAVO CE		
	...		
ACA010	TOTALE RATEI ATTIVI	-	-

Tab. 31 - Risconti attivi - Dettaglio a livello di ricavo (codice CE)

CODICE MOD.CE	RISCONTI ATTIVI	Importo	di cui oltre 12 mesi
	DETTAGLIO A LIVELLO DI CODICE DI COSTO CE	663.555	
	...		
ACA040	TOTALE RISCONTI ATTIVI	663.555	-

Altre informazioni relative a ratei e risconti attivi.

Informazione	Caso presente in azienda?	Se sì, illustrare
RR01 – Esistono altre informazioni che si ritiene necessario fornire per soddisfare la regola generale secondo cui “Se le informazioni richieste da specifiche disposizioni di legge non sono sufficienti a dare una rappresentazione veritiera e corretta, si devono fornire le informazioni complementari necessarie allo scopo” (art 2423 cc)?	NO	

11. Patrimonio netto

Tab. 32 - Consistenza, movimentazioni e utilizzazioni delle poste di patrimonio netto

CODICE MOD. SP	PATRIMONIO NETTO	Consistenza iniziale	MOVIMENTAZIONI DELL'ESERCIZIO				Consistenza finale	RIEPILOGO DELLE UTILIZZAZIONI EFFETTUATE NEI TRE PRECEDENTI ESERCIZI		
			Giroconti e Riclassificazioni	Assegnazioni nel corso dell'esercizio	Utilizzi per sterilizzazioni nel corso dell'esercizio	Altre variazioni (+/-)		Copertura perdite	Sterilizzazioni	Altre motivazioni
PAA000	FONDO DI DOTAZIONE						-			
PAA010	FINANZIAMENTI PER INVESTIMENTI	806.960	-	12.070.957	-	186.077	-	406	12.691.434	
PAA020	Finanziamenti per beni di prima dotazione						-			
PAA030	Finanziamenti da Stato per investimenti	-	-	-	-	-	-			
PAA040	Finanziamenti da Stato per investimenti - ex art. 20 legge 97/98						-			
PAA050	Finanziamenti da Stato per investimenti - ricerca						-			
PAA060	Finanziamenti da Stato per investimenti - altro						-			
PAA070	Finanziamenti da Regione per investimenti	807.077		12.070.957	-	186.077	-	406	12.691.552	578.169
PAA080	Finanziamenti da altri soggetti pubblici per investimenti	1.882							1.882	
PAA090	Finanziamenti per investimenti da rettifica contributi in conto esercizio						-			
PAA100	RISERVE DA DONAZIONI E LASCITI VINCOLATI AD INVESTIMENTI						-			36
PAA110	ALTRE RISERVE	3.656.737	-	2.874.961	-	-	6.531.698			
PAA120	Riserve da rivalutazioni						-			
PAA130	Riserve da plusvalenze da reinvestire						-			
PAA140	Contributi da reinvestire						-			
PAA150	Riserve da utili di esercizio destinati ad investimenti	3.642.806		2.874.962			6.517.768			
PAA160	Riserve diverse	13.931					13.931			
PAA170	CONTRIBUTI PER RIPIANO PERDITE	-	-	-	-	-	-			
PAA180	Contributi per copertura debiti al 31/12/2005						-			
PAA190	Contributi per ricostituzione risorse da investimenti esercizi precedenti						-			
PAA200	Altro						-			
PAA210	UTILI (PERDITE) PORTATI A NUOVO	2.874.961				-	2.874.961			
PAA220	UTILE (PERDITA) D'ESERCIZIO						959.357			
	TOTALE PATRIMONIO NETTO	7.340.658	-	14.945.918	-	186.077	-	1.916.010	20.184.489	

Tab. 33 - Dettaglio finanziamenti per investimenti (ultimi 3 esercizi)

CODICE MOD. SP	DETTAGLIO FINANZIAMENTI PER INVESTIMENTI RICEVUTI NEGLI ULTIMI TRE ESERCIZI	INFORMAZIONI				Consistenza all'inizio dell'esercizio	MOVIMENTI DELL'ESERCIZIO									
		Vincolato o indistinto	Esercizio di assegnazione	Estremi del provvedimento	Destinazione (tipologia di beni acquistati)		Giroconti e Riclassificazioni	Assegnazioni nel corso dell'esercizio	Utilizzo a fronte di sterilizzazioni nel corso dell'esercizio	Altre variazioni (+/-)	Consistenza finale	di cui riscossi	di cui investiti			
PAA020	Per beni di prima dotazione: ...assegnati in data antecedente al 01/01/2013 ...assegnati a partire dall'01/01/2013 (dettagliare)															
PAA030	Da Stato: ...assegnati in data antecedente al 01/01/2013 ...assegnati a partire dall'01/01/2013 (dettagliare)															
PAA070	Da Regione: ...assegnati in data antecedente al 01/01/2013 ...assegnati a partire dall'01/01/2013 (dettagliare)					807.077	-	12.070.957	-	186.077	-	406	12.691.552	80.000	-	
	PIANO INVESTIMENTI 2018:					807.077										
		indistinto	2018	DGR 1424/18	beni tecnologici e adeguamento sistemi informativi											
	PIANO INVESTIMENTI 2021:	indistinto	2021	DGR 1403/21	beni mobili e tecnologie				-	186.077	-	406	620.594			
	PIANO INVESTIMENTI 2023:	indistinto	2023	DGR 18949/23	PNRR										80.000	
	PIANO INVESTIMENTI 2024:	indistinto	2024	DGR 1707/24	beni mobili e tecnologie			310.280					310.280			
	Legge n. 234 del 30/12/2021, art. 1 comma 264, Fondi PANFLU 2021-2023	vincolato	2024	Decreto SETI 53890/24	Dispositivi medici per scorta pandemica			11.760.677					11.760.677			
PAA080	Da altri soggetti pubblici: ...assegnati in data antecedente al 01/01/2013 ...assegnati a partire dall'01/01/2013 (dettagliare)		0	-	-	1.882	-	-	-	-	1.882					
			da S.P. di apertura			1.882						1.882				
PAA080	Per investimenti da rettifica contributi in conto esercizio ...assegnati in data antecedente al 01/01/2013 ...assegnati a partire dall'01/01/2013 (dettagliare)															

Tab. 34 - Dettaglio riserve da plusvalenze da reinvestire

DETTAGLIO RISERVE DA PLUSVALENZE DA REINVESTIRE	ESERCIZI PRECEDENTI			Valore finale
	Valore al 31/12/2021 e precedenti	Valore al 31/12/2022	Valore al 31/12/2023	
Valore iniziale				
Incrementi				
Utilizzi				
Valore finale				

Tab. 35 - Dettaglio contributi da reinvestire - voce non movimentata

DETTAGLIO CONTRIBUTI DA REINVESTIRE	ESERCIZI PRECEDENTI			Valore finale
	Valore al 31/12/2021 e precedenti	Valore al 31/12/2022	Valore al 31/12/2023 (valore iniziale)	
Valore iniziale				
Incrementi				
Utilizzi				
Valore finale				

PN01 – Donazioni e lasciti vincolati ad investimenti

PN01	–	Nell'esercizio non sono state rilevate donazioni e lasciti vincolati ad investimenti.
NO		

PN02 – Fondo di dotazione

PN02	–	Il fondo di dotazione non ha subito variazioni rispetto all'esercizio precedente.
NO		

Altre informazioni relative al patrimonio netto

Informazione	Caso presente azienda?	pre- in	Se sì, illustrare
PN03 – Altro. Esistono altre informazioni che si ritiene necessario fornire per soddisfare la regola generale secondo cui "Se le informazioni richieste da specifiche disposizioni di legge non sono sufficienti a dare una rappresentazione veritiera e corretta, si devono fornire le informazioni complementari necessarie allo scopo" (art 2423 cc)?		SI	Il patrimonio netto ha subito le variazioni conseguenti alle operazioni di contabilizzazione della sterilizzazione degli ammortamenti oltre alla registrazione del risultato positivo d'esercizio 2023. Inoltre, nel corso dell'esercizio sono stati assegnati € 11.760.677,33 relativi al piano pandemico nazionale (PANFLU 2021-2023) finalizzato alla creazione di una scorta pandemica di dispositivi medici, presidi sanitari e diagnostici ed € 310.280 con competenza 2025 e 2026 per piano di investimenti (Decreto SETI nr 60736 del 28/11/2024)

12. Fondi per rischi e oneri

Tab. 36 - Consistenza e movimentazioni per fondi rischi e oneri

CODICE MOD. SP	FONDO RISCHI E ONERI	Consistenza iniziale	Accantonamenti dell'esercizio	Riclassificazioni dell'esercizio	Utilizzi	Valore finale
PBA000	FONDI PER IMPOSTE, ANCHE DIFFERITE					
PBA010	FONDI PER RISCHI					
PBA020	Fondo rischi per cause civili ed oneri processuali	92.391	51.480		-46.339	97.532
PBA030	Fondo rischi per contenzioso personale dipendente					
PBA040	Fondo rischi connessi all'acquisto di prestazioni sanitarie da privato					
PBA050	Fondo rischi per copertura diretta dei rischi (autoassicurazione)					
PBA051	Fondo rischi per franchigia assicurativa	48.835.651	17.111.728		-19.647.748	46.299.631
PBA052	Fondo rischi per interessi di mora	1.175.940			-245.882	930.058
PBA060	Altri fondi rischi					
PBA070	FONDI DA DISTRIBUIRE					
PBA080	FSR indistinto da distribuire					
PBA090	FSR vincolato da distribuire					
PBA100	Fondo per ripiano disavanzi pregressi					
PBA110	Fondo finanziamento sanitario aggiuntivo corrente LEA					
PBA120	Fondo finanziamento sanitario aggiuntivo corrente extra LEA					
PBA130	Fondo finanziamento per ricerca					
PBA140	Fondo finanziamento per investimenti					
PBA141	Fondo finanziamento sanitario aggiuntivo corrente (extra fondo) - Risorse aggiuntive da bilancio regionale a titolo di copertura extra LEA					
PBA150	QUOTE INUTILIZZATE CONTRIBUTI					
PBA151	Quote inutilizzate contributi da Regione o Prov. Aut. per quota F.S. indistinto finalizzato	16.003.531	2.375.314		-13.239.811	5.139.034
PBA160	Quote inutilizzate contributi da Regione o Prov. Aut. per quota F.S. vincolato					
PBA170	Quote inutilizzate contributi vincolati da soggetti pubblici (extra fondo)	2.975.476	30.951.834		-1.030.229	32.897.080
PBA180	Quote inutilizzate contributi per ricerca					
PBA190	Quote inutilizzate contributi vincolati da privati	182.973	106.569			289.542
PBA200	ALTRI FONDI PER ONERI E SPESE					
PBA210	Fondi integrativi pensione					
PBA220	Fondi rinnovi contrattuali					
PBA230	Fondo rinnovi contrattuali personale dipendente	2.419.994	184.749		-384.005	2.220.739
PBA240	Fondo rinnovi convenzioni MMG/PLS/MCA					
PBA250	Fondo rinnovi convenzioni medici Sumai					
PBA260	Altri fondi per oneri e spese	525.114				525.114
PBA270	Altri Fondi incentivi funzioni tecniche Art. 113 D.Lgs 50/2016	3.450	249.331		-1.830	250.950
	TOTALE FONDI RISCHI E ONERI	72.214.520	51.031.004	-	-34.595.844	88.649.679

Tab. 37a - Dettaglio movimentazioni quota inutilizzata contributi da Regione o P.A. per quota F.S.R. indistinto finalizzato

DETTAGLIO QUOTE INUTILIZZATE CONTRIBUTI	ASSEGNAZIONE INIZIALE CONTRIBUTO		UTILIZZI				COSTI	FONDO AL 31/12/2024	
	Esercizio	Importo contributo	Tipologia	Importo					Importo
				Esercizio 2021 e precedenti	Esercizio 2022	Esercizio 2023	Esercizio 2024		Esercizio 2024
Sovraziendale n. 30 - Assicurazione Rc - fondo copertura	2020	12.554.820	B.1) Acquisti di beni						17.563
			B.2) Acquisti di servizi sanitari	103.628					
			B.3) Acquisti di servizi non sanitari						
			B.6) Costi del personale						
			B.11) Accantonamento per rischi	12.433.629					
			Totale	12.537.257	-	-	-	-	
Sovraziendale n. 8 - CEFORMED	2021	1.718.811	B.1) Acquisti di beni						17.372
			B.2) Acquisti di servizi sanitari	1.097.149					
			B.3) Acquisti di servizi non sanitari	356.182	207.692				
			B.6) Costi del personale						
			B.8) canoni di locazione	40.416					
			Totale	1.493.746	207.692	-	-	-	
Sovraziendale n. 30 - Assicurazione Rc - fondo copertura	2021	12.554.820	B.1) Acquisti di beni	18.866					-
			B.2) Acquisti di servizi sanitari						
			B.3) Acquisti di servizi non sanitari						
			B.6) Costi del personale						
			B.11) Accantonamento per rischi	11.244.003	427.499	677.482	186.970		
			Totale	11.262.869	427.499	677.482	186.970	-	
Sovraziendale n. 38 - Piano della formazione	2021	133.740	B.1) Acquisti di beni	24.951					6.900
			B.2) Acquisti di servizi sanitari	5.693					
			B.3) Acquisti di servizi non sanitari	91.299					
			B.6) Costi del personale		4.896				
			Altri costi da dettagliare						
			Totale	121.944	4.896	-	-	-	
Sovraziendale n. 38 - Piano della formazione	2022	141.461	B.1) Acquisti di beni						163
			B.2) Acquisti di servizi sanitari						
			B.3) Acquisti di servizi non sanitari		140.645	653			
			B.6) Costi del personale						
			Altri costi da dettagliare						
			Totale	-	140.645	653	-	-	
L. n. 234/2021 art. 1 comma 261 e D.G.R. n. 249 del 25 febbraio 2022 "Piano strategico regionale di preparazione e risposta a una pandemia influenzale (PanFlu-FVG 2021- 2023)"	2023	8.899.640	B.1) Acquisti di beni						2.611.368
			B.2) Acquisti di servizi sanitari						
			B.3) Acquisti di servizi non sanitari				6.288.272		
			B.6) Costi del personale						
			Altri costi da dettagliare						
			Totale	-	-	-	6.288.272	-	
SOVRAZIENDALE LINEA 48 + 48 MOD - Quota INAIL finalizzata (anno 2023) - dir. Medici SSR	2023	422.275	B.1) Acquisti di beni						-
			B.2) Acquisti di servizi sanitari						
			B.3) Acquisti di servizi non sanitari				422.275		
			B.6) Costi del personale						
			Altri costi da dettagliare						
			Totale	-	-	-	422.275	-	
SOVRAZIENDALE LINEA 52 + 52 MOD - Indennità PS comparto sanità (anno 2023) - rinnovo CCNL 2019/2022	2023	3.866.908	B.1) Acquisti di beni						3.900
			B.2) Acquisti di servizi sanitari						
			B.3) Acquisti di servizi non sanitari						
			B.6) Costi del personale						
			Sopraw. V/ASR				3.863.008		
			Totale	-	-	-	3.863.008	-	
SOVRAZIENDALE LINEA 44 + 44 MOD - Incremento fondi trattamento accessorio dirigenti sanitari	2023	2.585.740	B.1) Acquisti di beni						9.506
			B.2) Acquisti di servizi sanitari						
			B.3) Acquisti di servizi non sanitari						
			B.6) Costi del personale						
			Sopraw. V/ASR				2.576.234		
			Totale	-	-	-	2.576.234	-	
Indennità PS dirigenza medica (anno 2024)	2024	2.027.100	B.1) Acquisti di beni						2.027.100
			B.2) Acquisti di servizi sanitari						
			B.3) Acquisti di servizi non sanitari						
			B.6) Costi del personale						
			Totale	-	-	-	-	-	
Quota INAIL finalizzata - MMG* - anno 2024	2024	200.000	B.1) Acquisti di beni						200.000
			B.2) Acquisti di servizi sanitari						
			B.3) Acquisti di servizi non sanitari						
			B.6) Costi del personale						
			Totale	-	-	-	-	-	
Accantonamento indennità PS ARCS 2024	2024	55.875	B.1) Acquisti di beni						55.875
			B.2) Acquisti di servizi sanitari						
			B.3) Acquisti di servizi non sanitari						
			B.6) Costi del personale						
			Totale	-	-	-	-	-	
Assicurazione RC 2024	2024	4.100.000	B.1) Acquisti di beni						179.780
			B.2) Acquisti di servizi sanitari						
			B.3) Acquisti di servizi non sanitari						
			B.6) Costi del personale						
			Premi di assicurazione (BA1690)				3.920.220,38		
			Totale	-	-	-	-	3.920.220,38	
Incremento indennità dirigenti	2024	9.506	B.1) Acquisti di beni						9.506
			B.2) Acquisti di servizi sanitari						
			B.3) Acquisti di servizi non sanitari						
			B.6) Costi del personale						
			Totale	-	-	-	-	-	
TOTALE		49.270.696	TOTALE	25.415.816	780.732	678.136	13.336.759	3.920.220	5.139.034

Tab. 37b - Dettaglio movimentazioni quota inutilizzata contributi da Regione o P.A. per quota F.S.R. vincolato

DETTAGLIO QUOTE INUTILIZZATE CONTRIBUTI	ASSEGNAZIONE INIZIALE CONTRIBUTO		UTILIZZI					COSTI	FONDO AL 31/12/2024
	Esercizio	Importo contributo	Tipologia	Importo				Importo	
				Esercizio 2021 e precedenti	Esercizio 2022	Esercizio 2023	Esercizio 2024	Esercizio 2024	
...	<indicare esercizio di assegnazione		B.1) Acquisti di beni						
			B.2) Acquisti di servizi sanitari						
			B.3) Acquisti di servizi non sanitari						
			B.6) Costi del personale						
			Altri costi da dettagliare						
			Totale						
...	<indicare esercizio di assegnazione		B.1) Acquisti di beni						
			B.2) Acquisti di servizi sanitari						
			B.3) Acquisti di servizi non sanitari						
			B.6) Costi del personale						
			Altri costi da dettagliare						
			Totale						
...	<indicare esercizio di assegnazione		B.1) Acquisti di beni						
			B.2) Acquisti di servizi sanitari						
			B.3) Acquisti di servizi non sanitari						
			B.6) Costi del personale						
			Altri costi da dettagliare						
			Totale						
TOTALE			TOTALE						

Tab. 38 - Dettaglio movimentazioni quota inutilizzata contributi vincolati da soggetti pubblici (extrafondo)

DETTAGLIO QUOTE INUTILIZZATE CONTRIBUTI	ASSEGNAZIONE INIZIALE CONTRIBUTO		UTILIZZI					COSTI	FONDO AL 31/12/2024
	Esercizio	Importo contributo	Tipologia	Importo				Importo	
				Esercizio 2021 e precedenti	Esercizio 2022	Esercizio 2023	Esercizio 2024	Esercizio 2024	
L. 219/05 - ATTIVITA' TRASFUSIONALI	2012	718.730	B.1) Acquisti di beni	100.000					51.063
			B.2) Acquisti di servizi sanitari	385.547					
			B.3) Acquisti di servizi non sanitari	3.309					
			B.6) Costi del personale	31.059					
			Altri costi (dettagliare)	-					
			Rimborso costi sostenuti per adeguamento centro donatori	147.752					
			Totale	667.667	-	-	-	-	
INTERVENTI E PROGRAMMI DI SOSTEGNO ALLE STRUTTURE TRASF.-ACCORDO INTER.LE ATTIV. LAVORAZ. PLASMA E PRODUZIONE EMODERIVATI (AIP) FONDO 1% ANNO 2014	2014	33.182	B.1) Acquisti di beni						2.643
			B.2) Acquisti di servizi sanitari						
			B.3) Acquisti di servizi non sanitari	20.271					
			B.6) Costi del personale	-					
			Altri costi (dettagliare)	-					
			Rimborso Asui Ud - incarico prof.	2.579					
			Incarico di collaborazione	7.689					
			Totale	30.539	-	-	-	-	
FINANZ.REGIONALE PER INTERVENTI DI INVESTIMENTO IN ATTUAZ.ATTI APPROVATI DALLA REGIONE - PACS 2017	2017	2.132.000	B.1) Acquisti di beni						9.360
			B.2) Acquisti di servizi sanitari						
			B.3) Acquisti di servizi non sanitari	2.122.640					
			B.6) Costi del personale						
			Altri costi (dettagliare)						
			Totale	2.122.640	-	-	-	-	
FINANZ.REGIONALE PER INTERVENTI DI INVESTIMENTO IN ATTUAZ.ATTI APPROVATI DALLA REGIONE - PACS 2018	2018	2.232.901	B.1) Acquisti di beni						91.228
			B.2) Acquisti di servizi sanitari						
			B.3) Acquisti di servizi non sanitari	2.141.673					
			B.6) Costi del personale						
			Altri costi (dettagliare)						
			Totale	2.141.673	-	-	-	-	
FINANZ.REGIONALE PER INTERVENTI DI INVESTIMENTO IN ATTUAZ.ATTI APPROVATI DALLA REGIONE - PACS 2019	2019	2.229.839	B.1) Acquisti di beni						18.203
			B.2) Acquisti di servizi sanitari						
			B.3) Acquisti di servizi non sanitari	2.211.636					
			B.6) Costi del personale						
			Altri costi (dettagliare)						
			Totale	2.211.636	-	-	-	-	
FONDO EMERGENZA AVICOLA - DM 14/03/18	2019	50.000	B.1) Acquisti di beni						7.280
			B.2) Acquisti di servizi sanitari						
			B.3) Acquisti di servizi non sanitari	14.955		27.765			
			B.6) Costi del personale						
			Altri costi (dettagliare)						
			Totale	14.955	-	27.765	-	-	
FINANZ.REGIONALE PER INTERVENTI DI INVESTIMENTO IN ATTUAZ.ATTI APPROVATI DALLA REGIONE - PACS 2020	2020	2.420.000	B.1) Acquisti di beni						12.103
			B.2) Acquisti di servizi sanitari						
			B.3) Acquisti di servizi non sanitari	2.407.897					
			B.6) Costi del personale						
			Altri costi (dettagliare)						
			Totale	2.407.897	-	-	-	-	
L.R. 25/2018. Interventi per la disinfezione da zanzare	2020	300.000	B.1) Acquisti di beni						-
			B.2) Acquisti di servizi sanitari						
			B.3) Acquisti di servizi non sanitari	285.480					
			B.6) Costi del personale						
			Altri costi (dettagliare)						
			Insussistenza				14.520		
			Totale	285.480	-	-	14.520	-	
DGR N. 728 del 22/05/20 Finanziamento delle attività del programma regionale 2019/20-Disturbo da gioco d'azzardo	2020	529.487	B.1) Acquisti di beni						338.282
			B.2) Acquisti di servizi sanitari						
			B.3) Acquisti di servizi non sanitari	79.417	35.588	2.700	73.500		
			B.6) Costi del personale						
			Altri costi (dettagliare)						
			Totale	79.417	35.588	2.700	73.500	-	

L.R. 25/2018. Interventi per la disinfestazione da zanzare	2021	300.000	B.1) Acquisti di beni B.2) Acquisti di servizi sanitari B.3) Acquisti di servizi non sanitari B.6) Costi del personale Altri costi (dettagliare) Insussistenza Totale	294.111	-	-	5.889	-	-
FINANZ REGIONALE PER INTERVENTI DI INVESTIMENTO IN ATTUAZIONE APPROVATI DALLA REGIONE - PACS 2021	2021	2.470.000	B.1) Acquisti di beni B.2) Acquisti di servizi sanitari B.3) Acquisti di servizi non sanitari B.6) Costi del personale Altri costi (dettagliare) Totale	2.467.915	-	-	-	-	2.085
AMMODERNAMENTO CUP	2021	100.000	B.1) Acquisti di beni B.2) Acquisti di servizi sanitari B.3) Acquisti di servizi non sanitari B.6) Costi del personale Altri costi (dettagliare) Totale	18.629 24.486 43.115	-	-	-	-	56.885
L.R. 29 dicembre 2021 n. 24, Legge di Stabilità 2022 - contributo finalizzato a sostenere e rafforzare le iniziative e i servizi volti alla tutela della salute mediante la promozione dell'educazione alimentare	2022	150.000	B.1) Acquisti di beni B.2) Acquisti di servizi sanitari B.3) Acquisti di servizi non sanitari B.6) Costi del personale Altri costi (dettagliare) Totale	66.500	-	-	66.500	-	83.500
L.R. 25/2018. Interventi per la disinfestazione da zanzare	2022	339.591	B.1) Acquisti di beni B.2) Acquisti di servizi sanitari B.3) Acquisti di servizi non sanitari B.6) Costi del personale Altri costi (dettagliare) Insussistenza Totale	322.616 16.975	-	-	16.975	-	0
FINANZ REGIONALE AGLI ENTI DEL SSR PER GARANTIRE PROTEZIONE DEI DATI E SICUREZZA INFORMATICA	2022	104.000	B.1) Acquisti di beni B.2) Acquisti di servizi sanitari B.3) Acquisti di servizi non sanitari B.6) Costi del personale Altri costi (dettagliare) Totale	65.286 16.475	-	-	-	-	22.239
PNRR - PIANO FORMATIVO MALATTIE INFETTIVE PER PERSONALE DEL SERVIZIO SANITARIO REGIONALE	2023	2.250	B.1) Acquisti di beni B.2) Acquisti di servizi sanitari B.3) Acquisti di servizi non sanitari B.6) Costi del personale Altri costi (dettagliare) Totale	-	-	-	-	-	2.250
FINANZ REGIONALE AGLI ENTI DEL SSR PER GARANTIRE PROTEZIONE DEI DATI E SICUREZZA INFORMATICA	2023	104.000	B.1) Acquisti di beni B.2) Acquisti di servizi sanitari B.3) Acquisti di servizi non sanitari B.6) Costi del personale Altri costi (dettagliare) Totale	79.892	-	-	79.892	-	24.108
L.R. 25/2018. Interventi per la disinfestazione da zanzare	2023	388.000	B.1) Acquisti di beni B.2) Acquisti di servizi sanitari B.3) Acquisti di servizi non sanitari B.6) Costi del personale Altri costi (dettagliare) Totale	314.321 73.679	-	-	314.321 73.679	-	-
DGR 1846/2023. FINANZIAMENTO AGGIUNTIVO LR 13/2023 PER IL POTENZIAMENTO DELLA RETE DI CURE PALLIATIVE	2023	500.000	B.1) Acquisti di beni B.2) Acquisti di servizi sanitari B.3) Acquisti di servizi non sanitari B.6) Costi del personale Altri costi (dettagliare) Insussistenza Totale	76	-	-	76	-	499.924
FINANZIAMENTI DEI PROGETTI A SOSTEGNO DEL PIANO REGIONALE DELLA PREVENZIONE 2020-2025 DEL FRIULI VENEZIA GIULIA	2023	160.000	B.1) Acquisti di beni B.2) Acquisti di servizi sanitari B.3) Acquisti di servizi non sanitari B.6) Costi del personale Altri costi (dettagliare) Totale	80.000	-	-	80.000	-	80.000
Accordo di collaborazione e ricerca tra il Ministero della Salute e la Regione Autonoma Friuli Venezia Giulia per il settore dei dispositivi medici "Adattamento della CND alla futura Nomenclatura (dei dispositivi medici Art. 26 Regolamento UE 745/2017 e Art. 23 Regolamento UE 746/2017) Europea da inserire nella banca dati europea EUDAMED e i suoi successivi aggiornamenti".	2023	257.776	B.1) Acquisti di beni B.2) Acquisti di servizi sanitari B.3) Acquisti di servizi non sanitari B.6) Costi del personale Altri costi (dettagliare) Totale	164.450	-	-	164.450	-	93.326
Accordo di collaborazione e ricerca tra il Ministero della Salute e la Regione Autonoma Friuli Venezia Giulia per il settore dei dispositivi medici "Adattamento della CND alla futura Nomenclatura (dei dispositivi medici Art. 26 Regolamento UE 745/2017 e Art. 23 Regolamento UE 746/2017) Europea da inserire nella banca dati europea EUDAMED e i suoi successivi aggiornamenti".	2023	65.199	B.1) Acquisti di beni B.2) Acquisti di servizi sanitari B.3) Acquisti di servizi non sanitari B.6) Costi del personale Altri costi (dettagliare) Totale	48.678	-	-	48.678	-	16.521

42

SORVEGLIANZA EPIDEMIOLOGICA DELL'INFLUENZA	2024	85.000	<div>B.1) Acquisti di beni</div> <div>B.2) Acquisti di servizi sanitari</div> <div>B.3) Acquisti di servizi non sanitari</div> <div>B.6) Costi del personale</div> <div>Altri costi (dettagliare)</div> <div>Totale</div>						82.463	2.537
L.R. 25/2018. Interventi per la disinfestazione da zanzare	2024	400.000	<div>B.1) Acquisti di beni</div> <div>B.2) Acquisti di servizi sanitari</div> <div>B.3) Acquisti di servizi non sanitari</div> <div>B.6) Costi del personale</div> <div>Altri costi (dettagliare)</div> <div>Totale</div>						331.401	68.599
Finanziamento a copertura saldo finanziario mobilità interregionale	2024	7.385.774	<div>B.1) Acquisti di beni</div> <div>B.2) Acquisti di servizi sanitari</div> <div>B.3) Acquisti di servizi non sanitari</div> <div>B.6) Costi del personale</div> <div>Altri costi (dettagliare)</div> <div>Totale</div>							7.385.774
BONUS PSICOLOGI 2024	2024	206.000	<div>B.1) Acquisti di beni</div> <div>B.2) Acquisti di servizi sanitari</div> <div>B.3) Acquisti di servizi non sanitari</div> <div>B.6) Costi del personale</div> <div>Altri costi (dettagliare)</div> <div>Totale</div>							206.000
BONUS PSICOLOGI 2023	2024	103.465	<div>B.1) Acquisti di beni</div> <div>B.2) Acquisti di servizi sanitari</div> <div>B.3) Acquisti di servizi non sanitari</div> <div>B.6) Costi del personale</div> <div>Altri costi (dettagliare)</div> <div>Totale</div>							103.465
PROGETTO AUTISMO FRENDLY	2024	95.600	<div>B.1) Acquisti di beni</div> <div>B.2) Acquisti di servizi sanitari</div> <div>B.3) Acquisti di servizi non sanitari</div> <div>B.6) Costi del personale</div> <div>Altri costi (dettagliare)</div> <div>Totale</div>							95.600
PIANO ONCOLOGICO 2024	2024	233.059	<div>B.1) Acquisti di beni</div> <div>B.2) Acquisti di servizi sanitari</div> <div>B.3) Acquisti di servizi non sanitari</div> <div>B.6) Costi del personale</div> <div>Altri costi (dettagliare)</div> <div>Totale</div>							233.059
PIANO ONCOLOGICO 2023	2024	233.059	<div>B.1) Acquisti di beni</div> <div>B.2) Acquisti di servizi sanitari</div> <div>B.3) Acquisti di servizi non sanitari</div> <div>B.6) Costi del personale</div> <div>Altri costi (dettagliare)</div> <div>Totale</div>							233.059
AGENDE DELLA GRAVIDANZA	2024	110.000	<div>B.1) Acquisti di beni</div> <div>B.2) Acquisti di servizi sanitari</div> <div>B.3) Acquisti di servizi non sanitari</div> <div>B.6) Costi del personale</div> <div>Altri costi (dettagliare)</div> <div>Totale</div>							110.000
FINANZIAMENTO COLLURI CATARATTA	2024	250.000	<div>B.1) Acquisti di beni</div> <div>B.2) Acquisti di servizi sanitari</div> <div>B.3) Acquisti di servizi non sanitari</div> <div>B.6) Costi del personale</div> <div>Altri costi (dettagliare)</div> <div>Totale</div>						3.551	246.449
FINANZIAMENTO GLUCAGONE	2024	95.000	<div>B.1) Acquisti di beni</div> <div>B.2) Acquisti di servizi sanitari</div> <div>B.3) Acquisti di servizi non sanitari</div> <div>B.6) Costi del personale</div> <div>Altri costi (dettagliare)</div> <div>Totale</div>						20.365	74.635
MISURE DI CONTROLLO DELLE MALATTIE INFETTIVE	2024	7.240.000	<div>B.1) Acquisti di beni</div> <div>B.2) Acquisti di servizi sanitari</div> <div>B.3) Acquisti di servizi non sanitari</div> <div>B.6) Costi del personale</div> <div>Altri costi (dettagliare)</div> <div>Totale</div>						82.704	7.157.296
OMS	2024	13.000.000	<div>B.1) Acquisti di beni</div> <div>B.2) Acquisti di servizi sanitari</div> <div>B.3) Acquisti di servizi non sanitari</div> <div>B.6) Costi del personale</div> <div>Altri costi (dettagliare)</div> <div>Totale</div>						219.220	12.780.780
CONTRIBUTO PNRR - CORSO FORMAZIONE MANAGERIALE	2024	190.000	<div>B.1) Acquisti di beni</div> <div>B.2) Acquisti di servizi sanitari</div> <div>B.3) Acquisti di servizi non sanitari</div> <div>B.6) Costi del personale</div> <div>Altri costi (dettagliare)</div> <div>Totale</div>						40.454	149.546
GIOCO D'AZZARDO	2024	177.300	<div>B.1) Acquisti di beni</div> <div>B.2) Acquisti di servizi sanitari</div> <div>B.3) Acquisti di servizi non sanitari</div> <div>B.6) Costi del personale</div> <div>Altri costi (dettagliare)</div> <div>Totale</div>							177.300
GIOCO D'AZZARDO	2024	188.640	<div>B.1) Acquisti di beni</div> <div>B.2) Acquisti di servizi sanitari</div> <div>B.3) Acquisti di servizi non sanitari</div> <div>B.6) Costi del personale</div> <div>Altri costi (dettagliare)</div> <div>Totale</div>							188.640

ACC. RIMB. PERSONALE SOPRALLUOGO ACCRED. SS DEL FVG	2024	3.000	B.1) Acquisti di beni B.2) Acquisti di servizi sanitari B.3) Acquisti di servizi non sanitari B.6) Costi del personale Altri costi (dettagliare) Totale	-	-	-	-	2.497	503
PERSONALE A SUPPORTO DELLA DCS - PNRR	2024	400.000	B.1) Acquisti di beni B.2) Acquisti di servizi sanitari B.3) Acquisti di servizi non sanitari B.6) Costi del personale Altri costi (dettagliare) Totale	-	-	-	-	320.384	79.616
SOCCORSO ALPINO - QUOTE DI COMPETENZA DEGLI ANNI 2025 E 2026	2024	620.000	B.1) Acquisti di beni B.2) Acquisti di servizi sanitari B.3) Acquisti di servizi non sanitari B.6) Costi del personale Altri costi (dettagliare) Totale	-	-	-	-	-	620.000
DISP MEDICI - Credito circolarizzato DCS	2024	2.653	B.1) Acquisti di beni B.2) Acquisti di servizi sanitari B.3) Acquisti di servizi non sanitari B.6) Costi del personale Altri costi (dettagliare) Totale	-	-	-	-	-	2.653
TOTALE		55.686.050	TOTALE	12.767.045	423.490	2.477.239	933.282	6.190.914	32.897.080

Tab. 39 - Dettaglio movimentazioni quota inutilizzata contributi per la ricerca

DETTAGLIO QUOTE INUTILIZZATE CONTRIBUTI	ASSEGNAZIONE INIZIALE CONTRIBUTO		UTILIZZI					COSTI	FONDO AL 31/12/2024
	Esercizio	Importo contributo	Tipologia	Importo				Importo	
				Esercizio 2021 e precedenti	Esercizio 2022	Esercizio 2023	Esercizio 2024	Esercizio 2024	
...	<indicare esercizio di assegnazione>		B.1) Acquisti di beni						-
			B.2) Acquisti di servizi sanitari						
			B.3) Acquisti di servizi non sanitari						
			B.6) Costi del personale						
			Altri costi (dettagliare)						
			Totale	-	-	-	-	-	
...	<indicare esercizio di assegnazione>		B.1) Acquisti di beni						-
			B.2) Acquisti di servizi sanitari						
			B.3) Acquisti di servizi non sanitari						
			B.6) Costi del personale						
			Altri costi (dettagliare)						
			Totale	-	-	-	-	-	
...	<indicare esercizio di assegnazione>		B.1) Acquisti di beni						-
			B.2) Acquisti di servizi sanitari						
			B.3) Acquisti di servizi non sanitari						
			B.6) Costi del personale						
			Altri costi (dettagliare)						
			Totale	-	-	-	-	-	
TOTALE			-	-	-	-	-	-	

Tab. 40 - Dettaglio movimentazioni quota inutilizzata contributi vincolati da privati

DETTAGLIO QUOTE INUTILIZZATE CONTRIBUTI	ASSEGNAZIONE INIZIALE CONTRIBUTO		UTILIZZI					COSTI	FONDO AL 31/12/2024	
	Esercizio	Importo contributo	Tipologia	Importo				Importo		
				Esercizio 2021 e precedenti	Esercizio 2022	Esercizio 2023	Esercizio 2024	Esercizio 2024		
CORSO DI FORMAZIONE MANAGERIALE	2020	146.750	B.1) Acquisti di beni	23.220					42.242	
			B.2) Acquisti di servizi sanitari	28.393						
			B.3) Acquisti di servizi non sanitari	18.117						
			B.6) Costi del personale	34.085						
			Altri costi (dettagliare)	694						
			Totale	104.508	-	-	-	-		
	2021	203.750	B.1) Acquisti di beni	13.205					94.832	
			B.2) Acquisti di servizi sanitari	30.527						
			B.3) Acquisti di servizi non sanitari	7.122						
			B.6) Costi del personale	38.855						
			Altri costi (dettagliare)							
			Altri rimborsi ASR	19.209						
	Totale	108.918	-	-	-	-				
	2022	137.500	B.1) Acquisti di beni						45.674	
			B.2) Acquisti di servizi sanitari							
			B.3) Acquisti di servizi non sanitari		90.307	1.519				
			B.6) Costi del personale							
			Altri costi (dettagliare)							
			Totale	-	90.307	1.519	-	-		
	2023	40.000	B.1) Acquisti di beni						225	
			B.2) Acquisti di servizi sanitari							
			B.3) Acquisti di servizi non sanitari				39.775			
			B.6) Costi del personale							
			Altri costi (dettagliare)							
			Totale	-	-	-	39.775	-		
	2024	145.200	B.1) Acquisti di beni						106.569	
			B.2) Acquisti di servizi sanitari							
			B.3) Acquisti di servizi non sanitari					38.631		
			B.6) Costi del personale							
			Altri costi (dettagliare)							
Totale			-	-	-	-	38.631			
TOTALE		673.200	TOTALE		213.426	90.307	1.519	39.775	38.631	289.542

Fondo	Criteri di determinazione	Estremi del verbale del Collegio Sindacale																																
Fondo rischi per cause civili ed oneri processuali	<p>È stata effettuata l'analisi delle cause in corso e valutato, in condivisione con i legali che seguono le cause dell'ente, il rischio probabile di soccombenza e le relative conseguenze economiche. Essendosi chiuse nel 2023 le cause di maggior valore economico e alla luce delle risultanze di primo e secondo grado riguardanti le controversie con Banca Farma Factoring (BFF), la situazione delle cause in corso non presenta particolari criticità. Considerato che al netto di storni ed utilizzi il valore contabile del fondo per rischi civili e processuali risulta essere al 31/12/2024 di € 46.052,12, a fronte di una stima complessiva dei rischi pari a € 77.531,72, <u>l'accantonamento al fondo rischi relativo per il 2024 sarà di € 51.479,60.</u></p>	Seduta del 23/04/2025																																
Fondo rischi per franchigia assicurativa	<p>Per la prima volta gli accantonamenti necessari ad adeguare il fondo sinistri non risultano interamente coperti dall'apposito finanziamento regionale finalizzato per l'anno 2024 (€14.198.354,36), anche se integrato da fondi residui di annualità precedenti. Ciò richiederà l'apporto integrativo delle aziende sanitarie pro quota rispetto al rischio probabile, come previsto dal regolamento di gestione centralizzata della RCT/RCO (punto 4 comma 2 del regolamento) ed evidenziato nella relazione del responsabile del servizio.</p> <p>La quota di finanziamento stanziato dalla Regione per il rischio assicurativo 2024, al netto delle quote già liquidate di competenza 2024 (€ 16.969,70), è pari ad € 14.181.384,66, cui vanno aggiunti € 143.000,00 per somme recuperate da coperture assicurative attivate da medici a seguito di sentenze di colpa grave ed € 186.969,94 di somme residue accantonate nel 2021 al fondo "Quote inutilizzate contributi da Regione o Prov. Aut. per quota F.S. indistinto finalizzato" come eccedenza del Fondo assicurativo stanziato dalla Regione nel 2021.</p> <p>La somma rimanente necessaria per la copertura del F.do sinistri 2024, pari a € 2.600.373,18, è posta a carico delle aziende del SSR pro quota in funzione del rischio probabile di ciascuna azienda, come previsto dal regolamento di gestione del fondo centralizzato copertura RCT/RCO:</p> <table><tr><th>Azienda</th><th>Rischio Probabile al 31/12/2024</th><th>%</th><th>Ripartizione adeguamento Fondo sinistri 2024</th></tr><tr><td>ASU FC</td><td>18.138.751,00 €</td><td>39,06</td><td>1.015.608,31 €</td></tr><tr><td>ASU GI</td><td>18.606.368,23 €</td><td>40,06</td><td>1.041.790,71 €</td></tr><tr><td>AS FO</td><td>7.555.131,37 €</td><td>16,27</td><td>423.019,99 €</td></tr><tr><td>BURLO</td><td>1.614.000,00 €</td><td>3,48</td><td>90.369,61 €</td></tr><tr><td>CRO</td><td>528.380,00 €</td><td>1,14</td><td>29.584,57 €</td></tr><tr><td>ARCS</td><td>0,00 €</td><td>0,00</td><td>0,00 €</td></tr><tr><td>TOTALE</td><td>46.442.630,60 €</td><td>100,00</td><td>2.600.373,18 €</td></tr></table>	Azienda	Rischio Probabile al 31/12/2024	%	Ripartizione adeguamento Fondo sinistri 2024	ASU FC	18.138.751,00 €	39,06	1.015.608,31 €	ASU GI	18.606.368,23 €	40,06	1.041.790,71 €	AS FO	7.555.131,37 €	16,27	423.019,99 €	BURLO	1.614.000,00 €	3,48	90.369,61 €	CRO	528.380,00 €	1,14	29.584,57 €	ARCS	0,00 €	0,00	0,00 €	TOTALE	46.442.630,60 €	100,00	2.600.373,18 €	Seduta del 23/04/2025
Azienda	Rischio Probabile al 31/12/2024	%	Ripartizione adeguamento Fondo sinistri 2024																															
ASU FC	18.138.751,00 €	39,06	1.015.608,31 €																															
ASU GI	18.606.368,23 €	40,06	1.041.790,71 €																															
AS FO	7.555.131,37 €	16,27	423.019,99 €																															
BURLO	1.614.000,00 €	3,48	90.369,61 €																															
CRO	528.380,00 €	1,14	29.584,57 €																															
ARCS	0,00 €	0,00	0,00 €																															
TOTALE	46.442.630,60 €	100,00	2.600.373,18 €																															

Fondi rischi per interessi di mora	Alla luce delle richieste di interessi di mora e spese pervenute alla data della presente relazione, pari ad € 434.211,34, di cui € 245.881,88 già liquidati, si ritiene il valore del fondo già ampiamente capiente e pertanto non si rileva la necessità di ulteriori imputazioni a carico dell'esercizio 2024	Seduta del 23/04/2025
Fondo rinnovi contrattuali personale dipendente	Il fondo al 31/12/2024 ammonta a €. 2.035.989,63, di cui € 1.957.200,00 relativi a fondi sovraziendali accantonati su indicazione regionale, per un valore totale relativo ai soli dipendenti ARCS pari ad € 263.583,63 (di cui €. 184.749,00 accantonati nel 2024), valore che comprende gli oneri per il rinnovo del CCNL 2022-2024 delle 3 aree contrattuali: dirigenza sanitaria, dirigenza PTA e comparto, secondo i valori condivisi con la Regione che ne ha definito il finanziamento mediante i contributi sovraziendali	Seduta del 23/04/2025

Di seguito si dettaglia il fondo rischi per franchigia assicurativa, distinto per anno di denuncia del sinistro:

Anno	Probabile	Possibile	Remoto	Liquidato
2006	100.000,00 €	91.000,00 €	60.000,00 €	6.764.335,32 €
2007	75.952,97 €	119.279,12 €	-	9.590.870,82 €
2008	589.278,23 €	140.000,00 €	-	11.637.974,70 €
2009	122.500,00 €	633.000,00 €	-	7.952.798,77 €
2010	307.064,48 €	287.873,00 €	-	16.210.165,74 €
2011	712.981,98 €	666.000,00 €	-	11.416.950,17 €
2012	961.800,00 €	975.483,53 €	10.000,00 €	15.298.566,08 €
2013	1.295.500,00 €	1.151.115,00 €	-	13.616.667,56 €
2014	1.266.000,00 €	1.452.700,00 €	50.000,00 €	13.563.105,75 €
2015	2.895.317,00 €	1.952.500,00 €	10.000,00 €	11.835.203,25 €
2016	2.773.021,00 €	2.372.750,00 €	-	11.388.711,00 €
2017	2.139.458,40 €	2.073.210,32 €	5.000,00 €	7.267.592,04 €
2018	5.143.600,00 €	2.205.200,00 €	284.000,00 €	8.874.151,62 €
2019	4.583.259,54 €	4.276.234,50 €	795.000,00 €	5.911.688,05 €
2020	5.932.017,00 €	2.693.042,73 €	36.477,38 €	3.054.327,36 €
2021	5.897.779,00 €	4.809.650,00 €	20.000,00 €	4.666.354,61 €
2022	5.542.918,00 €	3.090.698,00 €	13.360,00 €	1.242.262,56 €
2023	5.314.183,00 €	5.600.976,40 €	51.808,00 €	1.322.296,64 €
2024	790.000,00 €	3.419.580,41 €	2.002,00 €	16.919,70 €
TOTALE	46.442.630,60 €	38.010.293,01 €	1.337.647,38 €	161.630.941,73 €

e per ente del SSR competente:

Azienda	Probabile	Possibile	Remoto	Liquidato
ASU FC	18.138.751,00 €	20.427.404,28 €	989.000,00 €	72.842.384,42 €
ASU GI	18.606.368,23 €	10.485.247,70 €	203.645,38 €	44.543.697,15 €
AS FO	7.555.131,37 €	5.347.026,03 €	125.002,00 €	33.884.799,74 €
BURLO	1.614.000,00 €	1.293.115,00 €	-	7.913.638,27 €
CRO	528.380,00 €	387.500,00 €	20.000,00 €	2.446.422,15 €
EGAS - ARCS	-	70.000,00 €	-	-
TOTALE	46.442.630,60 €	38.010.293,01 €	1.337.647,38 €	161.630.941,73 €

Altre informazioni relative a fondi rischi e oneri.

Informazione	Caso presente in azienda?		Se sì, illustrare
FR01. Con riferimento ai rischi per i quali è stato costituito un fondo, esiste la possibilità di subire perdite addizionali rispetto agli ammontari stanziati?	NO		Non sulla base degli elementi conoscitivi ad oggi noti.
FR02. Esistono rischi probabili, a fronte dei quali non è stato costituito un apposito fondo per l'impossibilità di formulare stime attendibili?	NO		
FR03. Esistono rischi (né generici, né remoti) a fronte dei quali non è stato costituito un apposito fondo perché solo possibili, anziché probabili? Da tali rischi potrebbero scaturire perdite significative?	NO		
FR04 – Altro. Esistono altre informazioni che si ritiene necessario fornire per soddisfare la regola generale secondo cui "Se le informazioni richieste da specifiche disposizioni di legge non sono sufficienti a dare una rappresentazione veritiera e corretta, si devono fornire le informazioni complementari necessarie allo scopo" (art 2423 cc)?		SI	I fondi sono stati costituiti secondo criteri prudenziali e la relativa valorizzazione è stata valutata congrua per le coperture dei rischi noti.

13. Trattamento di fine Rapporto

Tab. 41 - Consistenza e movimentazioni del Trattamento di Fine Rapporto

CODICE MOD. SP	TRATTAMENTO DI FINE RAPPORTO	Consistenza iniziale	Accantonamenti dell'esercizio	Utilizzi dell'esercizio	Valore finale
PBA250	Fondo per premi operosità medici SUMAI				
PCA010	Fondo per trattamento di fine rapporto dipendente				
PCA020	Fondo per trattamenti di quiescenza e simili				
	TOTALE TRATTAMENTO DI FINE RAPPORTO				

14. Debiti

Tab. 42 - Consistenza e movimentazioni dei debiti

CODICE MOD. SP	DEBITI	Valore iniziale	MOVIMENTI DELL'ESERCIZIO		Valore finale	di cui per fatture da ricevere	di cui per acquisti di beni iscritti tra le immobilizzazioni
			Incrementi	Decrementi			
PDA000	MUTUI PASSIVI						
PDA010	DEBITI V/STATO	7.747	0	0	7.747		
PDA020	Debiti v/Stato per mobilità passiva extraregionale						
PDA030	Debiti v/Stato per mobilità passiva internazionale						
PDA040	Acconto quota FSR v/Stato						
PDA050	Debiti v/Stato per restituzione finanziamenti - per ricerca:						
PDA060	Altri debiti v/Stato	7.747			7.747		
PDA070	DEBITI V/REGIONE O PROVINCIA AUTONOMA	2.020.588	0	-536	2.020.052		
PDA080	Debiti v/Regione o Provincia Autonoma per finanziamenti - GSA						
PDA081	Debiti v/Regione o Provincia Autonoma per finanziamenti						
PDA090	Debiti v/Regione o Provincia Autonoma per mobilità passiva intraregionale						
PDA100	Debiti v/Regione o Provincia Autonoma per mobilità passiva extraregionale						
PDA101	Debiti v/Regione o Provincia Autonoma per mobilità passiva internazionale						
PDA110	Acconto quota FSR da Regione o Provincia Autonoma						
PDA111	Acconto da Regione o Provincia Autonoma per anticipazione ripiano disavanzo programmato dai Piani aziendali di cui all'art. 1, comma 528, L. 208/2015						
PDA112	Debiti v/Regione o Provincia Autonoma per contributi L. 210/92						
PDA120	Altri debiti v/Regione o Provincia Autonoma - GSA						
PDA121	Altri debiti v/Regione o Provincia Autonoma	2.020.588		-536	2.020.052		
PDA130	DEBITI V/COMUNI:						
PDA140	DEBITI V/AZIENDE SANITARIE PUBBLICHE	71.858.169	28.061.518	-43.101.429	56.818.259	244.404	
PDA150	Debiti v/Aziende Sanitarie pubbliche della Regione	71.600.958	27.630.503	-42.599.687	56.631.774	213.281	
PDA160	Debiti v/Aziende sanitarie pubbliche della Regione - per quota FSR						
PDA170	Debiti v/Aziende sanitarie pubbliche della Regione - finanziamento sanitario aggiuntivo corrente LEA						
PDA180	Debiti v/Aziende sanitarie pubbliche della Regione - finanziamento sanitario aggiuntivo corrente extra LEA						
PDA190	Debiti v/Aziende sanitarie pubbliche della Regione - mobilità in compensazione						
PDA200	Debiti v/Aziende sanitarie pubbliche della Regione - mobilità non in compensazione						
PDA210	Debiti v/Aziende sanitarie pubbliche della Regione - altre prestazioni	71.600.958	27.630.503	-42.599.687	56.631.774	213.281	
PDA211	Debiti v/Aziende sanitarie pubbliche della Regione - altre prestazioni per STP						
PDA212	Debiti v/Aziende sanitarie pubbliche della Regione - per Contributi da Aziende sanitarie pubbliche della Regione o Prov. Aut. (extra fondo)						
PDA213	Debiti v/Aziende sanitarie pubbliche della Regione - per contributi L. 210/92						
PDA220	Debiti v/Aziende sanitarie pubbliche Extraregionale	257.211	431.015	-501.741	186.485	31.123	
PDA230	Debiti v/Aziende sanitarie pubbliche della Regione per versamenti c/patrimonio netto						
PDA231	Debiti v/Aziende sanitarie pubbliche della Regione per versamenti c/patrimonio netto - finanziamenti per investimenti						
PDA232	Debiti v/Aziende sanitarie pubbliche della Regione per versamenti c/patrimonio netto - incremento fondo dotazione						
PDA233	Debiti v/Aziende sanitarie pubbliche della Regione per versamenti c/patrimonio netto - ripiano perdite						
PDA234	Debiti v/Aziende sanitarie pubbliche della Regione per anticipazione ripiano disavanzo programmato dai Piani aziendali di cui all'art. 1, comma 528, L. 208/2015						
PDA235	Debiti v/Aziende sanitarie pubbliche della Regione per versamenti c/patrimonio netto - altro						
PDA240	DEBITI V/SOCIETA' PARTECIPATE E/O ENTI DIPENDENTI						
PDA250	Debiti v/enti regionali:						
PDA260	Debiti v/sperimentazioni gestionali:						
PDA270	Debiti v/altre partecipate:						

PDA280	DEBITI V/FORNITORI:	89.809.618	512.384.236	-532.289.760	69.904.093		
PDA290	Debiti verso erogatori (privati accreditati e convenzionati) di prestazioni sanitarie						
PDA291	Debiti verso erogatori (privati accreditati e convenzionati) di prestazioni sanitarie						
PDA292	Note di credito da ricevere (privati accreditati e convenzionati)						
PDA300	Debiti verso altri fornitori	89.809.618	512.384.236	-532.289.760	69.904.093		
PDA301	Debiti verso altri fornitori	92.485.774	514.866.666	-534.228.070	73.124.370	6.039.769	2.527
PDA302	Note di credito da ricevere (altri fornitori)	-2.676.156	-2.482.430	1.938.310	-3.220.276		
PDA310	DEBITI V/ISTITUTO TESORIERE						
PDA320	DEBITI TRIBUTARI:	1.679.307	11.785.620	-12.163.585	1.301.343		
	IRES	166.457		-166.457	0		
	IRAP	148.388	1.024.503	-1.020.360	152.530		
	Ritenute fiscali	270.022	2.446.951	-2.424.941	292.032		
	Erario c/IVA	231.916	4.111.400	-3.954.948	388.367		
	IVA a debito per split payment	0			0		
	IVA SPLT DIFFERITA	855.755	3.816.786	-4.216.488	456.054		
	Altri debiti tributari	6.769	385.981	-380.391	12.359		
PDA330	DEBITI V/ISTITUTI PREVIDENZIALI, ASSISTENZIALI E SICUREZZA SOCIALE:	442.347	3.730.673	-3.674.184	498.835		
	INPS ex gestione INPDAP	423.511	3.580.245	-3.523.212	480.544		
	INPS	5.511	27.050	-27.730	4.831		
	INAIL	6.768	68.583	-72.311	3.040		
	ENPAM	0			0		
	ENPAF	0			0		
	ONAOI	1.291	3.012	-2.613	1.690		
	DEBITI VS. ALTRI ISTITUTI DI PREVIDENZA	5.266	51.782	-48.318	8.731		
PDA340	DEBITI V/ALTRI:	4.329.490	29.922.187	-29.914.717	4.336.959		
PDA350	Debiti v/altri finanziatori						
PDA360	Debiti v/dipendenti	1.835.498	14.777.452	-14.511.154	2.101.796		
PDA370	Debiti v/gestioni liquidatorie						
PDA380	Altri debiti diversi:	2.493.992	15.144.735	-15.403.564	2.235.162		
	Debiti Vs. associazioni di volontariato	606.916	2.927.469	-2.623.026	911.358		
	Debiti Vs. assistiti	0			0		
	Debiti per trattenute al personale	7.717	88.838	-88.255	8.300		
	Debiti Vs. personale convenzionato	162.165	1.686.706	-1.659.429	189.442		
	Debiti per ACN da liquidare	0			0		
	Debiti Vs. personale non convenzionato	0			0		
	Debiti Vs. organi direttivi e istituzionali	1.616	858.935	-856.939	3.613		
	Debiti per quota integrativa Organi direttivi e istituzionali da liquidare	313.695	122.193	-135.982	299.906		
	Debiti Vs. altri Enti Pubblici	103.202	542.633	-565.951	79.883		
	Depositi cauzionali	251.261	444.961	-143.574	552.648		
	Altri debiti	1.047.421	8.472.999	-9.330.408	190.012	14.650	

Tab. 43 - Dettaglio debiti per anno di formazione

CODICE MOD. SP	DEBITI	DEBITI PER ANNO DI FORMAZIONE					TOTALE
		Anno 2020 e precedenti	Anno 2021	Anno 2022	Anno 2023	Anno 2024	
PDA000	MUTUI PASSIVI						
PDA010	DEBITI V/STATO	-	-	-	7.747	-	7.747
PDA020	Debiti v/Stato per mobilità passiva extraregionale						
PDA030	Debiti v/Stato per mobilità passiva internazionale						
PDA040	Acconto quota FSR v/Stato						
PDA050	Debiti v/Stato per restituzione finanziamenti - per ricerca:						
PDA060	Altri debiti v/Stato				7.747		7.747
PDA070	DEBITI V/REGIONE O PROVINCIA AUTONOMA	2.020.003	50	-	-	-	2.020.052
PDA080	Debiti v/Regione o Provincia Autonoma per finanziamenti - GSA						
PDA081	Debiti v/Regione o Provincia Autonoma per finanziamenti						
PDA090	Debiti v/Regione o Provincia Autonoma per mobilità passiva intraregionale						
PDA100	Debiti v/Regione o Provincia Autonoma per mobilità passiva extraregionale						
PDA101	Debiti v/Regione o Provincia Autonoma per mobilità passiva internazionale						
PDA110	Acconto quota FSR da Regione o Provincia Autonoma						
PDA111	Acconto da Regione o Provincia Autonoma per anticipazione ripiano disavanzo programmato dai Piani aziendali di cui all'art. 1, comma 528, L. 208/2015						
PDA112	Debiti v/Regione o Provincia Autonoma per contributi L. 210/92						
PDA120	Altri debiti v/Regione o Provincia Autonoma - GSA						
PDA121	Altri debiti v/Regione o Provincia Autonoma	2.020.003	50				2.020.052
PDA130	DEBITI V/COMUNI:						
PDA140	DEBITI V/AZIENDE SANITARIE PUBBLICHE	24.578.240	3.572.908	8.096.589	4.861.757	15.708.765	56.818.259
PDA150	Debiti v/Aziende Sanitarie pubbliche della Regione	24.577.645	3.572.908	8.096.435	4.861.444	15.523.341	56.631.774
PDA160	Debiti v/Aziende sanitarie pubbliche della Regione - per quota FSR						
PDA170	Debiti v/Aziende sanitarie pubbliche della Regione - finanziamento sanitario aggiuntivo corrente LEA						
PDA180	Debiti v/Aziende sanitarie pubbliche della Regione - finanziamento sanitario aggiuntivo corrente extra LEA						
PDA190	Debiti v/Aziende sanitarie pubbliche della Regione - mobilità in compensazione						
PDA200	Debiti v/Aziende sanitarie pubbliche della Regione - mobilità non in compensazione						
PDA210	Debiti v/Aziende sanitarie pubbliche della Regione - altre prestazioni	24.577.645	3.572.908	8.096.435	4.861.444	15.523.341	56.631.774
PDA211	Debiti v/Aziende sanitarie pubbliche della Regione - altre prestazioni per STP						
PDA212	Debiti v/Aziende sanitarie pubbliche della Regione - per Contributi da Aziende sanitarie pubbliche della Regione o Prov. Aut. (extra fondo)						
PDA213	Debiti v/Aziende sanitarie pubbliche della Regione - per contributi L. 210/92						
PDA220	Debiti v/Aziende Sanitarie pubbliche fuori Regione	594		154	313	185.423	186.485
PDA230	Debiti v/Aziende sanitarie pubbliche della Regione per versamenti c/patrimonio netto						
PDA231	Debiti v/Aziende sanitarie pubbliche della Regione per versamenti c/patrimonio netto - finanziamenti per investimenti						
PDA232	Debiti v/Aziende sanitarie pubbliche della Regione per versamenti c/patrimonio netto - incremento fondo dotazione						
PDA233	Debiti v/Aziende sanitarie pubbliche della Regione per versamenti c/patrimonio netto - ripiano perdite						
PDA234	Debiti v/Aziende sanitarie pubbliche della Regione per anticipazione ripiano disavanzo programmato dai Piani aziendali di cui all'art. 1, comma 528, L. 208/2015						
PDA235	Debiti v/Aziende sanitarie pubbliche della Regione per versamenti c/patrimonio netto - altro						
	TOTALE DEBITI V/AZIENDE SANITARIE PUBBLICHE						
PDA240	DEBITI V/SOCIETA' PARTECIPATE E/O ENTI DIPENDENTI						
PDA250	Debiti v/enti regionali:						
PDA260	Debiti v/sperimentazioni gestionali:						
PDA270	Debiti v/altre partecipate:						
PDA280	DEBITI V/FORNITORI:	-	-	-	-	69.904.093	69.904.093
PDA290	Debiti verso erogatori (privati accreditati e convenzionati) di prestazioni sanitarie						
PDA300	Debiti verso altri fornitori:	-	-	-	-	69.904.093	69.904.093
PDA301	Debiti verso altri fornitori	932.944	58.503	113.854	347.453	71.671.617	73.124.370
PDA302	Note di credito da ricevere (altri fornitori)	- 932.944	- 58.503	- 113.854	- 347.453	- 1.767.523	- 3.220.276
PDA310	DEBITI V/ISTITUTO TESORIERE						
PDA320	DEBITI TRIBUTARI:					1.301.343	1.301.343
	IRES						
	IRAP					152.530	152.530
	Ritenute fiscali					292.032	292.032
	Erario c/IVA					388.367	388.367
	IVA a debito per split payment						
	IVA SPLT DIFFERITA					456.054	456.054
	Altri debiti tributari					12.359	12.359
PDA330	DEBITI V/ISTITUTI PREVIDENZIALI, ASSISTENZIALI E SICUREZZA SOCIALE:					498.835	498.835
	INPS ex gestione INPDAP					480.544	480.544
	INPS					4.831	4.831
	INAIL					3.040	3.040
	ENPAM					-	-
	ENPAF					-	-
	ONAO SI					1.690	1.690
	DEBITI VS. ALTRI ISTITUTI DI PREVIDENZA					8.731	8.731
PDA340	DEBITI V/ALTRI:	114.797	98.077	58.649	318.152	3.747.283	4.336.959
PDA350	Debiti v/altri finanziatori						
PDA360	Debiti v/dipendenti		73.801		50.290	1.977.705	2.101.796
PDA370	Debiti v/gestioni liquidatorie						
PDA380	Altri debiti diversi:	114.797	24.276	58.649	267.862	1.769.578	2.235.162
	Debiti Vs. associazioni di volontariato				170.000	741.358	911.358
	Debiti Vs. assistiti						-
	Debiti per trattenute al personale					8.300	8.300
	Debiti Vs. personale convenzionato						-
	Debiti per ACN da liquidare						-
	Debiti Vs. personale non convenzionato					189.442	189.442
	Debiti Vs. organi direttivi e istituzionali					3.613	3.613
	Debiti per quota integrativa Organi direttivi e istituzionali da liquidare	78.097		56.489	43.127	122.193	299.906
	Debiti Vs. altri Enti Pubblici					79.883	79.883
	Depositi cauzionali	36.700	24.276	2.161	54.735	434.777	552.648
	Altri debiti					190.012	190.012

Tab. 44 - Dettaglio debiti per scadenza

CODICE MOD. SP	DEBITI	DEBITI PER SCADENZA			TOTALE
		Entro 12 mesi	Tra 1 e 5 anni	Oltre 5 anni	
PDA000	MUTUI PASSIVI				
PDA010	DEBITI V/STATO	7.747			7.747
PDA020	Debiti v/Stato per mobilità passiva extraregionale				
PDA030	Debiti v/Stato per mobilità passiva internazionale				
PDA040	Acconto quota FSR v/Stato				
PDA050	Debiti v/Stato per restituzione finanziamenti - per ricerca:				
PDA060	Altri debiti v/Stato	7.747			7.747
PDA070	DEBITI V/REGIONE O PROVINCIA AUTONOMA	2.020.052			2.020.052
PDA080	Debiti v/Regione o Provincia Autonoma per finanziamenti - GSA				
PDA081	Debiti v/Regione o Provincia Autonoma per finanziamenti				
PDA090	Debiti v/Regione o Provincia Autonoma per mobilità passiva intraregionale				
PDA100	Debiti v/Regione o Provincia Autonoma per mobilità passiva extraregionale				
PDA101	Debiti v/Regione o Provincia Autonoma per mobilità passiva internazionale				
PDA110	Acconto quota FSR da Regione o Provincia Autonoma				
PDA111	Acconto da Regione o Provincia Autonoma per anticipazione ripiano disavanzo programmato dai Piani aziendali di cui all'art. 1, comma 528, L. 208/2015				
PDA112	Debiti v/Regione o Provincia Autonoma per contributi L. 210/92				
PDA120	Altri debiti v/Regione o Provincia Autonoma - GSA				
PDA121	Altri debiti v/Regione o Provincia Autonoma	2.020.052			2.020.052
PDA130	DEBITI V/COMUNI:				
PDA 140	DEBITI V/AZIENDE SANITARIE PUBBLICHE	56.818.259			56.818.259
PDA150	Debiti v/Aziende Sanitarie pubbliche della Regione	56.631.774			56.631.774
PDA160	Debiti v/Aziende sanitarie pubbliche della Regione - per quota FSR				
PDA170	Debiti v/Aziende sanitarie pubbliche della Regione - finanziamento sanitario aggiuntivo corrente LEA				
PDA180	Debiti v/Aziende sanitarie pubbliche della Regione - finanziamento sanitario aggiuntivo corrente extra LEA				
PDA190	Debiti v/Aziende sanitarie pubbliche della Regione - mobilità in compensazione				
PDA200	Debiti v/Aziende sanitarie pubbliche della Regione - mobilità non in compensazione				
PDA210	Debiti v/Aziende sanitarie pubbliche della Regione - altre prestazioni	56.631.774			56.631.774
PDA211	Debiti v/Aziende sanitarie pubbliche della Regione - altre prestazioni per STP				
PDA212	Debiti v/Aziende sanitarie pubbliche della Regione - per Contributi da Aziende sanitarie pubbliche della Regione o Prov. Aut. (extra fondo)				
PDA213	Debiti v/Aziende sanitarie pubbliche della Regione - per contributi L. 210/92				
PDA220	Debiti v/Aziende Sanitarie pubbliche fuori Regione	186.485			186.485
PDA230	Debiti v/Aziende sanitarie pubbliche della Regione per versamenti c/patrimonio netto				
PDA231	Debiti v/Aziende sanitarie pubbliche della Regione per versamenti c/patrimonio netto - finanziamenti per investimenti				
PDA232	Debiti v/Aziende sanitarie pubbliche della Regione per versamenti c/patrimonio netto - incremento fondo dotazione				
PDA233	Debiti v/Aziende sanitarie pubbliche della Regione per versamenti c/patrimonio netto - ripiano perdite				
PDA234	Debiti v/Aziende sanitarie pubbliche della Regione per anticipazione ripiano disavanzo programmato dai Piani aziendali di cui all'art. 1, comma 528, L. 208/2015				
PDA235	Debiti v/Aziende sanitarie pubbliche della Regione per versamenti c/patrimonio netto - altro				
	TOTALE DEBITI V/AZIENDE SANITARIE PUBBLICHE				

	DEBITI V/SOCIETA' PARTECIPATE E/O ENTI DIPENDENTI				
PDA250	Debiti v/enti regionali:				
PDA260	Debiti v/sperimentazioni gestionali:				
PDA270	Debiti v/altre partecipate:				
PDA280	DEBITI V/FORNITORI:	69.904.093			69.904.093
PDA290	Debiti verso erogatori (privati accreditati e convenzionati) di prestazioni sanitarie				
PDA300	Debiti verso altri fornitori	69.904.093			69.904.093
PDA310	DEBITI V/ISTITUTO TESORIERE				
PDA320	DEBITI TRIBUTARI:	1.301.343			1.301.343
	IRES	0			0
	IRAP	152.530			152.530
	Ritenute fiscali	292.032			292.032
	Erario c/IVA	388.367			388.367
	IVA a debito per split payment	0			0
	IVA SPLT DIFFERITA	456.054			456.054
	Altri debiti tributari	12.359			12.359
PDA330	DEBITI V/ISTITUTI PREVIDENZIALI, ASSISTENZIALI E SICUREZZA SOCIALE:	498.835			498.835
	INPS ex gestione INPDAP	480.544			480.544
	INPS	4.831			4.831
	INAIL	3.040			3.040
	ENPAM	0			0
	ENPAF	0			0
	ONAO SI	1.690			1.690
	DEBITI VS. ALTRI ISTITUTI DI PREVIDENZA	8.731			8.731
PDA340	DEBITI V/ALTRI:	4.336.959			4.336.959
PDA350	Debiti v/altri finanziatori				
PDA360	Debiti v/dipendenti	2.101.796			2.101.796
PDA370	Debiti v/gestioni liquidatorie				
PDA380	Altri debiti diversi:	2.235.162			2.235.162
	Debiti Vs. associazioni di volontariato	911.358			911.358
	Debiti Vs. assistiti	0			0
	Debiti per trattenute al personale	8.300			8.300
	Debiti Vs. personale convenzionato	189.442			189.442
	Debiti per ACN da liquidare	0			0
	Debiti Vs. personale non convenzionato	0			0
	Debiti Vs. organi direttivi e istituzionali	3.613			3.613
	Debiti per quota integrativa Organi direttivi e istituzionali da liquidare	299.906			299.906
	Debiti Vs. altri Enti Pubblici	79.883			79.883
	Depositi cauzionali	552.648			552.648
	Altri debiti	190.012			190.012

Tab. 45 - Dettaglio mutui

DETTAGLIO MUTUI	Destinazione	Soggetto erogatore	Riferimenti delibera di autorizzazione	Importo iniziale	Scadenza	Debito residuo	Tasso di interesse	Garanzie reali
...								
...								
...								
...								
TOTALE MUTUI								

Tab. 46 - Dettaglio debiti intraregionali per mobilità (in compensazione e non) e per altre prestazioni

DETTAGLIO DEBITI INTRAREGIONALI PER SINGOLA AZIENDA	Mobilità in compensazione	Mobilità non in compensazione	Altre prestazioni
ASUGI			25.079.341
ASUFC			18.592.185
ASFO			8.394.596
BURLO			4.129.639
CRO			436.014
ARCS			
TOTALI	-	-	56.631.774

DB01 – Transazioni

DB01 NO	–	I debiti verso fornitori non sono sottoposti a procedure di transazione regionali.
--------------------------	---	--

Altre informazioni relative a debiti.

Informazione	Caso sente azienda?	pre- in	Se sì, illustrare
DB02 - Altro. Esistono altre informazioni che si ritiene necessario fornire per soddisfare la regola generale secondo cui "Se le informazioni richieste da specifiche disposizioni di legge non sono sufficienti a dare una rappresentazione veritiera e corretta, si devono fornire le informazioni complementari necessarie allo scopo" (art 2423 cc)?	NO		

15. Ratei e risconti passivi

Tab. 47 - Ratei passivi - Dettaglio a livello di costo (codice CE)

CODICE MOD. CE	RATEI PASSIVI	Importo	di cui oltre 12 mesi
BA1690	Premi di assicurazione - R.C. Professionale		
BA1700	Premi di assicurazione - Altri premi assicurativi		

Tab. 48 - Risconti passivi - Dettaglio a livello di costo (codice CE)

CODICE MOD. CE	RISCONTI PASSIVI	Importo	di cui oltre 12 mesi
	DETTAGLIO A LIVELLO DI CODICE DI COSTI CE		

Altre informazioni relative a ratei e risconti passivi.

Informazione	Caso presente in azienda?	pre- in	Se sì, illustrare
RP01 – Altro. Esistono altre informazioni che si ritiene necessario fornire per soddisfare la regola generale secondo cui "Se le informazioni richieste da specifiche disposizioni di legge non sono sufficienti a dare una rappresentazione veritiera e corretta, si devono fornire le informazioni complementari necessarie allo scopo" (art 2423 cc)?	NO		

16. Conti d'ordine

Tab. 49 - Dettagli e movimentazioni dei conti d'ordine

CODICE MOD. SP	CONTI D'ORDINE	Valore iniziale	Incrementi	Decrementi	Valore finale
PFA000	F.1) CANONI DI LEASING ANCORA DA PAGARE				
PFA010	F.2) DEPOSITI CAUZIONALI				
PFA020	F.3) BENI IN COMODATO	347.396,87			347.396,87
PFA021	F.4) CANONI DI PROJECT FINANCING ANCORA DA PAGARE				
PFA030	F.5) ALTRI CONTI D'ORDINE				
	Canoni di leasing a scadere				
	Beni di terzi presso l'Azienda				
	Garanzie prestate (fideiussioni, avalli, altre garanzie personali e reali)				
	Garanzie ricevute (fideiussioni, avalli, altre garanzie personali e reali)				
	Beni in contenzioso				
	Altri impegni assunti				

Altre informazioni relative a conti d'ordine.

Informazione	Caso presente in azienda?		Se sì, illustrare
CO01. Sono state attivate operazioni di project finance?	NO		
CO02. Esistono beni dell'Azienda presso terzi (in deposito, in pegno o in comodato)?		SI	Vedi tabella n. 15 di evidenza delle giacenze presso terzi
CO03 – Altro. Esistono altre informazioni che si ritiene necessario fornire per soddisfare la regola generale secondo cui "Se le informazioni richieste da specifiche disposizioni di legge non sono sufficienti a dare una rappresentazione veritiera e corretta, si devono fornire le informazioni complementari necessarie allo scopo" (art 2423 cc)?		SI	La voce Beni in comodato include la concessione dalla Regione FVG di un autoveicolo ad uso speciale attrezzato per la gestione delle maxi emergenze sanitarie e per la gestione delle attività esterne della SORES 118.

17. Contributi in conto esercizio

Tab. 50 - Dettagli contributi in conto esercizio

CODICE MOD. CE	CONTRIBUTI IN C/ESERCIZIO	Quota capitaria	Funzioni	Altro	Note
AA0030	Contributi da Regione o Prov. Aut. per quota F.S. regionale indistinto	19.996.653	2.781.000	21.785.252	
AA0031	Finanziamento indistinto	19.996.653			
AA0032	Finanziamento indistinto finalizzato da Regione			21.785.252	
AA0033	Funzioni	-	2.781.000	-	
AA0034	Funzioni Pronto Soccorso				
AA0035	Funzioni Altro		2.781.000		
AA0036	Quota finalizzata per il Piano aziendale di cui all'art. 1, comma 528, L. 208/2015				
AA0070	Contributi da Regione o Prov. Aut. (extra fondo) vincolati			38.785.989	
AA0080	Contributi da Regione o Prov. Aut. (extra fondo) - Risorse aggiuntive da bilancio regionale a titolo di copertura <u>LEA</u>				
AA0090	Contributi da Regione o Prov. Aut. (extra fondo) - Risorse aggiuntive da bilancio regionale a titolo di copertura <u>extra LEA</u>			345.000	
AA0100	Contributi da Regione o Prov. Aut. (extra fondo) - Altro			1.430.000	
AA0141	Contributi da Ministero della Salute (extra fondo)			966.418	

Tab. 51 - Informativa contributi in conto esercizio

CODICE MOD. CE	DETTAGLIO CONTRIBUTI IN C/ESERCIZIO	Atto	Data	Oggetto	Importo assegnato	Importo utilizzato	Codice conto
AA0020	DA REGIONE O P.A. PER QUOTA F.S. REGIONALE:						
AA0030	Quota F.S. regionale - indistinto					19.996.653	
AA0031	Finanziamento indistinto	DGR 48/2024	24/01/2024	DGR 48/2024: LINEE DI GESTIONE DEL SSR 2024. FINANZIAMENTO DIRETTO INDISTINTO 2024 AGLI ENTI DEL SSR	19.996.653		600100100100000
AA0032	Finanziamento indistinto finalizzato da Regione						
	Assicurazioni RC - polizza	DGR 1446/2024		DGR 1446/2024 E SS.MM.II. PROGRAMMAZIONE DEL SSR PER ANNO 2024	4.100.000	3.920.220	600100100200000
	Assicurazioni RC - fondo copertura	DGR 1446/2024		DGR 1446/2024 E SS.MM.II. PROGRAMMAZIONE DEL SSR PER ANNO 2024	14.198.354	14.198.354	600100100200000
	Accantonamento rinnovi contrattuali 2019/2021 comparto e dirigenza _competenza 2024	DGR 1446/2024		DGR 1446/2024 E SS.MM.II. PROGRAMMAZIONE DEL SSR PER ANNO 2024	103.568	103.568	600100100200000
	Accantonamento rinnovi contrattuali 2022/2024 comparto e dirigenza _competenza 2024	DGR 1446/2024		DGR 1446/2024 E SS.MM.II. PROGRAMMAZIONE DEL SSR PER ANNO 2024	526.500	341.751	600100100200000
	Indennità PS comparto sanità (anno 2024) rinnovo CCNL 2019/2021 - DELIBERA FVG N. 1926 DEL 13/12/2024)	DGR 1446/2024		DGR 1446/2024 E SS.MM.II. PROGRAMMAZIONE DEL SSR PER ANNO 2024	55.875	-	600100100200000
	Incremento fondi trattamento accessorio dirigenti sanitari (anno 2024)	DGR 1446/2024		DGR 1446/2024 E SS.MM.II. PROGRAMMAZIONE DEL SSR PER ANNO 2024	9.506	-	600100100200000
	Quota INAIL finalizzata - MMG* - anno 2024	DGR 1446/2024		DGR 1446/2024 E SS.MM.II. PROGRAMMAZIONE DEL SSR PER ANNO 2024	200.000	-	600100100200000
	Quota INAIL finalizzata (anno 2024) - dir. Medici SSR*	DGR 1446/2024		DGR 1446/2024 E SS.MM.II. PROGRAMMAZIONE DEL SSR PER ANNO 2024	564.348	564.348	600100100200000
	Indennità PS dirigenza medica (anno 2024) - rinnovo CCNL 2019/2021	DGR 1446/2024		DGR 1446/2024 E SS.MM.II. PROGRAMMAZIONE DEL SSR PER ANNO 2024	2.027.100	-	600100100200000
AA0033	Funzioni						
AA0034	Funzioni Pronto Soccorso						
AA0035	Funzioni Altro	DGR 48/2024	24/01/2024	DGR 48/2024: LINEE DI GESTIONE DEL SSR 2024. FINANZIAMENTO DIRETTO INDISTINTO 2024 AGLI ENTI DEL SSR	2.781.000		600100100302000
AA0036	Quota finalizzata per il Piano aziendale di cui all'art. 1, comma 528, L. 208/2015						
AA0040	Quota F.S. regionale - vincolato:						
AA0050	EXTRA FONDO:						
AA0070	Contributi da Regione o Prov. Aut. (extra fondo) vincolati:						
	Corsi residenziali rivolti ai soggetti diabetici	DGR 48/2024	24/01/2024	LINEE DI GESTIONE DEL SSR 2024. FINALIZZAZIONI REGIONALI EXTRA-FONDO	100.000	74.056	600200100108000
	Spese di funzionamento Centro per la formazione in sanità	DGR 48/2024	24/01/2024	LINEE DI GESTIONE DEL SSR 2024. FINALIZZAZIONI REGIONALI EXTRA-FONDO	2.300.000	1.526.219	600200100108000
	Soccorso Alpino - Elisoccorso	DGR 48/2024	24/01/2024	LINEE DI GESTIONE DEL SSR 2024. FINALIZZAZIONI REGIONALI EXTRA-FONDO	160.000	160.000	600200100108000
	Piano della formazione, della comunicazione e studi	DGR 48/2024	24/01/2024	LINEE DI GESTIONE DEL SSR 2024. FINALIZZAZIONI REGIONALI EXTRA-FONDO	250.000	250.000	600200100108000
	Attività di supporto alla Direzione centrale nel settore delle tecnologie e degli investimenti con particolare riferimento all'attuazione del PNRR.	DGR 48/2024	24/01/2024	LINEE DI GESTIONE DEL SSR 2024. FINALIZZAZIONI REGIONALI EXTRA-FONDO	400.000	320.384	600200100108000
	Attività di supporto alla Direzione centrale nel settore delle tecnologie e degli investimenti	DGR 48/2024	24/01/2024	LINEE DI GESTIONE DEL SSR 2024. FINALIZZAZIONI REGIONALI EXTRA-FONDO	100.000	50.805	600200100108000
	Agenda delle gravidanze	DGR 48/2024	24/01/2024	LINEE DI GESTIONE DEL SSR 2024. FINALIZZAZIONI REGIONALI EXTRA-FONDO	110.000	-	600200100108000
	PACS	Decreto nr 26259	28/11/2022	Finanziamento regionale per sistema PACS	2.265.000	2.204.866	600200100108000
	BIO CRIME	Decreto nr 61125	29/11/2024	LR 13/2019, ART. 9, COMMA 8. INIZIATIVE PER LA TUTELA DELLA SALUTE PUBBLICA DAI RISCHI CORRELATI E DERIVANTI DAL TRAFFICO ILLEGALE DI ANIMALI PER EFFETTO DEL CRIMINE ORGANIZZATO TRANSNAZIONALE	535	535	600200100108000
	Servizio di telesoccorso-telecontrollo integrato dal servizio di custodia chiavi con pronto intervento	Decreto nr 29976	21/06/2024	Servizio di telesoccorso-telecontrollo integrato dal servizio di custodia chiavi con pronto intervento	1.160.000	1.142.624	600200100108000
	Sorveglianza epidemiologica e virologica dell'influenza	DGR 48/2024	24/01/2024	LINEE DI GESTIONE DEL SSR 2024. FINALIZZAZIONI REGIONALI EXTRA-FONDO	85.000	82.463	600200100108000
	VIRUS DELLA PESTE SUINA AFRICANA	Decreto nr 55044	12/11/2024	CONCESSIONE FINANZIAMENTO ALL'AZIENDA REGIONALE DI COORDINAMENTO PER LA SALUTE PER LE ATTIVITÀ DI PREVENZIONE CONTRO LA DIFFUSIONE DEL VIRUS DELLA PESTE SUINA AFRICANA (PSA)	100.000	89.304	600200100108000
	MISURE DI CONTROLLO DELLE MALATTIE IN CASO DI CONFERMA DI MALATTIA DI CATEGORIA A	Decreto nr 46272	30/09/2024	CONCESSIONE FINANZIAMENTO ALL'AZIENDA REGIONALE DI COORDINAMENTO PER LA SALUTE PER LE MISURE DI CONTROLLO DELLE MALATTIE IN CASO DI CONFERMA DI MALATTIA DI CATEGORIA A IN ANIMALI DETENUTI TERRESTRI E ACQUATICI DI CUI ALL'ARTICOLO 19, COMMA 1, DEL DECRETO LEGISLATIVO 5 AGOSTO 2022, N. 136. IMPEGNO RISORSE 2024 -2026	7.240.000	82.704	600200100108000
	PERS UTILIZZO	DGR 48/2024 E DGR 1446/2024		FINALIZZAZIONI REGIONALI EXTRA-FONDO 2024	2.460.679	2.460.679	600200100108000
	REGIONALE- DISINFESTAZIONE DA ZANZARE	Decreto nr 41865	05/09/2024	L.R. 25/2018. INTERVENTI PER LA DISINFESTAZIONE DA ZANZARE DA PARTE DEL SSR. IMPEGNO, LIQUIDAZIONE E PAGAMENTO	400.000	331.401	600200100108000
	LR 7/2024 art 8 co. 4 * Campagna di immunizzazione e somministrazione della profilassi della bronchiolite da RSV ai neonati e bambini nei primi sei mesi di vita in FVG	Delibera 1926/2024		CONSOLIDATO PREVENTIVO 2024 - VARIAZIONE	460.000	460.000	600200100108000
	REGIONALE - FINALIZZATO EXTRA-FONDO: SCREENING TUMORE SENO	DGR 48/2024 E DGR 1446/2024		FINALIZZAZIONI REGIONALI EXTRA-FONDO 2024.	600.000	600.000	600200100108000
	Finanziamento a copertura saldo finanziario mobilità interregionale	Delibera 1926/2024		CONSOLIDATO PREVENTIVO 2024 - VARIAZIONE	7.385.774	-	600200100108000
	Bonus psicologi - comp 2024	Decreto nr 66053	27/12/2024	CONTRIBUTO PER SOSTENERE LE SPESE RELATIVE A SESSIONI DI PSICOTERAPIA A FAVORE DI TUTTI I CITTADINI RESIDENTI NEL TERRITORIO REGIONALE. CHE FANNO RICHIESTA IN MODALITÀ TELEMATICA ALL'INPS.	206.000	-	600200100108000
	Rimborso del personale incaricato per i sopralluoghi di accreditamento nelle strutture sanitarie del FVG	DGR 48/2024	24/01/2024	LINEE DI GESTIONE DEL SSR 2024. FINALIZZAZIONI REGIONALI EXTRA-FONDO	3.000	2.497	600200100108000
	Programma di interventi per la sperimentazione e successiva adozione di nuovi processi e modelli operativi e di interventi per la formazione, volti al miglioramento delle attività di prevenzione, della qualità delle cure e della riabilitazione, nonché all'ottimizzazione dell'utilizzo delle risorse dedicate	Decreto nr 27592	30/11/2022	Programma di interventi per la sperimentazione e successiva adozione di nuovi processi e modelli operativi e di interventi per la formazione, volti al miglioramento delle attività di prevenzione, della qualità delle cure e della riabilitazione, nonché all'ottimizzazione dell'utilizzo delle risorse dedicate	13.000.000	219.220	600200100108000
AA0080	Contributi da Regione o Prov. Aut. (extra fondo) - Risorse aggiuntive da bilancio regionale a titolo di copertura LEA						
AA0090	Contributi da Regione o Prov. Aut. (extra fondo) - Risorse aggiuntive da bilancio regionale a titolo di copertura extra LEA						
	Acquisto Colliri	Decreto nr 38382	08/08/2024	LR 16/2023, art. 8 commi 1-3	250.000	3.551	600200100300000
	Acquisto glucagone	Decreto nr 39913	22/08/2024	L.R. 7/2024, art. 8, commi 1-3. Finanziamento per l'erogazione gratuita del glucagone in formulazione spray ai pazienti residenti in regione	95.000	20.365	600200100300000
AA0100	Contributi da Regione o Prov. Aut. (extra fondo) - Altro						
	Soccorso Alpino	Decreto nr. 25117	27/05/2024	LR 24/2017, ART. 6: CONVENZIONE UNICA DEL SOCCORSO ALPINO	1.430.000	810.000	600200100400000

AA0120	Contributi da Aziende sanitarie pubbliche della Regione o Prov. Aut. (extra fondo) vincolati:						
AA0130	Contributi da Aziende sanitarie pubbliche (extra fondo) altro:						
AA0141	Contributi da Ministero della Salute (extra fondo)						
	PROGETTO TERRITORI AUTISM FRIENDLY	Decreto nr 42388	09/09/2024	PROGETTO TERRITORI AUTISM FRIENDLY. QUALITÀ DI VITA E RELAZIONI TRA PERSONE, FAMIGLIE, SOCIETÀ. TRASFERIMENTO RISORSE STATALI AD ARCS PER INTERVENTI FINALIZZATI ALLA FORMAZIONE/CONFRONTO/SUPPORTO DEI NUCLEI FAMILIARI CHE ASSISTONO PERSONE CON DISTURBO DELLO SPETTRO AUTISTICO	95.600	-	600200300050000
	BANCHE DATI DM	Decreto nr 61531	29/11/2024	Accordo di collaborazione e ricerca tra il Ministero della Salute e la Regione Autonoma Friuli Venezia Giulia per il settore dei dispositivi medici "Supporto tecnico per la gestione delle banche dati dei dispositivi medici e l'aggiornamento della CND (Classificazione Nazionale dei Dispositivi medici)	17.474	17.474	600200300050000
	PROGRAMMA DI ATTUAZIONE REGIONALE DEL PIANO ONCOLOGICO NAZIONALE	Decreto nr 64639	13/12/2024	PROGRAMMA DI ATTUAZIONE REGIONALE DEL PIANO ONCOLOGICO NAZIONALE 2023-2027 (PON) SECONDO LE LINEE STRATEGICHE PRIORITARIE REGIONALI DI SVILUPPO PER GLI ANNI 2023-2027	233.059	-	600200300050000
	PNRR M6C2- 2.2 c "Sviluppo delle competenze tecniche-professionali, digitali e manageriali del personale del servizio sanitario - sub-misura: "Corso di formazione manageriale".	Decreto nr 15625	03/04/2024	PNRR M6C2 2.2 C SVILUPPO DELLE COMPETENZE TECNICHE-PROFESSIONALI, DIGITALI E MANAGERIALI DEL PERSONALE DEL SERVIZIO SANITARIO SUB-MISURA: CORSO DI FORMAZIONE MANAGERIALE	190.000	40.454	600200300050000
	Borse Medici medicina generale erogate con contributo PNRR	Decreto nr 3436	16/12/2021	PIANO NAZIONALE DI RIPRESA E RESILIENZA M6C2, INTERVENTO 2.2. SVILUPPO DELLE COMPETENZE TECNICHE-PROFESSIONALI, DIGITALI E MANAGERIALI DEL PERSONALE DEL SISTEMA SANITARIO	428.035	428.035	600200300050000
	Piano formazione malattie infettive Personale SSR	Decreto nr 25275	21/11/2022	Missione 6 del PNRR, DGR n. 1722 del 18.11.2022 ad oggetto "Piano di formazione sulle infezioni ospedaliere per il personale del SSR	2.250	-	600200300050000
AA0150	Contributi da altri soggetti pubblici (extra fondo) vincolati:						
AA0160	Contributi da altri soggetti pubblici (extra fondo) L.210/92:						
AA0170	Contributi da altri soggetti pubblici (extra fondo) altro:						
AA0180	PER RICERCA:						
AA0190	Contributi da Ministero della Salute per ricerca corrente:						
AA0200	Contributi da Ministero della Salute per ricerca finalizzata Progetto						
AA0210	Contributi da Regione ed altri soggetti pubblici per ricerca:						
AA0220	Contributi da privati per ricerca:						
AA0230	CONTRIBUTI DA PRIVATI:						
	TOTALE CONTRIBUTI IN C/ESERCIZIO				86.090.312	50.502.532	

Tab. 52 - Dettaglio rettifica contributi in conto esercizio per destinazione ad investimenti

CODICE MOD. CE	DETTAGLIO RETTIFICA CONTRIBUTI C/ESERCIZIO PER DESTINAZIONE AD INVESTIMENTI	Contributo assegnato	Quota destinata ad investimenti	Incidenza %
AA0020	Contributi in c/esercizio da Regione o P.A. per quota F.S. regionale			
AA0060	Contributi in c/esercizio da Regione o P.A. extra fondo			
AA0110	Contributi in c/esercizio da aziende sanitarie pubbliche (extra fondo)			
AA0140	Contributi in c/esercizio da altri soggetti pubblici			
AA0180	Contributi in c/esercizio per ricerca			
AA0230	Contributi in c/esercizio da privati			
	Totale			

Altre informazioni relative a contributi in conto esercizio.

Informazione	Caso presente in azienda?	Se sì, illustrare
CT01. Sono state rilevate significative variazioni rispetto all'esercizio precedente?	NO	

18. Proventi e ricavi diversi

Tab. 53 - Dettaglio dei ricavi per prestazioni sanitarie in mobilità

CODICE MOD. CE	DETTAGLIO RICAVI PER PRESTAZIONI SANITARIE IN MOBILITA'	ASUGI	ASUFC	ASFO	BURLO	CRO	ARCS	TOTALE
	RICAVI DA MOBILITA' SANITARIA INFRAREGIONALE (A)	-	-	-	-	-	-	-
AA0350	Prestazioni di ricovero							-
AA0360	Prestazioni di specialistica ambulatoriale							-
AA0361	Prestazioni di pronto soccorso non seguite da ricovero							-
AA0370	Prestazioni di psichiatria residenziale e semiresidenziale							-
AA0380	Prestazioni di File F							-
AA0390	Prestazioni servizi MMG, PLS, Contin. assistenziale							-
AA0400	Prestazioni servizi farmaceutica convenzionata							-
AA0410	Prestazioni termali							-
AA0420	Prestazioni trasporto ambulanze ed elisoccorso							-
AA0421	Prestazioni assistenza integrativa							-
AA0422	Prestazioni assistenza protesica							-
AA0423	Prestazioni assistenza riabilitativa extraospedaliera							-
AA0424	Ricavi per cessione di emocomponenti e cellule staminali							-
AA0425	Prestazioni assistenza domiciliare integrata (ADI)							-
AA0430	Altre prestazioni sanitarie e socio-sanitarie a rilevanza sanitaria							-
	RICAVI DA MOBILITA' SANITARIA EXTRAREGIONALE (B)	-	-	-	-	-	-	-
AA0460	Prestazioni di ricovero							-
AA0470	Prestazioni di specialistica ambulatoriale							-
AA0471	Prestazioni pronto soccorso non seguite da ricovero							-
AA0480	Prestazioni di psichiatria residenziale e semiresidenziale							-
AA0490	Prestazioni di File F							-
AA0500	Prestazioni servizi MMG, PLS, Contin. assistenziale							-
AA0510	Prestazioni servizi farmaceutica convenzionata							-
AA0520	Prestazioni termali							-
AA0530	Prestazioni trasporto ambulanze ed elisoccorso							-
AA0541	Prestazioni assistenza integrativa da pubblico (extraregione)							-
AA0542	Prestazioni assistenza protesica da pubblico (extraregione)							-
AA0550	Ricavi per cessione di emocomponenti e cellule staminali							-
AA0560	Ricavi GSA per differenziale saldo mobilità interregionale							-
AA0561	Altre prestazioni sanitarie e socio-sanitarie a rilevanza sanitaria erogate a soggetti pubblici Extraregione							-
	TOTALE RICAVI DA MOBILITA' (A+B)	-	-	-	-	-	-	-
	RICAVI PER PRESTAZIONI OGGETTO DI FATTURAZIONE DIRETTA INFRAREGIONALE (C)							-
	RICAVI PER PREST. OGGETTO DI FATTUR. DIRETTA EXTRAREGIONALE (D)							-
	TOTALE RICAVI PER PREST. OGGETTO DI FATTURAZ. DIRETTA (C+D)	-	-	-	-	-	-	-
	TOTALE RICAVI AZIENDE REGIONE (A+C)	-	-	-	-	-	-	-
	TOTALE RICAVI AZIENDE EXTRA REGIONE (B+D)	-	-	-	-	-	-	-
	TOTALE RICAVI AZIENDE SANITARIE PUBBLICHE (A+B+C+D)	-	-	-	-	-	-	-

Tab. 54 - Dettaglio dei ricavi e costi per prestazioni sanitarie erogate in regime

CODICE MOD. CE	PRESTAZIONI SANITARIE EROGATE IN REGIME DI INTRAMOENIA	Valore CE al 31/12/24	Valore CE al 31/12/23	Variazioni importo	Variazioni %
AA0680	Ricavi per prestazioni sanitarie intramoenia - Area ospedaliera				
AA0690	Ricavi per prestazioni sanitarie intramoenia - Area specialistica				
AA0700	Ricavi per prestazioni sanitarie intramoenia - Area sanità pubblica				
AA0710	Ricavi per prestazioni sanitarie intramoenia - Consulenze (ex art. 55 c.1 lett. c), d) ed ex art. 57-58)				
AA0720	Ricavi per prestazioni sanitarie intramoenia - Consulenze (ex art. 55 c.1 lett. c), d) ed ex art. 57-58) (Aziende sanitarie pubbliche della Regione)				
AA0730	Ricavi per prestazioni sanitarie intramoenia - Altro				
AA0740	Ricavi per prestazioni sanitarie intramoenia - Altro (Aziende sanitarie pubbliche della Regione)				
	TOTALE RICAVI INTRAMOENIA				
BA1210	Compartecipazione al personale per att. libero professionale intramoenia - Area ospedaliera				
BA1220	Compartecipazione al personale per att. libero professionale intramoenia- Area specialistica				
BA1230	Compartecipazione al personale per att. libero professionale intramoenia - Area sanità pubblica				
BA1240	Compartecipazione al personale per att. libero professionale intramoenia - Consulenze (ex art. 55 c.1 lett. c), d) ed ex Art. 57-58)				
AA0720	Compartecipazione al personale per att. libero professionale intramoenia- Consulenze (ex art. 55 c.1 lett. c), d) ed ex Art. 57-58) (Aziende sanitarie pubbliche della Regione)				
BA1260	Compartecipazione al personale per att. libero professionale intramoenia - Altro				
BA1270	Compartecipazione al personale per att. libero professionale intramoenia- Altro (Aziende sanitarie pubbliche della Regione)				
	TOTALE QUOTE RETROCESSE AL PERSONALE (ESCLUSO IRAP)				
	Indennità di esclusività medica per attività di libera professione				
	IRAP relativa ad attività di libera professione (intramoenia)				
	Costi diretti aziendali				
	Costi generali aziendali				
	Fondo di perequazione				
	TOTALE ALTRI COSTI INTRAMOENIA				

Tab. 55 - Dettaglio dei rimborsi da aziende sanitarie pubbliche della Regione per acquisti di beni

DETTAGLIO RIMBORSI DA AZIENDE SANITARIE PUBBLICHE DELLA REGIONE PER ACQUISTI DI BENI	ASUGI	ASUFC	ASFO	BURLO	CRO	ARCS	TOTALE
Prodotti farmaceutici ed emoderivati:							
Medicinali con AIC, ad eccezione di vaccini ed emoderivati di produzione regionale	91.335.258	151.089.432	50.374.779	3.027.985	38.269.802		334.097.255
Medicinali senza AIC	946.004	1.404.658	515.354	123.344	159.531		3.148.891
Emoderivati di produzione regionale							-
Sangue ed emocomponenti							-
Dispositivi medici:							-
Dispositivi medici	26.590.321	43.982.520	16.809.038	1.598.890	2.529.492		91.510.262
Dispositivi medici impiantabili attivi	1.584.343	1.850.889	409.434				3.844.666
Dispositivi medico diagnostici in vitro (IVD)	690.466	3.310.897	452.628	42.808	127.202		4.624.001
Prodotti dietetici	882.088	1.401.111	778.561	12.328	8.457		3.082.544
Materiali per la profilassi (vaccini)	4.893.371	7.514.257	4.341.997	11.698	495		16.761.818
Prodotti chimici	3.543	4.066	4.577		85		12.271
Materiali e prodotti per uso veterinario	3.749	12.215	7.253				23.217
Altri beni e prodotti sanitari	348.070	760.251	235.359	49.800	149.398		1.542.879
Prodotti alimentari	486	50.452	37.740	12.113	142		100.934
Materiali di guardaroba, di pulizia e di convivenza in genere	820.095	1.656.057	551.893	87.109	125.983		3.241.137
Combustibili, carburanti e lubrificanti							-
Supporti informatici e cancelleria	568.660	1.274.119	579.335	76.377	174.704		2.673.195
Materiale per la manutenzione	6.448	7.504	1.547				15.499
Altri beni e prodotti non sanitari	21.088	18.656	9.069	1.527	753		51.092
TOTALE	128.693.990	214.337.084	75.108.563	5.043.978	41.546.044	-	464.729.660

Altre informazioni relative a proventi e ricavi diversi.

Informazione	Caso presente azienda?	pre- in	Se sì, illustrare
PR01. Sono state rilevate significative variazioni rispetto all'esercizio precedente?		SI	L'incremento rilevato nella voce "Concorsi, recuperi e rimborsi" (+33.512.111 euro) riflette l'incremento della funzione di distribuzione del Servizio di logistica centralizzata di magazzino, principalmente per beni sanitari e non sanitari; i correlativi costi trovano allocazione nella voce "Acquisto di beni".

19. Acquisti di beni

Tab. 56 - Dettaglio acquisti di beni sanitari per tipologia di distribuzione

DETTAGLIO ACQUISTI DI BENI SANITARI PER TIPOLOGIA DI DISTRIBUZIONE	Distribuzione		TOTALE
	Diretta	Per conto	
Prodotti farmaceutici ed emoderivati:			
Medicinali con AIC, ad eccezione di vaccini ed emoderivati di produzione regionale			
Medicinali senza AIC			
Ossigeno e altri gas medicali			
Emoderivati di produzione regionale			
Prodotti dietetici			
TOTALE			

Tab. 57 - Dettaglio acquisti di beni da aziende sanitarie pubbliche

CODICE MOD. CE	DETTAGLIO ACQUISTI DI BENI DA AZIENDE SANITARIE PUBBLICHE DELLA REGIONE	ASUGI	ASUFC	ASFO	BURLO	CRO	ARCS	TOTALE
BA0300	Beni e prodotti sanitari da Aziende sanitarie pubbliche della Regione							
BA0301	Medicinali con AIC, ad eccezione di vaccini ed emoderivati di produzione regionale							
BA0301	Medicinali senza AIC							
BA0301	Emoderivati di produzione regionale							
BA0301	Sangue ed emocomponenti							
BA0303	Dispositivi medici							
BA0303	Dispositivi medici impiantabili attivi							
BA0303	Dispositivi medico diagnostici in vitro (IVD)							
BA0304	Prodotti dietetici							
BA0305	Materiali per la profilassi (vaccini)							
BA0306	Prodotti chimici							
BA0307	Materiali e prodotti per uso veterinario							
BA0308	Altri beni e prodotti sanitari							
BA0380	Beni e prodotti non sanitari da Aziende sanitarie pubbliche della Regione							
	Prodotti alimentari							
	Materiali di guardaroba, di pulizia e di convivenza in genere							
	Combustibili, carburanti e lubrificanti							
	Supporti informatici e cancelleria							
	Materiale per la manutenzione							
	Altri beni e prodotti non sanitari:							
	TOTALE							

AB01 – Acquisti di beni

AB01	–	Ciascuna tipologia di bene, compresa nelle voci relative agli acquisti di beni sanitari e non sanitari, è monitorata attraverso il sistema gestionale del magazzino, che rileva ogni tipologia di movimento, in entrata e in uscita.
NO		

Altre informazioni relative agli acquisti di beni

Informazione	Caso presente in azienda?	Se sì, illustrare
AB02. Sono stati rilevati costi per acquisto di beni da altre Aziende Sanitarie della Regione? Se sì, di quali tipologie di beni si tratta?	NO	
AB03. Sono state rilevate significative variazioni rispetto all'esercizio precedente?	NO	

20. Acquisti di servizi

Tab. 58 - Dettaglio acquisti di servizi sanitari in mobilità

CODICE MOD. CE	DETTAGLIO ACQUISTI DI SERVIZI SANITARI IN MOBILITA'	ASUGI	ASUFC	ASFO	BURLO	CRO	ARCS	TOTALE
	COSTI DA MOBILITA' SANITARIA INFRAREGIONALE (A)	-	2.153,20	-	-	-	-	2.153,20
BA0470	Acquisti servizi sanitari per medicina di base							-
BA0510	Acquisti servizi sanitari per farmaceutica							-
BA0540	Acquisti servizi sanitari per assistenza specialistica ambulatoriale		2.153,20					2.153,20
BA0541	Prestazioni di pronto soccorso non seguite da ricovero							-
BA0650	Acquisti servizi sanitari per assistenza riabilitativa							-
BA0710	Acquisti servizi sanitari per assistenza integrativa							-
BA0760	Acquisti servizi sanitari per assistenza protesica							-
BA0810	Acquisti servizi sanitari per assistenza ospedaliera							-
BA0910	Acquisto prestazioni di psichiatria residenziale e semiresidenziale							-
BA0970	Acquisto prestazioni di distribuzione farmaci File F							-
BA1040	Acquisto prestazioni termali in convenzione							-
BA1100	Acquisto prestazioni trasporto sanitario							-
BA1150	Acquisto prestazioni Socio-Sanitarie a rilevanza sanitaria:							-
BA1151	Assistenza domiciliare integrata (ADI)							-
BA1152	Altre prestazioni socio-sanitarie a rilevanza sanitaria							-
	COSTI DA MOBILITA' SANITARIA EXTRAREGIONALE (B)							-
BA0480	Acquisti servizi sanitari per medicina di base							
BA0520	Acquisti servizi sanitari per farmaceutica							
BA0560	Acquisti servizi sanitari per assistenza specialistica ambulatoriale							
BA0561	Prestazioni di pronto soccorso non seguite da ricovero - da pubblico (Extraregione)							
BA0730	Acquisti servizi sanitari per assistenza integrativa							
BA0780	Acquisti servizi sanitari per assistenza protesica							
BA0830	Acquisti servizi sanitari per assistenza ospedaliera							
BA0990	Acquisto prestazioni di distribuzione farmaci e File F							
BA1060	Acquisto prestazioni termali in convenzione							
BA1120	Acquisto prestazioni trasporto sanitario							
BA1161	Altre prestazioni da pubblico (Extraregione) - Acquisto di Altre prestazioni sociosanitarie a rilevanza sanitaria erogate a soggetti pubblici Extraregione							
	TOTALE COSTI DA MOBILITA' (A+B)	-	2.153,20	-	-	-	-	2.153,20
	COSTI PER PRESTAZIONI OGGETTO DI FATTURAZIONE DIRETTA INFRAREGIONALE (C)							-
	COSTI PER PREST. OGGETTO DI FATTUR. DIRETTA EXTRAREGIONALE (D)							
	TOTALE COSTI PER PREST. OGGETTO DI FATTURAZ. DIRETTA (C+D)	-	-	-	-	-	-	-
	TOTALE COSTI AZIENDE REGIONE (A+C)	-	2.153,20	-	-	-	-	2.153,20
	TOTALE COSTI AZIENDE EXTRA REGIONE (B+D)	-	-	-	-	-	-	-
	TOTALE COSTI AZIENDE SANITARIE PUBBLICHE (A+B+C+D)	-	-	-	-	-	-	-

Tab. 59 - Dettaglio acquisti di servizi sanitari - I parte

CODICE MOD. CE	DETTAGLIO ACQUISTI DI SERVIZI SANITARI	Valore CE al 31/12/2024	Valore CE al 31/12/2023	Variazioni importo	Variazioni %
BA0410	ACQUISTI DI SERVIZI SANITARI - MEDICINA DI BASE				
BA0420	- da convenzione				
BA0430	Costi per assistenza MMG				
BA0440	Costi per assistenza PLS				
BA0450	Costi per assistenza Continuità assistenziale				
BA0460	Altro (medicina dei servizi, psicologi, medici 118, ecc)				
BA0470	- da pubblico (Aziende sanitarie pubbliche della Regione) - Mobilità intraregionale				
BA0480	- da pubblico (Aziende sanitarie pubbliche Extraregione) - Mobilità extraregionale				
BA0490	ACQUISTI DI SERVIZI SANITARI - FARMACEUTICA				
BA0500	- da convenzione				
BA0510	- da pubblico (Aziende sanitarie pubbliche della Regione)- Mobilità intraregionale				
BA0520	- da pubblico (Extraregione)				
BA0530	ACQUISTI DI SERVIZI SANITARI PER ASSISTENZA SPECIALISTICA AMBULATORIALE	2.290	238	2.052	962%
BA0540	- da pubblico (Aziende sanitarie pubbliche della Regione)	2.153		2.153	#DIV/0!
BA0541	Prestazioni di pronto soccorso non seguite da ricovero - da pubblico (Aziende sanitarie pubbliche della Regione)				
BA0550	- da pubblico (altri soggetti pubbl. della Regione)				
BA0551	Prestazioni di pronto soccorso non seguite da ricovero - da pubblico (altri soggetti pubbl. della Regione)				
BA0560	- da pubblico (Extraregione)				
BA0561	Prestazioni di pronto soccorso non seguite da ricovero - da pubblico (Extraregione)				
BA0570	- da privato - Medici SUMAI				
BA0580	- da privato	136	238	- 102	57%
BA0590	Servizi sanitari per assistenza specialistica da IRCCS privati e Policlinici privati			-	
BA0591	Servizi sanitari per prestazioni di pronto soccorso non seguite da ricovero - da IRCCS privati e Policlinici privati			-	
BA0600	Servizi sanitari per assistenza specialistica da Ospedali Classificati privati			-	
BA0601	Servizi sanitari per prestazioni di pronto soccorso non seguite da ricovero - da Ospedali Classificati privati			-	
BA0610	Servizi sanitari per assistenza specialistica da Case di Cura private	136	238	- 102	57%
BA0611	Servizi sanitari per prestazioni di pronto soccorso non seguite da ricovero - da Case di Cura private				
BA0620	Servizi sanitari per assistenza specialistica da altri privati				
BA0621	Servizi sanitari per prestazioni di pronto soccorso non seguite da ricovero - da altri privati				
BA0630	- da privato per cittadini non residenti - Extraregione (mobilità attiva in compensazione)				
BA0631	Servizi sanitari per prestazioni di pronto soccorso non seguite da ricovero - da privato per cittadini non residenti - Extraregione (mobilità attiva in compensazione)				

Tab. 60 - Dettaglio acquisti di servizi sanitari - II parte

CODICE MOD. CE	DETTAGLIO ACQUISTI DI SERVIZI SANITARI	Valore CE al 31/12/2024	Valore CE al 31/12/2023	Variazioni importo	Variazioni
BA1090	ACQUISTI PRESTAZIONI DI TRASPORTO SANITARIO				
BA1100	- da pubblico (Aziende sanitarie pubbliche della Regione) - Mobilità intraregionale				
BA1110	- da pubblico (altri soggetti pubbl. della Regione)				
BA1120	- da pubblico (Extraregione)				
BA1130	- da privato				
BA1140	ACQUISTI PRESTAZIONI SOCIO-SANITARIE A RILEVANZA SANITARIA				
BA1150	- da pubblico (Aziende sanitarie pubbliche della Regione) - Mobilità intraregionale				
BA1151	Assistenza domiciliare integrata (ADI)				
BA1152	Altre prestazioni socio-sanitarie a rilevanza sanitaria				
BA1160	- da pubblico (altri soggetti pubblici della Regione)				
BA1161	- da pubblico (Extraregione) - Acquisto di Altre prestazioni sociosanitarie a rilevanza sanitaria erogate a soggetti pubblici Extraregione				
BA1170	- da pubblico (Extraregione) non soggette a compensazione				
BA1180	- da privato (intraregionale)				
BA1190	- da privato (extraregionale)				
BA1200	COMPARTECIPAZIONE AL PERSONALE PER ATT. LIBERO-PROF. (INTRAMOENIA)		4.399	-4.399	0%
BA1280	RIMBORSI ASSEGNI E CONTRIBUTI SANITARI	15.913.358	5.081.023	10.832.335	313%
BA1290	Contributi ad associazioni di volontariato	2.936.719	2.275.663	661.056	129%
BA1300	Rimborsi per cure all'estero				
BA1310	Contributi a società partecipate e/o enti dipendenti della Regione				
BA1320	Contributo Legge 210/92				
BA1330	Altri rimborsi, assegni e contributi	298.068	130.011	168.057	229%
BA1340	Rimborsi, assegni e contributi v/Aziende sanitarie pubbliche della Regione	12.678.571	2.675.349	10.003.223	474%
BA1341	Rimborsi, assegni e contributi v/Regione - GSA				
BA1350	CONSULENZE, COLLABORAZIONI, INTERINALE, ALTRE PRESTAZIONI DI LAVORO SANITARIE E SOCIO-SANITARIE	2.035.550	2.066.765	-31.215	98%
BA1360	Consulenze sanitarie e sociosan. da Aziende sanitarie pubbliche della Regione	13.764	49.196	-35.432	28%
BA1370	Consulenze sanitarie e sociosanit. da terzi - Altri soggetti pubblici	250.857		250.857	#DIV/0!
BA1380	Consulenze, Collaborazioni, Interinale e altre prestazioni di lavoro sanitarie e socios. da privato	1.715.126	1.885.617	-170.491	91%
BA1390	Consulenze sanitarie da privato - articolo 55, comma 2, CCNL 8 giugno 2000				
BA1400	Altre consulenze sanitarie e sociosanitarie da privato	171.510	170.833	678	100%
BA1410	Collaborazioni coordinate e continuative sanitarie e socios. da privato				
BA1420	Indennità a personale universitario - area sanitaria				
BA1430	Lavoro interinale - area sanitaria				
BA1440	Altre collaborazioni e prestazioni di lavoro - area sanitaria	1.543.616	1.714.784	-171.168	90%
BA1450	Rimborso oneri stipendiali del personale sanitario in comando	55.803	131.953	-76.150	42%
BA1460	Rimborso oneri stipendiali personale sanitario in comando da Aziende sanitarie pubbliche della Regione	55.803	131.953	-76.150	42%
BA1470	Rimborso oneri stipendiali personale sanitario in comando da Regioni, soggetti pubblici e da Università				
BA1480	Rimborso oneri stipendiali personale sanitario in comando da aziende di altre Regioni (Extraregione)				
BA1490	ALTRI SERVIZI SANITARI E SOCIO-SANITARI A RILEVANZA SANITARIA	2.860.907	2.262.641	598.266	126%
BA1500	Altri servizi sanitari e sociosanitari a rilevanza sanitaria da pubblico - Aziende sanitarie pubbliche della Regione				
BA1510	Altri servizi sanitari e sociosanitari a rilevanza sanitaria da pubblico - Altri soggetti pubblici della Regione				
BA1520	Altri servizi sanitari e sociosanitari a rilevanza sanitaria da pubblico (Extraregione)	219.220		219.220	#DIV/0!
BA1530	Altri servizi sanitari da privato	2.641.687	2.262.641	379.046	117%
BA1540	Costi per servizi sanitari - Mobilità internazionale passiva				
BA1541	Costi per servizi sanitari - Mobilità internazionale passiva rilevata dalle ASL				
BA1542	Costi per prestazioni sanitarie erogate da aziende sanitarie estere (fatturate direttamente)				
BA1550	COSTI GSA PER DIFFERENZIALE SALDO MOBILITA' INTERREGIONALE				

Tab. 61 - Dettaglio acquisti di servizi sanitari da privato - non di competenza

DETTAGLIO ACQUISTI DI SERVIZI SANITARI - DA PRIVATO	Codice Struttura da classificazione e NSIS	Partita IVA (o Codice Fiscale)	Tipologia di prestazione	Anno di competenza	Importo fatturato	Budget / Tetto annuale	Importo liquidato/certificato	Importo Rilevato in Co.Ge.	Importo delle note di credito richieste	Importo delle note di credito ricevute	Importo pagato

Altre informazioni relative a proventi e ricavi diversi.

Informazione	Caso presente in azienda?	Se sì, illustrare
AS01. Sono state rilevate significative variazioni rispetto all'esercizio precedente?	NO	

AS03 – Consulenze, Collaborazioni, Interinale e altre prestazioni di lavoro sanitarie e socio-sanitarie

AS03 – SI	Di seguito il dettaglio della voce:	2.035.550
	Consulenze da ASR	13.764
	Compensi diretti per prestazioni aggiuntive al personale del comparto	171.510
	Consulenze sanitarie e sociosanit. da terzi - Altri soggetti pubblici	250.857
	Costo del personale tirocinante - area sanitaria	1.354.714
	Indennità per commissioni sanitarie	82.721
	Compensi ai docenti	90.439
	Rimborso personale in comando da ASR	131.953
	Rimborso oneri stipendiali personale sanitario in comando da Aziende sanitarie pubbliche della Regione	55.803
	Oneri sociali su altre collaborazioni e prestazioni di lavoro - area sanitaria	368
	altre collaborazioni e prestazioni di lavoro - area sanitaria	15.374

Tab. 62 - Dettaglio acquisti di servizi non sanitari

CODICE MOD. CE	DETTAGLIO ACQUISTI DI SERVIZI NON SANITARI	Valore CE al 31/12/2024	Valore CE al 31/12/2023	Variazioni importo	Variazioni %
BA1580	Lavanderia	8.720	6.522	2.198	134%
BA1590	Pulizia	54.861	51.418	3.444	107%
BA1600	Mensa	121.762	116.472	5.290	105%
BA1601	Mensa dipendenti	121.762	116.472	5.290	105%
BA1602	Mensa degenti				
BA1610	Riscaldamento				
BA1620	Servizi di assistenza informatica	76.323	61.488	14.835	124%
BA1630	Servizi trasporti (non sanitari)	2.281	1.717	565	133%
BA1640	Smaltimento rifiuti	112.382	95.873	16.509	117%
BA1650	Utenze telefoniche	113.110	104.272	8.838	108%
BA1660	Utenze elettricità	18.838	16.882	1.956	112%
BA1670	Altre utenze	272.449	273.380	-931	100%
BA1680	Premi di assicurazione	3.955.034	3.929.460	25.574	101%
BA1720	Altri servizi non sanitari da pubblico (Aziende sanitarie pubbliche della Regione)				
BA1730	Altri servizi non sanitari da altri soggetti pubblici	182.114	147.562	34.552	123%
BA1740	Altri servizi non sanitari da privato	13.480.866	13.070.099	410.766	103%
BA1750	CONSULENZE, COLLABORAZIONI, INTERINALE, ALTRE PRESTAZIONI DI LAVORO NON SANITARIE	254.334	722.477	-468.143	35%
BA1760	Consulenze non sanitarie da Aziende sanitarie pubbliche della Regione	16.932	17.059	-127	99%
BA1770	Consulenze non sanitarie da Terzi - Altri soggetti pubblici				
BA1780	Consulenze, Collaborazioni, Interinale e altre prestazioni di lavoro non sanitarie da privato	235.118	705.418	-470.300	33%
BA1790	Consulenze non sanitarie da privato	7.515	7.515	0	100%
BA1800	Collaborazioni coordinate e continuative non sanitarie da privato				
BA1810	Indennità a personale universitario - area non sanitaria				
BA1820	Lavoro interinale - area non sanitaria	110.232	574.478	-464.246	19%
BA1830	Altre collaborazioni e prestazioni di lavoro - area non sanitaria	117.371	123.425	-6.054	95%
BA1831	Altre Consulenze non sanitarie da privato - in attuazione dell'art.79, comma 1 sexies lettera c), del D.L. 112/2008, convertito con legge 133/2008 e della legge 23 dicembre 2009 n. 191.				
BA1840	Rimborso oneri stipendiali del personale non sanitario in comando	2.284		2.284	#DIV/0!
BA1850	Rimborso oneri stipendiali personale non sanitario in comando da Aziende sanitarie pubbliche della Regione	2.284		2.284	#DIV/0!
BA1860	Rimborso oneri stipendiali personale non sanitario in comando da Regione, soggetti pubblici e da Università				
BA1870	Rimborso oneri stipendiali personale non sanitario in comando da aziende di altre Regioni (Extraregione)				
BA1880	FORMAZIONE	79.905	53.949	25.956	148%
BA1890	Formazione (esternalizzata e non) da pubblico	440		440	#DIV/0!
BA1900	Formazione (esternalizzata e non) da privato	79.465	53.949	25.516	147%
	TOTALE				

AS04 – Consulenze, Collaborazioni, Interinale e altre prestazioni di lavoro non sanitarie

AS04 – SI	
	Di seguito il dettaglio della voce:
	254.333,51
Consulenze da ASR	16.931,64
Consulenze fiscali	7.515,20
Collaborazioni	79.509,77
Lavoro interinale	110.231,83
Rimborso personale in comando da ASR	2.284,15
Indennità per commissioni	37.860,92

AS05 –Manutenzioni e riparazioni

Tab. 63 - Dettaglio manutenzioni e riparazioni

CODICE MOD. CE	DETTAGLIO MANUTENZIONI E RIPARAZIONI	Valore CE al 31/12/2024	Valore CE al 31/12/2023	Variazioni importo	Variazioni %
BA1920	Manutenzione e riparazione ai fabbricati e loro pertinenze				
BA1930	Manutenzione e riparazione agli impianti e macchinari				
BA1940	Manutenzione e riparazione alle attrezzature sanitarie e scientifiche				
BA1950	Manutenzione e riparazione ai mobili e arredi				
BA1960	Manutenzione e riparazione agli automezzi	6.603	1.064	5.539	621%
BA1970	Altre manutenzioni e riparazioni	0,01	0	0	
BA1980	Manutenzioni e riparazioni da Aziende sanitarie pubbliche della Regione				
	TOTALE				

Tab. 64 - Dettaglio costi per contratti multiservizio

CODICE MOD. CE	DETTAGLIO COSTI PER CONTRATTI MULTISERVIZIO (GLOBAL	Valore CE al 31/12/2024	TIPOLOGIA DI CONTRATTO		% di incidenza
			Multiservizio	Altro	
BA1580	Lavanderia	8.720		8.720	100%
BA1590	Pulizia	54.861		54.861	100%
BA1600	Mensa	121.762		121.762	100%
BA1610	Riscaldamento	-		-	100%
BA1620	Servizi di assistenza informatica	76.323		76.323	100%
BA1630	Servizi trasporti (non sanitari)	2.281		2.281	100%
BA1640	Smaltimento rifiuti	112.382		112.382	100%
BA1650	Utenze telefoniche	113.110		113.110	100%
BA1660	Utenze elettricità	18.838		18.838	100%
BA1670	Altre utenze	272.449		272.449	100%
BA1680	Premi di assicurazione	3.955.034		3.955.034	100%
BA1720	Altri servizi non sanitari da pubblico (Aziende sanitarie pubbliche della Regione):				
BA1730	Altri servizi non sanitari da altri soggetti pubblici:	182.114		182.114	100%
BA1740	Altri servizi non sanitari da privato:	13.480.866		13.480.866	100%
BA1890	Formazione (esternalizzata e non) da pubblico	440		440	100%
BA1900	Formazione (esternalizzata e non) da privato	79.465		79.465	100%
BA1910	Manutenzione e riparazione (ordinaria esternalizzata):	6.603		6.603	100%
BA1920	Manutenzione e riparazione ai fabbricati e loro pertinenze				
BA1930	Manutenzione e riparazione agli impianti e macchinari				
BA1940	Manutenzione e riparazione alle attrezzature sanitarie e scientifiche				
BA1950	Manutenzione e riparazione ai mobili e arredi				
BA1960	Manutenzione e riparazione agli automezzi	6.603		6.603	100%
BA1970	Altre manutenzioni e riparazioni	0		0	100%
BA1980	Manutenzioni e riparazioni da Aziende sanitarie pubbliche della Regione				
	TOTALE				

Tab. 65 - Dettaglio canoni di leasing

DETTAGLIO LEASING	Determina	Decorrenza contratto	Valore contratto	Scadenza contratto	Costo imputato all'esercizio	Canoni a scadere
<i>Leasing finanziari attivati con fondi aziendali:</i>						
...						
...						
<i>Leasing finanziati dalla Regione:</i>						

21. Costi del personale

Tab. 66 - Costi del personale - ruolo sanitario

CODICE MOD. CE	COSTI DEL PERSONALE	Valore CE al 31/12/2024	Valore CE al 31/12/2023	Variazioni importo	Variazioni %
BA2090	PERSONALE DEL RUOLO SANITARIO	4.050.932	3.296.486	754.446	123%
BA2100	Costo del personale dirigente ruolo sanitario	1.553.583	1.084.609	468.973	143%
BA2110	Costo del personale dirigente medico	697.348	264.175	433.172	264%
BA2120	Costo del personale dirigente medico - tempo indeterminato	666.561	264.175	402.385	252%
	Voci di costo a carattere stipendiale	293.066	127.063	166.003	231%
	Retribuzione di posizione	109.545	51.207	58.338	214%
	Indennità di risultato	124.544	26.526	98.019	470%
	Altro trattamento accessorio			-	
	Oneri sociali su retribuzione	139.406	59.379	80.026	235%
	Altri oneri per il personale			-	
BA2130	Costo del personale dirigente medico - tempo determinato	30.787		30.787	#DIV/0!
	Voci di costo a carattere stipendiale	15.020		15.020	#DIV/0!
	Retribuzione di posizione	4.988		4.988	#DIV/0!
	Indennità di risultato	3.735		3.735	#DIV/0!
	Altro trattamento accessorio			-	#DIV/0!
	Oneri sociali su retribuzione	7.044		7.044	#DIV/0!
	Altri oneri per il personale			-	#DIV/0!
BA2140	Costo del personale dirigente medico - altro			-	#DIV/0!
BA2150	Costo del personale dirigente non medico	856.235	820.434	35.801	104%
BA2160	Costo del personale dirigente non medico - tempo indeterminato	784.598	719.028	65.570	109%
	Voci di costo a carattere stipendiale	431.301	430.477	824	100%
	Retribuzione di posizione	67.532	97.007	- 29.475	70%
	Indennità di risultato	117.069	33.749	83.320	347%
	Altro trattamento accessorio	179	303	- 124	59%
	Oneri sociali su retribuzione	168.518	157.493	11.024	107%
	Altri oneri per il personale			-	
BA2170	Costo del personale dirigente non medico - tempo determinato	71.637	101.406	- 29.769	71%
	Voci di costo a carattere stipendiale	47.723	68.570	- 20.846	70%
	Retribuzione di posizione	3.001	4.415	- 1.414	68%
	Indennità di risultato	3.735	4.422	- 687	84%
	Altro trattamento accessorio			-	
	Oneri sociali su retribuzione	17.177	23.998	- 6.821	72%
	Altri oneri per il personale			-	
BA2180	Costo del personale dirigente non medico - altro			-	
BA2190	Costo del personale comparto ruolo sanitario	2.497.349	2.211.876	285.473	113%
BA2200	Costo del personale comparto ruolo sanitario - tempo indeterminato	2.476.114	2.193.845	282.269	113%
	Voci di costo a carattere stipendiale	1.277.008	1.171.650	105.357	109%
	Straordinario	16.705	30.952	- 14.247	54%
	Condizioni di lavoro	189.753	141.314	48.439	134%
	Premialità	221.227	162.687	58.540	136%
	Incarichi	78.977	46.102	32.876	171%
	Progressioni economiche	94.117	65.305	28.812	144%
	Indennità professionali	18.881	64.525	- 45.644	29%
	Altro trattamento accessorio			-	
	Oneri sociali su retribuzione	579.397	511.310	68.087	113%
	Altri oneri per il personale	50		50	
BA2210	Costo del personale comparto ruolo sanitario - tempo determinato	21.235	18.031	3.203	118%
	Voci di costo a carattere stipendiale	8.844	9.952	- 1.108	89%
	Straordinario	1.302	-	1.302	
	Condizioni di lavoro	1.676	1.336	340	125%
	Premialità	4.282	2.017	2.265	212%
	Incarichi	333	382	- 48	87%
	Progressioni economiche	-	-	-	
	Indennità professionali	137	156	- 19	88%
	Altro trattamento accessorio			-	
	Oneri sociali su retribuzione	4.659	4.188	471	111%
	Altri oneri per il personale				
BA2220					

Tab. 67 - Costi del personale - ruolo professionale

CODICE MOD. CE	COSTI DEL PERSONALE	Valore CE al 31/12/2024	Valore CE al 31/12/2023	Variazioni importo	Variazioni %
BA2230	PERSONALE DEL RUOLO PROFESSIONALE	667.369	543.806	123.563	123%
BA2240	Costo del personale dirigente ruolo professionale	648.626	543.806	104.820	119%
BA2250	Costo del personale dirigente ruolo professionale - tempo indeterminato	616.526	543.806	72.720	113%
	Voci di costo a carattere stipendiale	256.150	244.349	11.801	105%
	Retribuzione di posizione	100.983	112.655	-	90%
	Indennità di risultato	126.514	68.669	57.845	184%
	Altro trattamento accessorio			-	
	Oneri sociali su retribuzione	132.879	118.134	14.746	112%
	Altri oneri per il personale			-	
BA2260	Costo del personale dirigente ruolo professionale - tempo determinato	32.100		32.100	#DIV/0!
	Voci di costo a carattere stipendiale	20.216		20.216	#DIV/0!
	Retribuzione di posizione			-	#DIV/0!
	Indennità di risultato	4.518		4.518	#DIV/0!
	Altro trattamento accessorio			-	#DIV/0!
	Oneri sociali su retribuzione	7.366		7.366	#DIV/0!
	Altri oneri per il personale			-	#DIV/0!
BA2270	Costo del personale dirigente ruolo professionale - altro			-	
BA2280	Costo del personale comparto ruolo professionale	18.743		18.743	#DIV/0!
BA2290	Costo del personale comparto ruolo professionale - tempo indeterminato			-	
	Voci di costo a carattere stipendiale			-	
	Straordinario			-	
	Condizioni di lavoro			-	
	Premialità			-	
	Incarichi			-	
	Progressioni economiche			-	
	Indennità professionali			-	
	Altro trattamento accessorio			-	
	Oneri sociali su retribuzione			-	
	Altri oneri per il personale			-	
BA2300	Costo del personale comparto ruolo professionale - tempo determinato	18.743		18.743	#DIV/0!
	Voci di costo a carattere stipendiale	9.886		9.886	#DIV/0!
	Straordinario			-	
	Condizioni di lavoro			-	
	Premialità	4.282		4.282	#DIV/0!
	Incarichi	385		385	#DIV/0!
	Progressioni economiche			-	
	Indennità professionali			-	
	Altro trattamento accessorio			-	
	Oneri sociali su retribuzione	4.190		4.190	#DIV/0!
	Altri oneri per il personale			-	
BA2310	Costo del personale comparto ruolo professionale - altro				

Tab. 68 - Costi del personale - ruolo tecnico

CODICE MOD. CE	COSTI DEL PERSONALE	Valore CE al 31/12/2024	Valore CE al 31/12/2023	Variazioni importo	Variazioni %
BA2320	PERSONALE DEL RUOLO TECNICO	779.018	742.622	36.396	105%
BA2330	Costo del personale dirigente ruolo tecnico	320.675	296.056	24.619	108%
BA2340	Costo del personale dirigente ruolo tecnico - tempo indeterminato	320.675	296.056	24.619	108%
	Voci di costo a carattere stipendiale	133.914	135.354	- 1.440	99%
	Retribuzione di posizione	48.468	58.580	- 10.112	83%
	Indennità di risultato	67.775	35.708	32.067	190%
	Altro trattamento accessorio			-	
	Oneri sociali su retribuzione	70.518	66.414	4.105	106%
	Altri oneri per il personale				
BA2350	Costo del personale dirigente ruolo tecnico - tempo determinato				
	Voci di costo a carattere stipendiale				
	Retribuzione di posizione				
	Indennità di risultato				
	Altro trattamento accessorio				
	Oneri sociali su retribuzione				
	Altri oneri per il personale				
BA2360	Costo del personale dirigente ruolo tecnico - altro				
BA2370	Costo del personale comparto ruolo tecnico	458.344	446.566	11.777	103%
BA2380	Costo del personale comparto ruolo tecnico - tempo indeterminato	458.344	446.566	11.777	103%
	Voci di costo a carattere stipendiale	267.996	267.145	851	100%
	Straordinario	1.899	2.063	- 164	92%
	Condizioni di lavoro	-	-	-	
	Premialità	45.673	36.521	9.152	125%
	Incarichi	9.503	6.903	2.601	138%
	Progressioni economiche	1.855	1.284	571	144%
	Indennità professionali	889	4.182		21%
	Oneri sociali su retribuzione	97.268	96.008	1260	101%
	Altri oneri per il personale		1.709		0%
BA2380	Costo del personale comparto ruolo sociosanitario - tempo indeterminato				
	Voci di costo a carattere stipendiale	22.585	22.193	392	102%
	Straordinario	147			#DIV/0!
	Condizioni di lavoro	-	-		#DIV/0!
	Premialità	2.855	1.817	1.038	157%
	Incarichi				
	Progressioni economiche				
	Indennità professionali	124	115	9	108%
	Oneri sociali su retribuzione	7.549	6.627	922	114%
	Altri oneri per il personale				
BA2390	Costo del personale comparto ruolo tecnico - tempo determinato				
	Voci di costo a carattere stipendiale				
	Straordinario				
	Indennità personale				
	Incarichi				
	Progressioni economiche				
	Retribuzione per produttività personale				
	Altro trattamento accessorio				
	Oneri sociali su retribuzione				
	Altri oneri per il personale				
BA2390	Costo del personale comparto ruolo sociosanitario - tempo determinato				
	Voci di costo a carattere stipendiale				
	Straordinario				
	Indennità personale				
	Incarichi				
	Progressioni economiche				
	Retribuzione per produttività personale				
	Altro trattamento accessorio				
	Oneri sociali su retribuzione				
	Altri oneri per il personale				
BA2400	Costo del personale comparto ruolo tecnico - altro				

Tab. 69 - Costi del personale - ruolo amministrativo

CODICE MOD. CE	COSTI DEL PERSONALE	Valore CE al 31/12/2024	Valore CE al 31/12/2023	Variazioni importo	Variazioni %
BA2410	PERSONALE DEL RUOLO AMMINISTRATIVO	6.695.710	5.942.421	753.289	113%
BA2420	Costo del personale dirigente ruolo amministrativo	1.808.077	1.692.578	115.499	107%
BA2430	Costo del personale dirigente ruolo amministrativo - tempo indeterminato	1.730.243	1.570.264	159.979	110%
	Voci di costo a carattere stipendiale	838.126	765.885	72.241	109%
	Retribuzione di posizione	245.715	270.230	- 24.516	91%
	Indennità di risultato	247.109	161.508	85.600	153%
	Altro trattamento accessorio			-	
	Oneri sociali su retribuzione	36.844	36.844	-	100%
	Altri oneri per il personale	362.450	335.796	26.653	108%
BA2440	Costo del personale dirigente ruolo amministrativo - tempo determinato	77.833	122.314	- 44.480	64%
	Voci di costo a carattere stipendiale	47.668	75.645	- 27.977	63%
	Retribuzione di posizione	5.775	9.153	- 3.378	63%
	Indennità di risultato	5.920	8.790	- 2.870	67%
	Altro trattamento accessorio			-	
	Oneri sociali su retribuzione	18.471	28.727	- 10.256	64%
	Altri oneri per il personale			-	
BA2450	Costo del personale dirigente ruolo amministrativo - altro			-	
BA2460	Costo del personale comparto ruolo amministrativo	4.887.634	4.249.843	637.791	115%
BA2470	Costo del personale comparto ruolo amministrativo - tempo indeterminato	4.477.266	3.613.805	863.461	124%
	Voci di costo a carattere stipendiale	2.778.002	2.126.518	651.484	131%
	Straordinario	11.963	17.540	- 5.577	68%
	Condizioni di lavoro	-	-	-	
	Premialità	417.476	415.869	1.607	100%
	Incarichi	96.744	54.885	41.859	176%
	Progressioni economiche	103.162	75.987	27.175	136%
	Indennità professionali	56.452	101.303	- 44.851	56%
	Oneri sociali su retribuzione	1.008.529	811.816	196.713	124%
	Altri oneri per il personale	4.939	9.889	- 4.950	50%
BA2480	Costo del personale comparto ruolo amministrativo - tempo determinato	410.367	636.038	- 225.671	65%
	Voci di costo a carattere stipendiale	281.306	425.927	- 144.621	66%
	Straordinario	671	1.032	- 361	65%
	Condizioni di lavoro	-	-	-	
	Premialità	17.841	15.237	2.604	117%
	Incarichi	4.210	1.692	2.518	249%
	Progressioni economiche	-	-	-	
	Indennità professionali	6.725	15.338	- 8.613	44%
	Oneri sociali su retribuzione	96.178	149.318	- 53.140	64%
	Altri oneri per il personale	3.437	27.494	- 24.057	13%
BA2490	Costo del personale comparto ruolo amministrativo - altro				

CP01 –Costi del personale

CP01 – SI	<p>Il PTFP 2024 è stato oggetto di una prima approvazione con decreto DG n. 81 del 18.04.2024, quindi aggiornato a cadenza trimestrale con decreti n. 152 del 10/07/2024, n. 186 del 6/09/2024 e 263 del 29/11/2024.</p> <p>Rispetto a quanto programmato non è stato possibile dar corso al completamento della manovra su alcuni profili del comparto, in quanto le procedure concorsuali centralizzate erano in corso o appena concluse e non hanno consentito il perfezionarsi dei contratti individuali di lavoro entro il 31.12.2024.</p> <p>Permane, comunque, anche nel corso del 2024 la difficoltà a reperire il personale sanitario ed in particolar modo quello infermieristico da dedicare alla SORES.</p> <p>Nel corso dell'esercizio sono state portate a conclusione le procedure selettive e conseguentemente affidati tre incarichi di direzione di struttura complessa ed uno incarico semplice dipartimentale.</p> <p>In ottemperanza alle direttive, non sono stati effettuati accantonamenti per ferie residue non godute.</p> <p>I costi del personale comprendono l'incremento dei fondi contrattuali deputati alla valorizzazione della performance per un valore pari all'1% del monte salari per tutte</p>
-----------	---

	<p>e tre le aree contrattuali (€. 37.209,16 al netto degli oneri riflessi e IRAP) e dello 0,22% del monte salari 2018 per la dirigenza Area Funzioni Locali (€. 3.334,10)</p> <p>Sono stati effettuati gli accantonamenti a titolo di copertura dei maggiori oneri per il rinnovo del CCNL 2022-2024 relativi alle tre aree contrattuali</p>
--	--

Tab. 70 - Consistenza e movimentazione dei fondi del personale

	IMPORTO FONDO AL 31/12/2010	IMPORTO FONDO AL 01/01/2024	PERSONALE PRESENTE AL 01/01/2024	PERSONALE ASSUNTO NELL'ANNO 2024	PERSONALE CESSATO NELL'ANNO 2024	PERSONALE PRESENTE AL 31/12/2024	IMPORTO FONDO AL 31/12/2024	VARIAZIONE FONDO ANNO 2024 VS FONDO ANNO 2010	VARIAZIONE FONDO ANNO 2024 VS FONDO INIZIALE ANNO 2024
	(1)	(2)	(3)	(4)	(5)	(6)=(3)+(4)-(5)	(7)	(8)=(7)-(1)	(9)=(7)-(2)
DIRIGENZA AREA SANITA'			12	5	1	16			
- Fondo per la retribuzione degli incarichi		268.322,30					337.029,06	337.029,06	68.707
- Fondo per la retribuzione delle condizioni di lavoro		18.090,39					18.090,39	18.090,39	-
- Fondo per la retribuzione di risultato		53.171,46					79.029,72	79.029,72	25.858
DIRIGENZA PTA			26	1	1	26			
- Fondo specificità medica, retribuzione di posizione, equiparazione, specifico trattamento		571.438,86					575.748,10	575.748,10	4.309
- Fondo retribuzione di risultato e altri trattamenti accessori		274.386,46					277.027,61	277.027,61	2.641
PERSONALE NON DIRIGENTE			191	24	25	190			
- Fondo incarichi, progressioni economiche e indennità professionali		667.461,67 €					723.219,14 €	723.219,14	55.757
- Fondo premialità e condizioni di lavoro		603.390,15					687.026,34	687.026,34	83.636
TOTALE		2.456.261,29	229	30	27	232	2.697.170,36	2.697.170,36	

note:
I fondi premialità/risultato comprendono sia l'incremento del 1% monte salari che quello dello 0,22% monte salari per la dirigenza PTA.

22. Oneri diversi di gestione

Tab. 71 - Dettaglio oneri diversi di gestione

CODICE MOD. CE	DETTAGLIO ONERI DIVERSI DI GESTIONE	Valore CE al 31/12/2024	Valore CE al 31/12/2023	Variazioni importo	Variazioni %
BA2510	Imposte e tasse (escluso IRAP e IRES)	76.226	66.486	9.740	115%
BA2520	Perdite su crediti				
BA2540	Indennità, rimborso spese e oneri sociali per gli Organi Direttivi e Collegio Sindacale	769.553	875.151	- 105.599	88%
BA2550	Altri oneri diversi di gestione	276	432	- 156	64%
BA2551	Altri oneri diversi di gestione da Aziende sanitarie pubbliche della Regione				
BA2552	Altri oneri diversi di gestione - per Autoassicurazione				
	TOTALE				

Altre informazioni relative agli oneri diversi di gestione.

Informazione	Caso presente in azienda?	Se sì, illustrare
OG01. Sono state rilevate significative variazioni rispetto all'esercizio precedente?	NO	

23. Accantonamenti

Tab. 72 - Dettaglio accantonamenti

CODICE MOD. CE	DETTAGLIO ACCANTONAMENTI	Valore CE al 31/12/2024	Valore CE al 31/12/2023	Variazioni importo	Variazioni %
BA2700	Accantonamenti per rischi:	17.163.207	14.801.743	2.361.464	116%
BA2710	Accantonamenti per cause civili ed oneri processuali	51.480	-	51.480	
BA2720	Accantonamenti per contenzioso personale dipendente				
BA2730	Accantonamenti per rischi connessi all'acquisto di prestazioni sanitarie da privato				
BA2740	Accantonamenti per copertura diretta dei rischi (autoassicurazione)				
BA2741	Accantonamenti per franchigia assicurativa	17.111.728	13.801.743	3.309.984	124%
BA2750	Altri accantonamenti per rischi				
BA2751	Altri accantonamenti per interessi di mora	-	1.000.000	- 1.000.000	0%
BA2760	Accantonamenti per premio di operosità (SUMAI)				
BA2770	Accantonamenti per quote inutilizzate di contributi vincolati:	33.433.716	17.878.009	15.555.708	187%
BA2771	Accantonamenti per quote inutilizzate contributi da Regione e Prov. Aut. per quota F.S. indistinto finalizzato	2.472.261	15.774.563	-13.302.302	16%
BA2780	Accantonamenti per quote inutilizzate contributi da Regione e Prov. Aut. per quota F.S. vincolato			-	
BA2790	Accantonamenti per quote inutilizzate contributi da soggetti pubblici (extra fondo) vincolati	30.854.887	2.103.221	28.751.666	1467%
BA2800	Accantonamenti per quote inutilizzate contributi da soggetti pubblici per ricerca			-	
BA2810	Accantonamenti per quote inutilizzate contributi vincolati da privati	106.569	225	106.343	47315%
BA2811	Accantonamenti per quote inutilizzate contributi da soggetti privati per ricerca				
	Altri accantonamenti:				
BA2840	Acc. Rinnovi convenzioni MMG/PLS/MCA				
BA2850	Acc. Rinnovi convenzioni Medici Sumai				
BA2860	Acc. Rinnovi contratt.: dirigenza medica	22.075	2.013.788	- 1.991.713	1%
BA2870	Acc. Rinnovi contratt.: dirigenza non medica	47.026	68.721	- 21.695	68%
BA2880	Acc. Rinnovi contratt.: comparto	115.648	-	115.648	
BA2881	Acc. per Trattamento di fine rapporto dipendenti			-	
BA2882	Acc. per Trattamenti di quiescenza e simili			-	
BA2883	Acc. per Fondi integrativi pensione			-	
BA2884	Acc. Incentivi funzioni tecniche art. 113 D.lgs 50/2016	249.331	3.450	245.881	7228%
BA2890	Altri accantonamenti	-	525.114	- 525.114	0%
	TOTALE accantonamenti	51.031.004	35.290.825	15.740.178	69%

AC01 –Altri accantonamenti

Informazione	Caso presente azienda?	pre- in	Se sì, illustrare
AC01. La voce "Altri accantonamenti" è stata movimentata? Se sì, a fronte di quali rischi?		SI	Nel 2024 è stata accantonata la quota relativa al rinnovo contrattuale 2022/2024 per il comparto, i sanitari e la dirigenza PTA come indicato nella tabella 5.1 delle indicazioni per la chiusura d'esercizio. Inoltre, è stato registrato l'accantonamento per gli incentivi di funzioni tecniche art 45 D.Lgs 36/2023.

24. Proventi e oneri finanziari

OF01 – Proventi e oneri finanziari

Informazione	Caso presente in azienda?		Se sì, illustrare
OF01. Sono state rilevate significative variazioni rispetto all'esercizio precedente?	NO		
OF02. Nell'esercizio sono stati sostenuti oneri finanziari? Se sì, da quale operazione derivano?	NO		

25. Proventi e oneri straordinari

PS01 –Plusvalenze/Minusvalenze

Informazione	Caso presente in azienda?	pre- in	Se sì, illustrare
PS01. Nell'esercizio sono state rilevate plusvalenze/minusvalenze?		SI	Nel corso del 2024 è stata registrata una minusvalenza derivante dal furto del PC aziendale

PS02 –Sopravvenienze attive

PROVENTI STRAORDINARI ANNO 2024	
DESCRIZIONE	IMPORTO
Sopravvenienze attive v/terzi relative al personale	13.699
Rimborso oneri di competenza 2023	0
Rimb competenze anno 2022	13.699
Sopravvenienze attive v/terzi relative all'acquisto di beni e servizi	3
	3
ALTRE SOPRAVVENIENZE ATTIVE V/TERZI	
Programma di attuazione regionale del piano oncologico nazionale (Decreto nr. 45933 del 27/09/2023)	233.059
Disturbo da Gioco d'azzardo (Decreto nr. 35340 del 23/07/2024)	177.300
Disturbo da Gioco d'azzardo (Decreto nr. 58834 del 25/11/2024)	188.640
Integrazione Contributi Donatore Sangue (Decreto nr 32607. del 05/07/2024)	84.159
Contributo per sostenere le spese relative a sessioni di psicoterapia (Decreto nr. 41083 del 30/06/2024)	103.465
Contributo per sostenere le spese relative a sessioni di psicoterapia (Decreto nr. 66136 del 30/06/2024)	103.465
Borse PNRR - Cefomed	214.017
Progetto Dispositivi medici - esito circolarizzazione 2024	2.653
Rimb Egitto per materiale sanitario e non	132.336
PACS 2023 - maggiore credito dopo circolarizzazione 2024	1
Integrazione Consulenze Dott. CAMARDA 2023	6
Chiusura contenzioso con fornitore ILIRIA SPA	15.156
Rimborso per nota accredito al servizio elettrico	190
	1.254.447
TOTALE SOPRAVVENIENZE ATTIVE	1.268.150

PS03 –Insussistenze attive

INSUSSISTENZE ATTIVE ANNO 2024	
DESCRIZIONE	IMPORTO
Insussistenze attive v/Aziende sanitarie pubbliche della Regione	168
Altre insussistenze attive v/terzi	12.356
Debiti vs fornitori ex DSC non sussistenti - stralciati	11.664
Errore derivante da trascodifica	536
Non pervenuta NAC	156
Altri proventi straordinari	19
Arrotondamenti Attivi su fatture con competenza 2023 o antecedenti	19
TOTALE INSUSSISTENZE ATTIVE	12.543

PS04 –Sopravvenienze passive

ONERI STRAORDINARI ANNO 2024	
DESCRIZIONE	IMPORTO
Minusvalenze	406
TOTALE MINUSVALENZE	406

ONERI STRAORDINARI ANNO 2024	
DESCRIZIONE	IMPORTO
ALTRE SOPRAVVENIENZE PASSIVE V/AZIENDE SANITARIE PUBBLICHE DELLA REGIONE	
INDENNITA' P.S 2023	3.815.850
INCREMENTO FONDI TRATTAMENTO ACCESSORIO DIRIGENTI 2023	2.451.081
INAIL DIRIGENZA SANITARIA 2023	422.275
MENSA UTENTI SORES PALMANOVA ANNI 2022-2023	38.663
Spese CEFORMED	1.242
COSTI SOSTENUTI PER LA MESSA A DISPOSIZIONE DEL DOTT. LUIGI BLARASIN PRESSO LA SORES DI PALMANOVA DAL 24.1.2022 AL 23.10.2023	146.772
Spese per attività sovrazendali 2023	125.152
	7.001.036
SOPRAVVENIENZE PASSIVE V/TERZI RELATIVE AL PERSONALE	
Indennità di PS 2023 e indennità dirigenti	47.158
	47.158
SOPRAVVENIENZE PASSIVE V/TERZI RELATIVE ALL'ACQUISTO DI BENI E SERVIZI	
Costi di competenza esercizi precedenti - ditte diverse	3.974
	3.974
ALTRE SOPRAVVENIENZE PASSIVE V/TERZI	
Prestazione aggiuntive SORES 2023	6.948
Fatt 10/PA dott.ssa FORZANO VALERIA corsi di formazione	4.598
Indennità arretrati SORES 2022	48.668
Costi docenze formazione anno 2023	18.844
	79.057
TOTALE SOPRAVVENIENZE PASSIVE	7.131.225

PS05 –Insussistenze passive

INSUSSISTENZE PASSIVE ANNO 2024	
DESCRIZIONE	IMPORTO
Insussistenze passive v/Aziende sanitarie pubbliche della Regione	178.073
Insussistenze passive v/terzi relative all'acquisto di beni e servizi	684
Chiusura Resi ante 2024	684
ALTRE INSUSSISTENZE PASSIVE VS. TERZI	
Altre insussistenze passive vs. terzi	748
	748
ALTRI ONERI STRAORDINARI	
Arrotondamenti/Abbuoni	59
	59
TOTALE INSUSSISTENZE PASSIVE	179.563

Altre informazioni

Informazione	Caso presente in azienda?		Se sì, illustrare
PS06. Esistono altre informazioni che si ritiene necessario fornire per soddisfare la regola generale secondo cui "Se le informazioni richieste da specifiche disposizioni di legge non sono sufficienti a dare una rappresentazione veritiera e corretta, si devono fornire le informazioni complementari necessarie allo scopo" (art 2423 cc)?	NO		

26. Tempi di pagamento

Riepilogo degli indicatori sui tempi di pagamento per l'anno 2024, calcolati secondo i dettati del D.L. 66/2014:

- Indicatore di tempestività dei pagamenti: - 6,65;
- Tempo medio ponderato di pagamento: 54,32 gg;
- Tempo medio ponderato di ritardo: -6,29 gg;
- Stock del debito allineato al 31/12/2024: € 4.890.031,73.

ALLEGATI

- **Alimentazione Stato Patrimoniale**
- **Alimentazione Conto Economico**
- **Modelli ministeriali CE e SP**
- **Prospetti SIOPE 2024 incassi e pagamenti**
- **Tabelle dei pagamenti e tempi di pagamento**

Livello	CONTO	VOCE MODELLO SP	TIPO CONTO	Importo 2024	Importo 2023
1	A	ATTIVO			
2	AAZ999	A) IMMOBILIZZAZIONI			
3	AAA000	A.I) IMMOBILIZZAZIONI IMMATERIALI			
4	AAA010	A.I.1) Costi di impianto e di ampliamento			
5	AAA020	A.I.1.a) Costi di impianto e di ampliamento			
6	0101000000000000	Costi di impianto e di ampliamento			
5	AAA030	A.I.1.b) F.do Amm.to costi di impianto e di ampliamento			
6	2101001000000000	F.do Amm.to costi di impianto e di ampliamento			
4	AAA040	A.I.2) Costi di ricerca e sviluppo			
5	AAA050	A.I.2.a) Costi di ricerca e sviluppo			
6	0102000000000000	Costi di ricerca e sviluppo			
5	AAA060	A.I.2.b) F.do Amm.to costi di ricerca e sviluppo			
6	2101002000000000	F.do Amm.to costi di ricerca e sviluppo			
4	AAA070	A.I.3) Diritti di brevetto e diritti di utilizzazione delle opere d'ingegno			
5	AAA080	A.I.3.a) Diritti di brevetto e diritti di utilizzazione delle opere d'ingegno - derivanti dall'attività di ricerca			
6	0103001000000000	Diritti di brevetto e diritti di utilizzazione delle opere d'ingegno - derivanti dall'attività di ricerca			
5	AAA090	A.I.3.b) F.do Amm.to diritti di brevetto e diritti di utilizzazione delle opere d'ingegno - derivanti dall'attività di ricerca			
6	2101003000000000	F.do Amm.to diritti di brevetto e diritti di utilizzazione delle opere d'ingegno - derivanti dall'attività di ricerca			
5	AAA100	A.I.3.c) Diritti di brevetto e diritti di utilizzazione delle opere d'ingegno - altri			
6	0103002000000000	Diritti di brevetto e diritti di utilizzazione delle opere d'ingegno - altri			
5	AAA110	A.I.3.d) F.do Amm.to diritti di brevetto e diritti di utilizzazione delle opere d'ingegno - altri			
6	2101004000000000	F.do Amm.to diritti di brevetto e diritti di utilizzazione delle opere d'ingegno - altri			
4	AAA120	A.I.4) Immobilizzazioni immateriali in corso e acconti			
	0104000000000000	Immobilizzazioni immateriali in corso e acconti			
4	AAA130	A.I.5) Altre immobilizzazioni immateriali			
5	AAA140	A.I.5.a) Concessioni, licenze, marchi e diritti simili			
6	0105001000000000	Concessioni, licenze, marchi e diritti simili			
5	AAA150	A.I.5.b) F.do Amm.to concessioni, licenze, marchi e diritti simili			
6	2101005000000000	F.do Amm.to concessioni, licenze, marchi e diritti simili			
5	AAA160	A.I.5.c) Migliorie su beni di terzi			
6	0105002000000000	Migliorie su beni di terzi			
5	AAA170	A.I.5.d) F.do Amm.to migliorie su beni di terzi			
6	2101006000000000	F.do Amm.to migliorie su beni di terzi			
5	AAA180	A.I.5.e) Pubblicità			
6	0105003000000000	Pubblicità			
5	AAA190	A.I.5.f) F.do Amm.to pubblicità			
6	2101007000000000	F.do Amm.to pubblicità			
5	AAA200	A.I.5.g) Altre immobilizzazioni immateriali			
6	0105004000000000	Altre immobilizzazioni immateriali		120.526,90	122.766,82
5	AAA210	A.I.5.h) F.do Amm.to altre immobilizzazioni immateriali			
6	2101008000000000	F.do Amm.to altre immobilizzazioni immateriali	-	118.187,00	- 116.698,64
4	AAA220	A.I.6) Fondo Svalutazione immobilizzazioni immateriali			
5	AAA230	A.I.6.a) F.do Svalut. Costi di impianto e di ampliamento			
6	2103001000000000	F.do Svalut. Costi di impianto e di ampliamento			
5	AAA240	A.I.6.b) F.do Svalut. Costi di ricerca e sviluppo			
6	2103002000000000	F.do Svalut. Costi di ricerca e sviluppo			
5	AAA250	A.I.6.c) F.do Svalut. Diritti di brevetto e diritti di utilizzazione delle opere d'ingegno			
6	2103003000000000	F.do Svalut. Diritti di brevetto e diritti di utilizzazione delle opere d'ingegno			
5	AAA260	A.I.6.d) F.do Svalut. Altre immobilizzazioni immateriali			
6	2103004000000000	F.do Svalut. Altre immobilizzazioni immateriali			
3	AAA270	A.II) IMMOBILIZZAZIONI MATERIALI			
4	AAA280	A.II.1) Terreni			
5	AAA290	A.II.1.a) Terreni disponibili			
6	0201001000000000	Terreni disponibili			
5	AAA300	A.II.1.b) Terreni indisponibili			
6	0201002000000000	Terreni indisponibili			
4	AAA310	A.II.2) Fabbricati			
5	AAA320	A.II.2.a) Fabbricati non strumentali (disponibili)			
6	AAA330	A.II.2.a.1) Fabbricati non strumentali (disponibili)			
7	0202001000000000	Fabbricati non strumentali (disponibili)			
6	AAA340	A.II.2.a.2) F.do Amm.to Fabbricati non strumentali (disponibili)			
7	2102001000000000	F.do Amm.to Fabbricati non strumentali (disponibili)			
5	AAA350	A.II.2.b) Fabbricati strumentali (indisponibili)			
6	AAA360	A.II.2.b.1) Fabbricati strumentali (indisponibili)			
7	0202002000000000	Fabbricati strumentali (indisponibili)			
6	AAA370	A.II.2.b.2) F.do Amm.to Fabbricati strumentali (indisponibili)			
7	2102002000000000	F.do Amm.to Fabbricati strumentali (indisponibili)			
4	AAA380	A.II.3) Impianti e macchinari			
5	AAA390	A.II.3.a) Impianti e macchinari			
6	0203000000000000	Impianti e macchinari		235.098,55	246.273,95
5	AAA400	A.II.3.b) F.do Amm.to Impianti e macchinari			
6	2102003000000000	F.do Amm.to Impianti e macchinari	-	155.036,47	- 143.336,87
4	AAA410	A.II.4) Attrezzature sanitarie e scientifiche			
5	AAA420	A.II.4.a) Attrezzature sanitarie e scientifiche			
6	0204000000000000	Attrezzature sanitarie e scientifiche		198.389,26	198.389,26
5	AAA430	A.II.4.b) F.do Amm.to Attrezzature sanitarie e scientifiche			
6	2102004000000000	F.do Amm.to Attrezzature sanitarie e scientifiche	-	177.600,62	- 153.931,91
4	AAA440	A.II.5) Mobili e arredi			
5	AAA450	A.II.5.a) Mobili e arredi			
6	0205000000000000	Mobili e arredi		437.131,16	427.161,32
5	AAA460	A.II.5.b) F.do Amm.to Mobili e arredi			

Livello	CONTO	VOCE MODELLO SP	TIPO CONTO	Importo 2024	Importo 2023
6	210200500000000	F.do Amm.to Mobili e arredi	-	353.554,43	324.213,96
4	AAA470	A.II.6) Automezzi			
5	AAA480	A.II.6.a) Automezzi			
6	020600000000000	Automezzi		96.404,45	96.404,45
5	AAA490	A.II.6.b) F.do Amm.to Automezzi			
6	210200600000000	F.do Amm.to Automezzi	-	96.404,44	95.397,62
4	AAA500	A.II.7) Oggetti d'arte			
5	020700000000000	Oggetti d'arte			
4	AAA510	A.II.8) Altre immobilizzazioni materiali			
5	AAA520	A.II.8.a) Altre immobilizzazioni materiali			
6	020800000000000	Altre immobilizzazioni materiali		872.700,89	835.019,21
5	AAA530	A.II.8.b) F.do Amm.to Altre immobilizzazioni materiali			
6	210200700000000	F.do Amm.to Altre immobilizzazioni materiali	-	616.120,79	670.736,37
4	AAA540	A.II.9) Immobilizzazioni materiali in corso e acconti			
5	020900000000000	Immobilizzazioni materiali in corso e acconti			
4	AAA550	A.II.10) Fondo Svalutazione immobilizzazioni materiali			
5	AAA560	A.II.10.a) F.do Svalut. Terreni			
6	210400050000000	F.do Svalut. Terreni disponibili			
6	210400100000000	F.do Svalut. Terreni indisponibili			
5	AAA570	A.II.10.b) F.do Svalut. Fabbricati			
6	210400150000000	F.do Svalut. Fabbricati disponibili			
6	210400200000000	F.do Svalut. Fabbricati indisponibili			
5	AAA580	A.II.10.c) F.do Svalut. Impianti e macchinari			
6	210400300000000	F.do Svalut. Impianti e macchinari			
5	AAA590	A.II.10.d) F.do Svalut. Attrezzature sanitarie e scientifiche			
6	210400400000000	F.do Svalut. Attrezzature sanitarie e scientifiche			
5	AAA600	A.II.10.e) F.do Svalut. Mobili e arredi			
6	210400500000000	F.do Svalut. Mobili e arredi			
5	AAA610	A.II.10.f) F.do Svalut. Automezzi			
6	210400600000000	F.do Svalut. Automezzi			
5	AAA620	A.II.10.g) F.do Svalut. Oggetti d'arte			
6	210400700000000	F.do Svalut. Oggetti d'arte			
5	AAA630	A.II.10.h) F.do Svalut. Altre immobilizzazioni materiali			
6	210400800000000	F.do Svalut. Altre immobilizzazioni materiali			
3	AAA640	A.III) IMMOBILIZZAZIONI FINANZIARIE			
4	AAA650	A.III.1) Crediti finanziari			
5	AAA660	A.III.1.a) Crediti finanziari v/Stato			
6	030100100000000	Crediti finanziari v/Stato			
6	210500100000000	Fondo svalutazione Crediti finanziari v/Stato			
5	AAA670	A.III.1.b) Crediti finanziari v/Regione			
6	030100200000000	Crediti finanziari v/Regione			
6	210500101000000	Fondo svalutazione Crediti finanziari v/Regione			
5	AAA680	A.III.1.c) Crediti finanziari v/partecipate			
6	030100300000000	Crediti finanziari v/partecipate			
6	210500102000000	Fondo svalutazione Crediti finanziari v/partecipate			
5	AAA690	A.III.1.d) Crediti finanziari v/altri			
6	030100400100000	per contributi in conto capitale su gestioni pregresse (ASSR e altri)			
6	030100400200000	per contributi in conto capitale su gestioni liquidatorie (ASSR e altri)			
6	030100400300000	Altri crediti (ASSR e altri)			
6	210500103000000	Fondo svalutazione Crediti finanziari v/altri			
4	AAA700	A.III.2) Titoli			
5	AAA710	A.III.2.a) Partecipazioni			
6	030200100000000	Partecipazioni			
5	AAA720	A.III.2.b) Altri titoli			
6	AAA730	A.III.2.b.1) Titoli di Stato			
7	030200200100000	Titoli di Stato			
6	AAA740	A.III.2.b.2) Altre Obbligazioni			
7	030200200200000	Altre Obbligazioni			
6	AAA750	A.III.2.b.3) Titoli azionari quotati in Borsa			
7	030200200300000	Titoli azionari quotati in Borsa			
6	AAA760	A.III.2.b.4) Titoli diversi			
7	030200200400000	Titoli diversi			
2	ABZ999	B) ATTIVO CIRCOLANTE			
3	ABA000	B.I) RIMANENZE			
4	ABA010	B.I.1) Rimanenze beni sanitari			
5	ABA020	B.I.1.a) Prodotti farmaceutici ed emoderivati			
6	100100100100000	Rim. medicinali con AIC, ad eccezione di vaccini ed emoderivati di produzione regionale		47.919.944,95	47.903.278,90
6	100100100200000	Rim. medicinali senza AIC		1.126.669,80	1.042.651,20
6	100100100300000	Rim. emoderivati di produzione regionale			
5	ABA030	B.I.1.b) Sangue ed emocomponenti			
6	100100200000000	Rim. sangue ed emocomponenti			
5	ABA040	B.I.1.c) Dispositivi medici			
6	100100300100000	Rim. dispositivi medici		12.008.029,66	11.971.157,02
6	100100300200000	Rim. dispositivi medici impiantabili attivi		5.518,00	1.078.264,70
6	100100300300000	Rim. dispositivi medico diagnostici in vitro (IVD)		429.148,80	521.881,38
5	ABA050	B.I.1.d) Prodotti dietetici			
6	100100400000000	Rim. prodotti dietetici		482.515,58	457.565,91
5	ABA060	B.I.1.e) Materiali per la profilassi (vaccini)			
6	100100500000000	Rim. materiali per la profilassi (vaccini)		2.595.352,33	1.411.280,69
5	ABA070	B.I.1.f) Prodotti chimici			
6	100100600000000	Rim. prodotti chimici		5.133,56	10.347,68
5	ABA080	B.I.1.g) Materiali e prodotti per uso veterinario			
6	100100700000000	Rim. materiali e prodotti per uso veterinario		31.895,25	35.986,22
5	ABA090	B.I.1.h) Altri beni e prodotti sanitari			
6	100100800000000	Rim. altri beni e prodotti sanitari		176.821,74	162.894,52
5	ABA100	B.I.1.i) Acconti per acquisto di beni e prodotti sanitari			
6	100100900000000	Acconti per acquisto di beni e prodotti sanitari			
4	ABA110	B.I.2) Rimanenze beni non sanitari			

Livello	CONTO	VOCE MODELLO SP	TIPO CONTO	Importo 2024	Importo 2023
5	ABA120	B.I.2.a) Prodotti alimentari			
6	1002001000000000	Rim. prodotti alimentari		6.890,17	8.699,36
5	ABA130	B.I.2.b) Materiali di guardaroba, di pulizia, e di convivenza in genere			
6	1002002000000000	Rim. materiali di guardaroba, di pulizia, e di convivenza in genere		991.791,42	1.153.868,50
5	ABA140	B.I.2.c) Combustibili, carburanti e lubrificanti			
6	1002003000000000	Rim. combustibili, carburanti e lubrificanti			
5	ABA150	B.I.2.d) Supporti informatici e cancelleria			
6	1002004000000000	Rim. supporti informatici e cancelleria		190.906,28	185.827,26
5	ABA160	B.I.2.e) Materiale per la manutenzione			
6	1002005000000000	Rim. materiale per la manutenzione		1.413,72	16.591,13
5	ABA170	B.I.2.f) Altri beni e prodotti non sanitari			
6	1002006000000000	Rim. altri beni e prodotti non sanitari		7.116,34	6.216,62
7	ABA180	B.I.2.g) Acconti per acquisto di beni e prodotti non sanitari			
7	1002007000000000	Acconti per acquisto di beni e prodotti non sanitari			
3	ABA190	B.II) CREDITI			
4	ABA200	B.II.1) Crediti v/Stato			
5	ABA201	B.II.1.a) Crediti v/Stato per spesa corrente - FSN indistinto			
6	1101000500000000	Crediti v/Stato per spesa corrente - FSN indistinto			
6	2105002000000000	Fondo Svalutazione Crediti v/Stato per spesa corrente - FSN indistinto			
5	ABA220	B.II.1.b) Crediti v/Stato per spesa corrente - FSN vincolato			
6	1101001000000000	Crediti v/Stato per spesa corrente - FSN vincolato			
6	2105002010000000	Fondo Svalutazione Crediti v/Stato per spesa corrente - FSN vincolato			
5	ABA230	B.II.1.c) Crediti v/Stato per mobilità attiva extraregionale			
6	1101002000000000	Crediti v/Stato per mobilità attiva extraregionale			
6	2105002020000000	Fondo Svalutazione Crediti v/Stato per mobilità attiva extraregionale			
5	ABA240	B.II.1.d) Crediti v/Stato per mobilità attiva internazionale			
6	1101003000000000	Crediti v/Stato per mobilità attiva internazionale			
6	2105002030000000	Fondo Svalutazione Crediti v/Stato per mobilità attiva internazionale			
5	ABA250	B.II.1.e) Crediti v/Stato per acconto quota fabbisogno sanitario regionale standard			
6	1101004000000000	Crediti v/Stato per acconto quota fabbisogno sanitario regionale standard			
6	2105002040000000	Fondo Svalutazione Crediti v/Stato per acconto quota fabbisogno sanitario regionale standard			
5	ABA260	B.II.1.f) Crediti v/Stato per finanziamento sanitario aggiuntivo corrente			
6	1101005000000000	Crediti v/Stato per finanziamento sanitario aggiuntivo corrente			
6	2105002050000000	Fondo Svalutazione Crediti v/Stato per finanziamento sanitario aggiuntivo corrente			
5	ABA270	B.II.1.g) Crediti v/Stato per spesa corrente - altro			
6	1101006001000000	Crediti v/Stato per spesa corrente - altro			
6	1101006008000000	Crediti per fatture e ricevute da emettere v/Stato per spesa corrente			-
6	1101006009000000	Note di credito da emettere v/Stato per spesa corrente			
6	2105002060000000	Fondo Svalutazione Crediti v/Stato per spesa corrente - altro			
5	ABA271	B.II.1.h) Crediti v/Stato per spesa corrente per STP (ex D.Lgs. 286/98)			
6	1101006500000000	Crediti v/Stato per spesa corrente per STP (ex D.Lgs. 286/98)			
6	2105002120000000	Fondo Svalutazione Crediti v/Stato per spesa corrente per STP (ex D.Lgs. 286/98)			
5	ABA280	B.II.1.i) Crediti v/Stato per finanziamenti per investimenti			
6	1101007000000000	Crediti v/Stato per finanziamenti per investimenti			
6	2105002070000000	Fondo Svalutazione Crediti v/Stato per finanziamenti per investimenti			
5	ABA290	B.II.1.j) Crediti v/Stato per ricerca			
6	ABA300	B.II.1.j.1) Crediti v/Stato per ricerca corrente - Ministero della Salute			
7	1101008001000000	Crediti v/Stato per ricerca corrente - Ministero della Salute			
7	2105002080000000	Fondo Svalutazione Crediti v/Stato per ricerca corrente - Ministero della Salute			
6	ABA310	B.II.1.j.2) Crediti v/Stato per ricerca finalizzata - Ministero della Salute			
7	1101008002000000	Crediti v/Stato per ricerca finalizzata - Ministero della Salute			
7	2105002090000000	Fondo Svalutazione Crediti v/Stato per ricerca finalizzata - Ministero della Salute			
6	ABA320	B.II.1.j.3) Crediti v/Stato per ricerca - altre Amministrazioni centrali			
7	1101008003010000	Crediti verso ministero dell'università			
7	1101008003020000	Crediti verso ministero della difesa			
7	1101008003090000	Crediti verso altre Amministrazioni centrali			-
7	2105002100000000	Fondo Svalutazione Crediti v/Stato per ricerca - altre Amministrazioni centrali			
6	ABA330	B.II.1.j.4) Crediti v/Stato per ricerca - finanziamenti per investimenti			
7	1101008004000000	Crediti v/Stato per ricerca - finanziamenti per investimenti			
7	2105002110000000	Fondo Svalutazione Crediti v/Stato per ricerca - finanziamenti per investimenti			
5	ABA340	B.II.1.k) Crediti v/prefetture			
6	1101009001000000	Crediti verso prefetture			
6	1101009008000000	Crediti per fatture e ricevute da emettere v/prefetture			
6	1101009009000000	Note di credito da emettere v/prefetture			
6	2105003000000000	Fondo Svalutazione Crediti v/prefetture			
4	ABA350	B.II.2) Crediti v/Regione o Provincia Autonoma			
5	ABA360	B.II.2.a) Crediti v/Regione o Provincia Autonoma per spesa corrente			
6	ABA390	B.II.2.a.1) Crediti v/Regione o Provincia Autonoma per quota FSR			
7	1102001002000000	Crediti v/Regione o Provincia Autonoma per quota FSR			-
7	2105004020000000	Fondo Svalutazione Crediti v/Regione o Provincia Autonoma per quota FSR			
6	ABA400	B.II.2.a.2) Crediti v/Regione o Provincia Autonoma per mobilità attiva intraregionale	R		
7	1102001003000000	Crediti v/Regione o Provincia Autonoma per mobilità attiva intraregionale	R		
7	2105004030000000	Fondo Svalutazione Crediti v/Regione o Provincia Autonoma per mobilità attiva intraregionale	R		
6	ABA410	B.II.2.a.3) Crediti v/Regione o Provincia Autonoma per mobilità attiva extraregionale			
7	1102001004000000	Crediti v/Regione o Provincia Autonoma per mobilità attiva extraregionale			
7	2105004040000000	Fondo Svalutazione Crediti v/Regione o Provincia Autonoma per mobilità attiva extraregionale			
6	ABA420	B.II.2.a.4) Crediti v/Regione o Provincia Autonoma per acconto quota FSR			

Livello	CONTO	VOCE MODELLO SP	TIPO CONTO	Importo 2024	Importo 2023
7	110200100500000	Crediti v/Regione o Provincia Autonoma per acconto quota FSR			
7	210500405000000	Fondo Svalutazione Crediti v/Regione o Provincia Autonoma per acconto quota FSR			
6	ABA430	B.II.2.a.5) Crediti v/Regione o Provincia Autonoma per finanziamento sanitario aggiuntivo corrente LEA			
7	110200100600000	Crediti v/Regione o Provincia Autonoma per finanziamento sanitario aggiuntivo corrente LEA			
7	210500406000000	Fondo Svalutazione Crediti v/Regione o Provincia Autonoma per finanziamento sanitario aggiuntivo corrente LEA			
6	ABA440	B.II.2.a.6) Crediti v/Regione o Provincia Autonoma per finanziamento sanitario aggiuntivo corrente extra LEA			
7	110200100700000	Crediti v/Regione o Provincia Autonoma per finanziamento sanitario aggiuntivo corrente extra LEA			
7	210500407000000	Fondo Svalutazione Crediti v/Regione o Provincia Autonoma per finanziamento sanitario aggiuntivo corrente extra LEA			
6	ABA450	B.II.2.a.7) Crediti v/Regione o Provincia Autonoma per spesa corrente - altro			
7	110200100801000	Crediti v/Regione o Provincia Autonoma per spesa corrente - altro		27.196.515,04	2.547.087,30
7	110200100808000	Crediti per fatture e ricevute da emettere v/Regione o Provincia Autonoma per spesa corrente			
7	110200100809000	Note di credito da emettere v/Regione o Provincia Autonoma per spesa corrente			
7	210500408000000	Fondo Svalutazione Crediti v/Regione o Provincia Autonoma per spesa corrente - altro			
6	ABA451	B.II.2.a.8) Crediti v/Regione o Provincia Autonoma per spesa corrente - STP (ex D.Lgs. 286/98)			
7	110200100850000	Crediti v/Regione o Provincia Autonoma per spesa corrente - STP (ex D.Lgs. 286/98)			
7	210500415000000	Fondo Svalutazione Crediti v/Regione o Provincia Autonoma per spesa corrente - STP (ex D.Lgs. 286/98)			
6	ABA460	B.II.2.a.9) Crediti v/Regione o Provincia Autonoma per ricerca			
7	110200100901000	Crediti v/Regione o Provincia Autonoma per ricerca - vincolati a progetti europei			
7	110200100902000	Crediti v/Regione o Provincia Autonoma per ricerca - vincolati a progetti ministeriali		682.690,95	682.690,95
7	110200100903000	Crediti v/Regione o Provincia Autonoma per ricerca - quota regionale			
7	110200100909000	Crediti v/Regione o Provincia Autonoma per ricerca - Altro			
7	210500409000000	Fondo Svalutazione Crediti v/Regione o Provincia Autonoma per ricerca			
6	ABA461	B.II.2.a.10) Crediti v/Regione o Provincia Autonoma per mobilità attiva internazionale			
7	110200100950000	Crediti v/Regione o Provincia Autonoma per mobilità attiva internazionale			
7	210500416000000	Fondo Svalutazione Crediti v/Regione o Provincia Autonoma per mobilità attiva internazionale			
5	ABA470	B.II.2.b) Crediti v/Regione o Provincia Autonoma per versamenti a patrimonio netto			
6	ABA480	B.II.2.b.1) Crediti v/Regione o Provincia Autonoma per finanziamenti per investimenti			
7	110200200100000	Crediti v/Regione o Provincia Autonoma per finanziamenti per investimenti		12.793.869,67	722.912,34
7	210500410000000	Fondo Svalutazione Crediti v/Regione o Provincia Autonoma per finanziamenti per investimenti			
6	ABA490	B.II.2.b.2) Crediti v/Regione o Provincia Autonoma per incremento fondo dotazione			
7	110200200200000	Crediti v/Regione o Provincia Autonoma per incremento fondo dotazione			
7	210500411000000	Fondo Svalutazione Crediti v/Regione o Provincia Autonoma per incremento fondo dotazione			
6	ABA500	B.II.2.b.3) Crediti v/Regione o Provincia Autonoma per ripiano perdite			
7	110200200300000	Crediti v/Regione o Provincia Autonoma per ripiano perdite			
7	210500412000000	Fondo Svalutazione Crediti v/Regione o Provincia Autonoma per ripiano perdite			
6	ABA501	B.II.2.b.4) Crediti v/Regione o Provincia Autonoma per anticipazione ripiano disavanzo programmato dai Piani aziendali di cui all'art.1, comma 528, L. 208/2015			
7	110200200350000	Crediti v/Regione o Provincia Autonoma per anticipazione ripiano disavanzo programmato dai Piani aziendali di cui all'art. 1, comma 528, L. 208/2015			
6	ABA510	B.II.2.b.5) Crediti v/Regione per copertura debiti al 31/12/2005			
7	110200200400000	Crediti v/Regione per copertura debiti al 31/12/2005			
7	210500413000000	Fondo Svalutazione Crediti v/Regione per copertura debiti al 31/12/2005			
6	ABA520	B.II.2.b.6) Crediti v/Regione o Provincia Autonoma per ricostituzione risorse da investimenti esercizi precedenti			
7	110200200500000	Crediti v/Regione o Provincia Autonoma per ricostituzione risorse da investimenti esercizi precedenti			
7	210500414000000	Fondo Svalutazione Crediti v/Regione o Provincia Autonoma per ricostituzione risorse da investimenti esercizi precedenti			
5	ABA521	B.II.2.c) Crediti v/Regione o Provincia Autonoma per contributi L. 210/92			
6	110200300000000	Crediti v/Regione o Provincia Autonoma per contributi L. 210/92			
5	ABA522	B.II.2.d) Crediti v/Regione o Provincia Autonoma per contributi L. 210/92 - aziende sanitarie			
6	110200400000000	Crediti v/Regione o Provincia Autonoma per contributi L. 210/92 - aziende sanitarie			
4	ABA530	B.II.3) Crediti v/Comuni			
5	110300100000000	Crediti v/comuni			-
5	110300800000000	Crediti per fatture e ricevute da emettere v/Comuni			8.241,00
5	110300900000000	Note di credito da emettere v/Comuni			
5	210500500000000	Fondo Svalutazione Crediti v/Comuni			
4	ABA540	B.II.4) Crediti v/Aziende sanitarie pubbliche			
5	ABA550	B.II.4.a) Crediti v/Aziende sanitarie pubbliche della Regione			
6	ABA560	B.II.4.a.1) Crediti v/Aziende sanitarie pubbliche della Regione - per mobilità in compensazione	R		
7	110400100100000	Crediti v/Aziende sanitarie pubbliche della Regione - per mobilità in compensazione	R		

Livello	CONTO	VOCE MODELLO SP	TIPO CONTO	Importo 2024	Importo 2023
6	ABA570	B.II.4.a.2) Crediti v/Aziende sanitarie pubbliche della Regione - per mobilità non in compensazione	R		
7	110400100201000	Crediti v/Aziende sanitarie pubbliche della Regione - per mobilità non in compensazione	R		
7	110400100208000	Crediti per fatture e ricevute da emettere v/Aziende sanitarie pubbliche della Regione - per mobilità non in compensazione	R		
7	110400100209000	Note di credito da emettere v/Aziende sanitarie pubbliche della Regione - per mobilità non in compensazione	R		
6	ABA580	B.II.4.a.3) Crediti v/Aziende sanitarie pubbliche della Regione - per altre prestazioni	R		
7	110400100301000	Crediti v/Aziende sanitarie pubbliche della Regione - per altre prestazioni	R	102.221.478,54	144.720.103,20
7	110400100308000	Crediti per fatture e ricevute da emettere v/Aziende sanitarie pubbliche della Regione - per altre prestazioni	R	799.908,60	2.093.054,60
7	110400100309000	Note di credito da emettere v/Aziende sanitarie pubbliche della Regione - per altre prestazioni	R	- 6.667.914,38	- 2.769.123,22
5	ABA590	B.II.4.b) Acconto quota FSR da distribuire			
6	110400200000000	Acconto quota FSR da distribuire			
5	ABA591	B.II.4.c) Crediti v/Aziende sanitarie pubbliche della Regione per anticipazione ripiano disavanzo programmato dai Piani aziendali di cui all'art.1, comma 528, L. 208/2015			
6	110400250000000	Crediti v/Aziende sanitarie pubbliche della Regione per anticipazione ripiano disavanzo programmato dai Piani aziendali di cui all'art. 1, comma 528, L. 208/2015	USO GSA		
5	ABA600	B.II.4.d) Crediti v/Aziende sanitarie pubbliche Extraregione			
6	110400300100000	Crediti v/Aziende sanitarie pubbliche Extraregione		53.548,62	56.447,87
6	110400300800000	Crediti per fatture e ricevute da emettere v/Aziende sanitarie pubbliche Extraregione			
6	110400300900000	Note di credito da emettere v/Aziende sanitarie pubbliche Extraregione		153,74	153,74
6	210500604000000	Fondo Svalutazione Crediti v/Aziende sanitarie pubbliche Extraregione			
5	ABA601	B.II.4.e) Crediti v/Aziende sanitarie pubbliche della Regione - per Contributi da Aziende sanitarie pubbliche della regione o Prov. Aut. (extra fondo)	R		
6	110400350000000	Crediti v/Aziende sanitarie pubbliche della Regione - per Contributi da Aziende sanitarie pubbliche della Regione o Prov. Aut. (extra fondo)	R		
4	ABA610	B.II.5) Crediti v/società partecipate e/o enti dipendenti della Regione			
5	ABA620	B.II.5.a) Crediti v/enti regionali			
6	110500100000000	Crediti v/enti regionali			
6	210500700000000	Fondo Svalutazione Crediti v/enti regionali			
5	ABA630	B.II.5.b) Crediti v/sperimentazioni gestionali			
6	110500200000000	Crediti v/sperimentazioni gestionali			
6	210500701000000	Fondo Svalutazione Crediti v/sperimentazioni gestionali			
5	ABA640	B.II.5.c) Crediti v/altre partecipate			
6	110500300100000	Crediti v/altre partecipate			
6	110500300800000	Crediti per fatture e ricevute da emettere v/altre partecipate			
6	110500300900000	Note di credito da emettere v/altre partecipate			
6	210500702000000	Fondo Svalutazione Crediti v/altre partecipate			
4	ABA650	B.II.6) Crediti v/Erario			
5	110600100000000	Crediti v/Erario IRES			
5	110600200000000	Crediti v/Erario IRAP			
5	110600300000000	IVA a Credito		44.402,23	35.474,69
5	110600300000010	IVA c/acquisti - SPLIT PAYMENT ACQUISTI COMMERCIALI			-
5	110600400000000	IVA a Credito per acquisti Infra CEE			
5	110600500000000	IVA a Credito per autofatture			-
5	110600600000000	Imposte varie		3.052,00	402,00
5	210500703000000	Fondo Svalutazione Crediti v/Erario			
4	ABA660	B.II.7) Crediti v/altri			
5	ABA670	B.II.7.a) Crediti v/clienti privati			
6	110700100100000	Privati paganti		30.264,67	284.524,82
6	110700100200000	Crediti verso soggetti esteri			-
6	110700100300000	Altri crediti v/clienti privati		200,00	87.008,45
6	110700100800000	Crediti per fatture e ricevute da emettere v/clienti privati		6.606,58	11.419,61
6	110700100900000	Note di credito da emettere v/clienti privati	-	3.602,00	- 148.075,75
6	210500900000000	Fondo Svalutazione Crediti v/clienti privati	-	27.033,75	- 41.536,75
5	ABA680	B.II.7.b) Crediti v/gestioni liquidatorie			
6	110700200000000	Crediti v/gestioni liquidatorie			
6	210500901000000	Fondo Svalutazione Crediti v/gestioni liquidatorie			
5	ABA690	B.II.7.c) Crediti v/altri soggetti pubblici			
6	110700300100000	Crediti verso enti previdenziali per acconti pensione			
6	110700300200000	Crediti verso altre amministrazioni pubbliche		382.724,02	264.431,73
6	110700300800000	Crediti per fatture e ricevute da emettere v/altri soggetti pubblici			
6	110700300900000	Note di credito da emettere v/altri soggetti pubblici			
6	210500902000000	Fondo Svalutazione Crediti v/altri soggetti pubblici			
5	ABA700	B.II.7.d) Crediti v/altri soggetti pubblici per ricerca			
6	110700400000000	Crediti v/altri soggetti pubblici per ricerca			
6	210500903000000	Fondo Svalutazione Crediti v/altri soggetti pubblici per ricerca			
5	ABA710	B.II.7.e) Altri crediti diversi			
6	ABA711	B.II.7.e.1) Altri crediti diversi			
7	110700500100000	Acconti, anticipi a personale		260,00	1.635,00
7	110700500150000	Altri crediti verso personale			-
7	110700500200000	Acconti a farmacie			
7	110700500300000	Acconti a fornitori		96.391,44	70.915,16
7	110700500400000	Crediti per depositi cauzionali			
7	110700500900000	Altri crediti diversi		22.558,92	36.142,42
7	210500990000000	Fondo Svalutazione Altri crediti diversi			
7	210500991000000	Fondo Svalutazione Altri Crediti verso erogatori (privati accreditati e convenzionati) di prestazioni sanitarie			
6	ABA712	B.II.7.e.2) Note di credito da emettere (diverse)			
7	110700500910000	Note di credito da emettere (diversi)			
5	ABA713	B.II.7.f) Altri Crediti verso erogatori (privati accreditati e convenzionati) di prestazioni sanitarie			

Livello	CONTO	VOCE MODELLO SP	TIPO CONTO	Importo 2024	Importo 2023
6	ABA714	B.II.7.f.1) Altri Crediti verso erogatori (privati accreditati e convenzionati) di prestazioni sanitarie			
7	110700600100000	Altri Crediti verso erogatori (privati accreditati e convenzionati) di prestazioni sanitarie			
6	ABA715	B.II.7.f.2) Note di credito da emettere (privati accreditati e convenzionati)			
7	110700600200000	Note di credito da emettere (privati accreditati e convenzionati)			
3	ABA720	B.III) ATTIVITA' FINANZIARIE CHE NON COSTITUISCONO IMMOBILIZZAZIONI			
4	ABA730	B.III.1) Partecipazioni che non costituiscono immobilizzazioni			
5	120100100000000	Partecipazioni in imprese controllate			
5	120100200000000	Partecipazioni in imprese collegate			
5	120100300000000	Partecipazioni in altre imprese			
4	ABA740	B.III.2) Altri titoli che non costituiscono immobilizzazioni			
5	120200000000000	Altri titoli che non costituiscono immobilizzazioni			
3	ABA750	B.IV) DISPONIBILITA' LIQUIDE			
4	ABA760	B.IV.1) Cassa			
5	1301001000000	Cassa economale			
6	130100100100000	Cassa economale gestione sanita		1.343,00	1.373,42
6	130100100200000	Cassa economale gestione delega			
5	1301002000000	Cassa prestazioni			
6	130100200100000	Cassa prestazioni CUP			
6	130100200200000	Cassa prestazioni CUP - CASSE AUTOMATICHE			
4	ABA770	B.IV.2) Istituto Tesoriere			
5	130200100000000	c/c di tesoreria		38.997.986,55	32.807.352,83
5	130200100000040	Banca C/Carta Contabile Entrata			-
5	130200100000050	Banca C/Carta Contabile Uscita			-
5	130200110000000	c/c di tesoreria - delega			
5	130200200000000	Interessi attivi da liquidare			
4	ABA780	B.IV.3) Tesoreria Unica			
5	130300000000000	Tesoreria Unica			
4	ABA790	B.IV.4) Conto corrente postale			
5	130400100000000	Conto corrente postale generale			
5	130400110000000	Conto corrente postale veterinaria			
5	130400120000000	Conto corrente postale prestazioni CUP			
5	130400130000000	Conto corrente postale delega			
5	130400200000000	Deposito affrancatrice			
4	1309000000000	Conti transitori			
5	130900100000000	Incassi c/transitorio			-
5	130900200000000	Pagamenti c/transitorio			-
5	130900300000000	Giroconti interni			-
5	130900301000000	Giroconti note			
5	130900302000000	Giroconti cauzioni			-
5	130900303000000	Giroconti documenti pagati			-
5	130900304000000	Giroconti protocolli errati			
5	130900305000000	Giroconti ritenute personale dipendente			-
5	130900306000000	Giroconti ritenute personale esterno			-
5	130900307000000	Giroconti ritenute personale convenzionato			
5	130900308000000	Giroconti ritenute personale altro			-
5	130900309000000	Giroconti c/c postale			
2	ACZ999	C) RATEI E RISCONTI ATTIVI			
3	ACA000	C.I) RATEI ATTIVI			
4	ACA010	C.I.1) Ratei attivi			
5	140100100000000	Ratei attivi			
4	ACA020	C.I.2) Ratei attivi v/Aziende sanitarie pubbliche della Regione	R		
5	140100200000000	Ratei attivi v/Aziende sanitarie pubbliche della Regione	R		
3	ACA030	C.II) RISCONTI ATTIVI			
4	ACA040	C.II.1) Risconti attivi			
5	140200100000000	Risconti attivi		663.555,41	1.841.598,81
4	ACA050	C.II.2) Risconti attivi v/Aziende sanitarie pubbliche della Regione	R		
5	140200200000000	Risconti attivi v/Aziende sanitarie pubbliche della Regione	R		
2	AZZ999	D) TOTALE ATTIVO		243.721.454,91	249.702.444,95
2	ADZ999	E) CONTI D'ORDINE			
3	ADA000	E.I) CANONI DI LEASING ANCORA DA PAGARE			
4	195100000000000	C.O.A. CANONI DI LEASING ANCORA DA PAGARE			
3	ADA010	E.II) DEPOSITI CAUZIONALI			
4	195200000000000	C.O.A. DEPOSITI CAUZIONALI			
3	ADA020	E.III) BENI IN COMODATO			
4	195300000000000	C.O.A. BENI IN COMODATO		347.396,87	347.396,87
3	ADA021	E.IV) CANONI DI PROJECT FINANCING ANCORA DA PAGARE			
4	195350000000000	C.O.A. CANONI DI PROJECT FINANCING ANCORA DA PAGARE			
3	ADA030	E.V) ALTRI CONTI D'ORDINE			
4	195400100000000	C.O.A. Beni di terzi presso l'Azienda			
4	195400200000000	C.O.A. Garanzie prestate (fideiussioni, avalli, altre garanzie personali e reali)			
4	195400300000000	C.O.A. Garanzie ricevute (fideiussioni, avalli, altre garanzie personali e reali)			
4	195400400000000	C.O.A. Beni in contenzioso			
4	195400900000000	C.O.A. Altri impegni assunti			

Livello	CONTO	VOCE MODELLO SP	TIPO CONTO	Importo 2024	Importo 2023
1	P	Passivo			
2	PAZ999	A) PATRIMONIO NETTO			
3	PAA000	A.I) FONDO DI DOTAZIONE			
4	2001000000000000	FONDO DI DOTAZIONE			
3	PAA010	A.II) FINANZIAMENTI PER INVESTIMENTI			
4	PAA020	A.II.1) Finanziamenti per beni di prima dotazione			
5	2002001000000000	Finanziamenti per beni di prima dotazione			
4	PAA030	A.II.2) Finanziamenti da Stato per investimenti			
5	PAA040	A.II.2.a) Finanziamenti da Stato per investimenti - ex art. 20 legge 67/88			
6	2002002001000000	Finanziamenti da Stato per investimenti - ex art. 20 legge 67/88			
5	PAA050	A.II.2.b) Finanziamenti da Stato per investimenti - ricerca			
6	2002002002000000	Finanziamenti da Stato per investimenti - ricerca			
5	PAA060	A.II.2.c) Finanziamenti da Stato per investimenti - altro			
6	2002002003000000	Finanziamenti da Stato per investimenti - altro			
4	PAA070	A.II.3) Finanziamenti da Regione per investimenti			
5	2002003001000000	Contributi regionali in c/capitale indistinti		930.874,50	807.077,27
5	2002003002000000	Contributi regionali in c/capitale vincolati		11.760.677,33	
4	PAA080	A.II.4) Finanziamenti da altri soggetti pubblici per investimenti			
5	2002004001000000	Contributi per rimborso mutui			
5	2002004002000000	Altri contributi		1.882,46	1.882,46
4	PAA090	A.II.5) Finanziamenti per investimenti da rettifica contributi in conto esercizio			
5	2002005000000000	Finanziamenti per investimenti da rettifica contributi in conto esercizio			
3	PAA100	A.III) RISERVE DA DONAZIONI E LASCITI VINCOLATI AD INVESTIMENTI			
4	2003000000000000	RISERVE DA DONAZIONI E LASCITI VINCOLATI AD INVESTIMENTI			
3	PAA110	A.IV) ALTRE RISERVE			
4	PAA120	A.IV.1) Riserve da rivalutazioni			
5	2004001000000000	Riserve da rivalutazioni			
4	PAA130	A.IV.2) Riserve da plusvalenze da reinvestire			
5	2004002000000000	Riserve da plusvalenze da reinvestire			
4	PAA140	A.IV.3) Contributi da reinvestire			
5	2004003000000000	Contributi da reinvestire			
4	PAA150	A.IV.4) Riserve da utili di esercizio destinati ad investimenti			
5	2004004000000000	Riserve da utili di esercizio destinati ad investimenti		6.517.767,20	3.642.805,73
4	PAA160	A.IV.5) Riserve diverse			
5	2004005000000000	Riserve diverse		13.931,15	13.931,15
3	PAA170	A.V) CONTRIBUTI PER RIPIANO PERDITE			
4	PAA180	A.V.1) Contributi per copertura debiti al 31/12/2005			
5	2005001000000000	Contributi per copertura debiti al 31/12/2005			
4	PAA190	A.V.2) Contributi per ricostituzione risorse da investimenti esercizi precedenti			
5	2005002000000000	Contributi per ricostituzione risorse da investimenti esercizi precedenti			
4	PAA200	A.V.3) Altro			
5	2005003000000000	Altro			
3	PAA210	A.VI) UTILI (PERDITE) PORTATI A NUOVO			
4	2006000000000000	UTILI (PERDITE) PORTATI A NUOVO		-	-
3	PAA220	A.VII) UTILE (PERDITA) D'ESERCIZIO			
4	2007000000000000	UTILE (PERDITA) D'ESERCIZIO		959.354,73	2.874.961,47
2	PBZ999	B) FONDI PER RISCHI E ONERI			
3	PBA000	B.I) FONDI PER IMPOSTE, ANCHE DIFFERITE			
4	2201000000000000	FONDI PER IMPOSTE, ANCHE DIFFERITE			
3	PBA010	B.II) FONDI PER RISCHI			
4	PBA020	B.II.1) Fondo rischi per cause civili ed oneri processuali			
5	2202001000000000	Fondo rischi per cause civili ed oneri processuali		97.531,72	92.391,00
4	PBA030	B.II.2) Fondo rischi per contenzioso personale dipendente			
5	2202002000000000	Fondo rischi per contenzioso personale dipendente			
4	PBA040	B.II.3) Fondo rischi connessi all'acquisto di prestazioni sanitarie da privato			
5	2202003000000000	Fondo rischi connessi all'acquisto di prestazioni sanitarie da privato			
4	PBA050	B.II.4) Fondo rischi per copertura diretta dei rischi (autoassicurazione)			
5	2202004000000000	Fondo rischi per copertura diretta dei rischi (autoassicurazione)			
4	PBA051	B.II.5) Fondo rischi per franchigia assicurativa			
5	2202005000000000	Fondo rischi per franchigia assicurativa		46.299.630,60	48.835.650,82
4	PBA052	B.II.6) Fondo rischi per interessi di mora			
5	2202006000000000	Fondo rischi per interessi di mora		930.058,45	1.175.940,33
4	PBA060	B.II.7) Altri fondi rischi			
5	2202009001000000	Fondo equo indennizzo			
5	2202009002000000	Fondo accordi bonari			
5	2202009009000000	Altri fondi rischi			
3	PBA070	B.III) FONDI DA DISTRIBUIRE			
4	PBA080	B.III.1) FSR indistinto da distribuire			
5	2203001000000000	FSR indistinto da distribuire			
4	PBA090	B.III.2) FSR vincolato da distribuire			
5	2203002000000000	FSR vincolato da distribuire			
4	PBA100	B.III.3) Fondo per ripiano disavanzi pregressi			
5	2203003000000000	Fondo per ripiano disavanzi pregressi			
4	PBA110	B.III.4) Fondo finanziamento sanitario aggiuntivo corrente LEA			
5	2203004000000000	Fondo finanziamento sanitario aggiuntivo corrente LEA			
4	PBA120	B.III.5) Fondo finanziamento sanitario aggiuntivo corrente extra LEA			
5	2203005000000000	Fondo finanziamento sanitario aggiuntivo corrente extra LEA			
4	PBA130	B.III.6) Fondo finanziamento per ricerca			
5	2203006000000000	Fondo finanziamento per ricerca			
4	PBA140	B.III.7) Fondo finanziamento per investimenti			
5	2203007000000000	Fondo finanziamento per investimenti			
4	PBA141	B.III.8) Fondo finanziamento sanitario aggiuntivo corrente (extra fondo) - Risorse aggiuntive da bilancio regionale a titolo di copertura extra LEA			
5	2203008000000000	Fondo finanziamento sanitario aggiuntivo corrente (extra fondo) - Risorse aggiuntive da bilancio regionale a titolo di copertura extra LEA			
3	PBA150	B.IV) QUOTE INUTILIZZATE CONTRIBUTI			
4	PBA151	B.IV.1) Quote inutilizzate contributi da Regione o Prov. Aut. Per quota F.S. indistinto finalizzato			
5	2204000500000000	Quote inutilizzate contributi da Regione o Prov. Aut. per quota F.S. indistinto finalizzato		5.139.033,76	16.003.531,37
4	PBA160	B.IV.2) Quote inutilizzate contributi da Regione o Prov. Aut. per quota F.S. vincolato			
5	2204001000000000	Quote inutilizzate contributi da Regione o Prov. Aut. per quota F.S. vincolato			
4	PBA170	B.IV.3) Quote inutilizzate contributi vincolati da soggetti pubblici (extra fondo)			
5	2204002000000000	Quote inutilizzate contributi vincolati da soggetti pubblici (extra fondo)		32.897.080,34	2.975.475,63
4	PBA180	B.IV.4) Quote inutilizzate contributi per ricerca			
5	2204003000000000	Quote inutilizzate contributi per ricerca			
4	PBA190	B.IV.5) Quote inutilizzate contributi vincolati da privati			
5	2204004001000000	Quote inutilizzate contributi vincolati da privati - sperimentazioni			
5	2204004009000000	Quote inutilizzate contributi vincolati da privati - altro		289.542,05	182.973,47

Livello	CONTO	VOCE MODELLO SP	TIPO CONTO	Importo 2024	Importo 2023
3	PBA200	B.V) ALTRI FONDI PER ONERI E SPESE			
4	PBA210	B.V.1) Fondi integrativi pensione			
5	2205001000000000	Fondi integrativi pensione			
4	PBA220	B.V.2) Fondi rinnovi contrattuali			
5	PBA230	B.V.2.a) Fondo rinnovi contrattuali personale dipendente			
6	2205002001000000	Fondo rinnovi contrattuali personale dipendente		2.220.738,63	2.419.994,28
5	PBA240	B.V.2.b) Fondo rinnovi convenzioni MMG/PLS/MCA			
6	2205002002000000	Fondo rinnovi convenzioni MMG/PLS/MCA			
5	PBA250	B.V.2.c) Fondo rinnovi convenzioni medici Sumai			
6	2205002003000000	Fondo rinnovi convenzioni medici Sumai			
4	PBA260	B.V.3) Altri fondi per oneri e spese			
5	2205009001000000	Fondo oneri personale in quiescenza			
5	2205009009000000	Altri fondi per oneri e spese		525.113,69	525.113,69
4	PBA270	B.V.4) Altri fondi per incentivi per funzioni tecniche Art. 113 D.Lgs. 50/2016			
5	2205009500000000	Altri Fondi incentivi funzioni tecniche Art. 113 D.Lgs 50/2016		250.950,14	3.449,65
2	PCZ999	C) TRATTAMENTO FINE RAPPORTO			
3	PCA000	C.I) FONDO PER PREMI OPEROSITA' MEDICI SUMAI			
4	2301000000000000	FONDO PER PREMI OPEROSITA' MEDICI SUMAI			
3	PCA010	C.II) FONDO PER TRATTAMENTO DI FINE RAPPORTO DIPENDENTI			
4	2302000000000000	FONDO PER TRATTAMENTO DI FINE RAPPORTO DIPENDENTI			
3	PCA020	C.III) FONDO PER TRATTAMENTO DI QUIESCENZA E SIMILI			
4	2303000000000000	FONDO PER TRATTAMENTI DI QUIESCENZA E SIMILI			
2	PDZ999	D) DEBITI			
3	PDA000	D.I) DEBITI PER MUTUI PASSIVI			
4	2400500000000000	DEBITI PER MUTUI PASSIVI			
3	PDA010	D.II) DEBITI V/STATO			
4	PDA020	D.II.1) Debiti v/Stato per mobilità passiva extraregionale			
5	2401001000000000	Debiti v/Stato per mobilità passiva extraregionale			
4	PDA030	D.II.2) Debiti v/Stato per mobilità passiva internazionale			
5	2401002000000000	Debiti v/Stato per mobilità passiva internazionale			
4	PDA040	D.II.3) Acconto quota FSR v/Stato			
5	2401003000000000	Acconto quota FSR v/Stato			
4	PDA050	D.II.4) Debiti v/Stato per restituzione finanziamenti - per ricerca			
5	2401004000000000	Debiti v/Stato per restituzione finanziamenti - per ricerca			
4	PDA060	D.II.5) Altri debiti v/Stato			
5	2401005001000000	Acconti su contributi v/Stato			
5	2401005002000000	Altri debiti v/Stato		7.746,84	7.746,84
5	2401005008000000	Debiti per fatture ricevute e da ricevere v/Stato			
5	2401005009000000	Note di credito da ricevere v/Stato			
3	PDA070	D.III) DEBITI V/REGIONE O PROVINCIA AUTONOMA			
4	PDA080	D.III.1) Debiti v/Regione o Provincia Autonoma per finanziamenti - GSA			
5	2401501000000000	Debiti v/Regione o Provincia Autonoma per finanziamenti - GSA			
4	PDA081	D.III.2) Debiti v/Regione o Provincia Autonoma per finanziamenti			
5	2401501500000000	Debiti v/Regione o Provincia Autonoma per finanziamenti			
4	PDA090	D.III.3) Debiti v/Regione o Provincia Autonoma per mobilità passiva intraregionale	R		
5	2401502000000000	Debiti v/Regione o Provincia Autonoma per mobilità passiva intraregionale	R		
4	PDA100	D.III.4) Debiti v/Regione o Provincia Autonoma per mobilità passiva extraregionale			
5	2401503000000000	Debiti v/Regione o Provincia Autonoma per mobilità passiva extraregionale			
4	PDA101	D.III.5) Debiti v/Regione o Provincia Autonoma per mobilità passiva internazionale			
5	2401503500000000	Debiti v/Regione o Provincia Autonoma per mobilità passiva internazionale			
4	PDA110	D.III.6) Acconto quota FSR da Regione o Provincia Autonoma			
5	2401504000000000	Acconto quota FSR da Regione o Provincia Autonoma			
4	PDA111	D.III.7) Acconto da Regione o Provincia Autonoma per anticipazione ripiano disavanzo programmato dai Piani aziendali di cui all'art. 1, comma 528, L. 208/2015			
5	2401504100000000	Acconto da Regione o Provincia Autonoma per anticipazione ripiano disavanzo programmato dai Piani aziendali di cui all'art. 1, comma 528, L. 208/2015			
4	PDA112	D.III.8) Debiti v/Regione o Provincia Autonoma per contributi L. 210/92			
5	2401504200000000	Debiti v/Regione o Provincia Autonoma per contributi L. 210/92			
4	PDA120	D.III.9) Altri debiti v/Regione o Provincia Autonoma - GSA			
5	2401504300000000	Altri debiti v/Regione o Provincia Autonoma - GSA			
4	PDA121	D.III.10) Altri debiti v/Regione o Provincia Autonoma			
5	2401505001000000	Altri debiti v/Regione o Provincia Autonoma - vincolati a progetti europei			
5	2401505002000000	Altri debiti v/Regione o Provincia Autonoma - vincolati a progetti ministeriali		18.331,72	18.331,72
5	2401505003000000	Altri debiti v/Regione o Provincia Autonoma		2.001.720,69	2.001.720,69
5	2401505008000000	Debiti per fatture ricevute e da ricevere v/Regione o Provincia Autonoma		-	536,00
5	2401505009000000	Note di credito da ricevere v/Regione o Provincia Autonoma			
3	PDA130	D.IV) DEBITI V/COMUNI			
4	2402001000000000	Acconti da comuni			
4	2402002000000000	Debiti verso comuni			
4	2402008000000000	Debiti per fatture ricevute e da ricevere v/Comuni			
4	2402009000000000	Note di credito da ricevere v/Comuni			
3	PDA140	D.V) DEBITI V/AZIENDE SANITARIE PUBBLICHE			
4	PDA150	D.V.1) Debiti v/Aziende sanitarie pubbliche della Regione			
5	PDA160	D.V.1.a) Debiti v/Aziende sanitarie pubbliche della Regione - per quota FSR	USO GSA		
6	2402501001000000	Debiti v/Aziende sanitarie pubbliche della Regione - per quota FSR	USO GSA		
5	PDA170	D.V.1.b) Debiti v/Aziende sanitarie pubbliche della Regione - per finanziamento sanitario aggiuntivo corrente LEA	USO GSA		
6	2402501002000000	Debiti v/Aziende sanitarie pubbliche della Regione - per finanziamento sanitario aggiuntivo corrente LEA	USO GSA		
5	PDA180	D.V.1.c) Debiti v/Aziende sanitarie pubbliche della Regione - per finanziamento sanitario aggiuntivo corrente extra LEA	USO GSA		
6	2402501003000000	Debiti v/Aziende sanitarie pubbliche della Regione - per finanziamento sanitario aggiuntivo corrente extra LEA	USO GSA		
5	PDA190	D.V.1.d) Debiti v/Aziende sanitarie pubbliche della Regione - per mobilità in compensazione	USO GSA		
6	2402501004000000	Debiti v/Aziende sanitarie pubbliche della Regione - per mobilità in compensazione	USO GSA		
5	PDA200	D.V.1.e) Debiti v/Aziende sanitarie pubbliche della Regione - per mobilità non in compensazione	USO GSA		
6	2402501005010000	Debiti v/Aziende sanitarie pubbliche della Regione - per mobilità non in compensazione	USO GSA		
6	2402501005080000	Debiti per fatture ricevute e da ricevere v/Aziende sanitarie pubbliche della Regione - per mobilità non in compensazione	USO GSA		
6	2402501005090000	Note di credito da ricevere v/Aziende sanitarie pubbliche della Regione - per mobilità non in compensazione	USO GSA		
5	PDA210	D.V.1.f) Debiti v/Aziende sanitarie pubbliche della Regione - per altre prestazioni	USO GSA		
6	2402501006010000	Debiti verso aziende sanitarie della Regione - per altre prestazioni	USO GSA	56.413.956,88	71.511.041,44

Livello	CONTO	VOCE MODELLO SP	TIPO CONTO	Importo 2024	Importo 2023
6	240250100608000	Debiti per fatture ricevute e da ricevere v/Aziende sanitarie pubbliche della Regione - per altre prestazioni	USO GSA	218.088,17	90.100,93
6	240250100609000	Note di credito da ricevere v/Aziende sanitarie pubbliche della Regione - per altre prestazioni	USO GSA	- 271,08	- 184,18
5	PDA211	D.V.1.g) Debiti v/Aziende sanitarie pubbliche della Regione - per altre prestazioni per STP	USO GSA		
6	240250100700000	Debiti v/Aziende sanitarie pubbliche della Regione - altre prestazioni per STP	USO GSA		
5	PDA212	D.V.1.h) Debiti v/Aziende sanitarie pubbliche della Regione - per Contributi da Aziende sanitarie pubbliche della Regione o Prov. Aut. (extra fondo)	USO GSA		
6	240250100800000	Debiti v/Aziende sanitarie pubbliche della Regione - per Contributi da Aziende sanitarie pubbliche della Regione o Prov. Aut. (extra fondo)	USO GSA		
5	PDA213	D.V.1.i) Debiti v/Aziende sanitarie pubbliche della Regione - per contributi L. 210/92			
6	240250100900000	Debiti v/Aziende sanitarie pubbliche della Regione - per contributi L. 210/92	USO GSA		
4	PDA220	D.V.2) Debiti v/Aziende sanitarie pubbliche Extraregione			
5	240250200100000	Debiti verso aziende sanitarie extra regionali		155.618,43	203.629,07
5	240250200800000	Debiti per fatture ricevute e da ricevere v/Aziende sanitarie pubbliche Extraregione		31.122,82	53.838,64
5	240250200900000	Note di credito da ricevere v/Aziende sanitarie pubbliche Extraregione	-	256,56	- 256,56
4	PDA230	D.V.3) Debiti v/Aziende sanitarie pubbliche della Regione per versamenti c/patrimonio netto			
5	PDA231	D.V.3.a) Debiti v/Aziende sanitarie pubbliche della Regione per versamenti c/patrimonio netto - finanziamenti per investimenti			
6	240250300100000	Debiti v/Aziende sanitarie pubbliche della Regione per versamenti c/patrimonio netto - finanziamenti per investimenti	USO GSA		
5	PDA232	D.V.3.b) Debiti v/Aziende sanitarie pubbliche della Regione per versamenti c/patrimonio netto - incremento fondo dotazione			
6	240250300200000	Debiti v/Aziende sanitarie pubbliche della Regione per versamenti c/patrimonio netto - incremento fondo dotazione	USO GSA		
5	PDA233	D.V.3.c) Debiti v/Aziende sanitarie pubbliche della Regione per versamenti c/patrimonio netto - ripiano perdite			
6	240250300300000	Debiti v/Aziende sanitarie pubbliche della Regione per versamenti c/patrimonio netto - ripiano perdite	USO GSA		
5	PDA234	D.V.3.d) Debiti v/Aziende sanitarie pubbliche della Regione per anticipazione ripiano disavanzo programmato dai Piani aziendali di cui all'art. 1, comma 528, L. 208/2015			
6	240250300400000	Debiti v/Aziende sanitarie pubbliche della Regione per anticipazione ripiano disavanzo programmato dai Piani aziendali di cui all'art. 1, comma 528, L. 208/2015	USO GSA		
5	PDA235	D.V.3.e) Debiti v/Aziende sanitarie pubbliche della Regione per versamenti c/patrimonio netto - altro			
6	240250300500000	Debiti v/Aziende sanitarie pubbliche della Regione per versamenti c/patrimonio netto - altro	USO GSA		
3	PDA240	D.VI) DEBITI V/ SOCIETA' PARTECIPATE E/O ENTI DIPENDENTI DELLA REGIONE			
4	PDA250	D.VI.1) Debiti v/enti regionali			
5	240300100000000	Debiti v/enti regionali			
4	PDA260	D.VI.2) Debiti v/sperimentazioni gestionali			
5	240300200000000	Debiti v/sperimentazioni gestionali			
4	PDA270	D.VI.3) Debiti v/altre partecipate			
5	240300300100000	Debiti v/altre partecipate			
5	240300300800000	Debiti per fatture ricevute e da ricevere v/altre partecipate			
5	240300300900000	Note di credito da ricevere v/altre partecipate			
3	PDA280	D.VII) DEBITI V/FORNITORI			
4	PDA290	D.VII.1) Debiti verso erogatori (privati accreditati e convenzionati) di prestazioni sanitarie			
5	PDA291	D.VII.1.a) Debiti verso erogatori (privati accreditati e convenzionati) di prestazioni sanitarie			
6	240350100100000	Debiti verso erogatori (privati accreditati e convenzionati) di prestazioni sanitarie			-
6	240350100800000	Debiti per fatture ricevute e da ricevere verso erogatori (privati accreditati e convenzionati) di prestazioni sanitarie			
5	PDA292	D.VII.1.b) Note di credito da ricevere (privati accreditati e convenzionati)			
6	240350100900000	Note di credito da ricevere (privati accreditati e convenzionati)			
4	PDA300	D.VII.2) Debiti verso altri fornitori			
5	PDA301	D.VII.2.a) Debiti verso altri fornitori			
6	240350200100000	Fornitori nazionali		66.861.795,12	82.814.274,80
6	240350200200000	Fornitori esteri		227.612,21	390.314,42
6	240350200400000	Assicurazioni			1.308.860,63
6	240350200500000	Debiti vs farmacie			
6	240350200600000	Per trattenute a farmacie			
6	240350200800000	Debiti per fatture ricevute e da ricevere verso altri fornitori		6.034.962,58	7.972.324,09
5	PDA302	D.VII.2.b) note di credito da ricevere (altri fornitori)			
6	240350200900000	Note di credito da ricevere (altri fornitori)	-	3.220.276,47	- 2.676.155,84
3	PDA310	D.VIII) DEBITI V/ISTITUTO TESORIERE			
4	240400100000000	Anticipazioni			
4	240400200000000	Interessi passivi da liquidare			
3	PDA320	D.IX) DEBITI TRIBUTARI			
4	240450100000000	IRES			166.456,83
4	240450200000000	IRAP		152.530,41	148.387,79
4	240450300000000	Ritenute fiscali		292.032,12	270.022,09
4	240450400000000	Erario c/IVA		388.367,37	231.916,06
4	240450500000000	Iva a debito		-	-
4	240450600000000	Iva a debito x acquisti infra CEE		-	-
4	2404506000000010	Transitorio IVA Extra UE		-	-
4	240450700000000	Iva a debito per autofatture			
4	240450800000000	Iva a debito per split payment			-
4	2404508000000010	IVA SPLITPAYMENT differita		456.053,72	855.755,47
4	2404508000000020	IVA SPLITPAYMENT da Trasco locale			-
4	240450900000000	Altri debiti tributari		12.359,08	6.769,22
3	PDA330	D.X) DEBITI V/ISTITUTI PREVIDENZIALI, ASSISTENZIALI E SICUREZZA SOCIALE			
4	240500100000000	INPS (ex gestione INPDAP)		480.543,69	423.510,51
4	240500200000000	INPS		4.830,79	5.510,58
4	240500300000000	INAIL		3.040,28	6.768,20
4	240500400000000	ENPAM			
4	240500500000000	ENPAF			
4	240500600000000	ONAOI		1.689,79	1.291,27
4	240500700000000	ENPAP			
4	240500800000000	ENPAV			
4	240500900000000	debiti vs/altri istituti di previdenza		8.730,81	5.266,26
3	PDA340	D.XI) DEBITI V/ALTRI			
4	PDA350	D.XI.1) Debiti v/altri finanziatori			
5	240550100000000	Debiti v/altri finanziatori			
4	PDA360	D.XI.2) Debiti v/dipendenti			
5	240550200100000	Debiti verso personale dipendente		130.103,31	110.694,47

Livello	CONTO	VOCE MODELLO SP	TIPO CONTO	Importo 2024	Importo 2023
5	240550200200000	Debiti CCNL da liquidare		1.971.693,08	1.724.803,68
4	PDA370	D.XI.3) Debiti v/gestioni liquidatorie			
5	240550300100000	Debiti vs gestione stralcio 1			
5	240550300200000	Debiti vs gestione stralcio 2			
4	PDA380	D.XI.4) Altri debiti diversi			
5	240550400050000	Debiti verso associazioni di volontariato		911.358,26	606.915,66
5	240550400100000	Debiti verso privati paganti c/cauzioni			
5	240550400150000	Debiti verso assistiti			
5	240550400200000	Debiti per trattenute al personale		8.300,38	7.717,05
5	2405504002500	Debiti v/personale convenzionato			
6	240550400251000	Debiti verso personale convenzionato			
6	240550400252000	Debiti per ACN da liquidare			
5	240550400300000	Debiti verso personale non convenzionato		189.442,08	162.164,73
5	240550400350000	Debiti verso personale tirocinante e borsisti			
5	240550400400000	Debiti per autofatture da emettere			
5	24055040050000	Debiti v/organismi direttivi e istituzionali			
6	240550400501000	Debiti verso organi direttivi e istituzionali		3.612,51	1.615,78
6	240550400502000	Debiti per quota integrativa organi direttivi e istituzionali da liquidare		299.905,84	313.694,75
5	240550400550000	Debiti vs altri enti pubblici		79.883,03	103.201,59
5	240550400600000	Depositi cauzionali v/organismi direttivi e istituzionali		552.648,27	251.260,98
5	2405504007000	Altri debiti			
6	240550400701000	Acconti su contributi			
6	240550400702000	Altri debiti - altro		176.436,08	1.037.608,48
5	240550400800000	Debiti per fatture ricevute e da ricevere		14.650,37	9.812,49
5	240550400900000	Note di credito da ricevere	-	1.074,46	-
2	PEZ999	E) RATEI E RISCONTI PASSIVI			
3	PEA000	E.I) RATEI PASSIVI			
4	PEA010	E.I.1) Ratei passivi			
5	250100100000000	Ratei passivi			
4	PEA020	E.I.2) Ratei passivi v/Aziende sanitarie pubbliche della Regione	R		
5	250100200000000	Ratei passivi v/Aziende sanitarie pubbliche della Regione	R		
3	PEA030	E.II) RISCONTI PASSIVI			
4	PEA040	E.II.1) Risconti passivi			
5	250200100000000	Risconti passivi			
4	PEA050	E.II.2) Risconti passivi v/Aziende sanitarie pubbliche della Regione	R		
5	250200200000000	Risconti passivi v/Aziende sanitarie pubbliche della Regione	R		
4	PEA060	E.II.3) Risconti passivi - in attuazione dell'art. 79, comma 1 sexies lettera c), del D.L. 112/2008, convertito con legge 133/2008 e della legge 23 dicembre 2009 n. 191			
5	250200300000000	Risconti passivi - in attuazione dell'art.79, comma 1 sexies lettera c), del D.L. 112/2008, convertito con legge 133/2008 e della legge 23 dicembre 2009 n. 191.			
2	PZZ999	F) TOTALE PASSIVO E PATRIMONIO NETTO		243.721.454,91	249.702.444,95
2	PFZ999	G) CONTI D'ORDINE			
3	PFA000	G.I) CANONI DI LEASING ANCORA DA PAGARE			
4	295100000000000	C.O.P. CANONI DI LEASING ANCORA DA PAGARE			
3	PFA010	G.II) DEPOSITI CAUZIONALI			
4	295200000000000	C.O.P. DEPOSITI CAUZIONALI			
3	PFA020	G.III) BENI IN COMODATO			
4	295300000000000	C.O.P. BENI IN COMODATO		347.396,87	347.396,87
3	PFA021	G.IV) CANONI DI PROJECT FINANCING ANCORA DA PAGARE			
4	295350000000000	C.O.P. CANONI DI PROJECT FINANCING ANCORA DA PAGARE			
3	PFA030	G.V) ALTRI CONTI D'ORDINE			
4	295400100000000	C.O.P. Beni di terzi presso l'Azienda			
4	295400200000000	C.O.P. Garanzie prestate (fideiussioni, avalli, altre garanzie personali e reali)			
4	295400300000000	C.O.P. Garanzie ricevute (fideiussioni, avalli, altre garanzie personali e reali)			
4	295400400000000	C.O.P. Beni in contenzioso			
4	295400900000000	C.O.P. Altri impegni assunti			

Livello	CONTO	VOCE MODELLO CE	TIPO CONTO	Importo 2024 BILANCIO SANITARIO (A+B)	In bil
2	AA0000	A) Valore della produzione			
3	AA0010	A.1) Contributi in c/esercizio			
4	AA0020	A.1.A) Contributi da Regione o Prov. Aut. per quota F.S. regionale			
5	AA0030	A.1.A.1) da Regione o Prov. Aut. per quota F.S. regionale indistinto			
6	AA0031	A.1.A.1.1) Finanziamento indistinto			
7	600100100100000	Finanziamento indistinto		19.996.653,44	
6	AA0032	A.1.A.1.2) Finanziamento indistinto finalizzato da Regione			
7	600100100200000	Finanziamento indistinto finalizzato da Regione		21.785.251,82	
6	AA0033	A.1.A.1.3) Funzioni			
7	AA0034	A.1.A.1.3.A) Funzioni - Pronto soccorso			
8	600100100301000	Funzioni Pronto Soccorso		-	
7	AA0035	A.1.A.1.3.B) Funzioni - Altro			
8	600100100302000	Funzioni Altro		2.781.000,00	
6	AA0036	A.1.A.1.4) Quota finalizzata per il Piano aziendale di cui all'art. 1, comma 528, L. 208/2015			
7	600100100400000	Quota finalizzata per il Piano aziendale di cui all'art. 1, comma 528, L. 208/2015		-	
5	AA0040	A.1.A.2) da Regione o Prov. Aut. per quota F.S. regionale vincolato			
6	600100200000000	Altri contributi da FS regionale vincolati		-	
4	AA0050	A.1.B) Contributi c/esercizio (extra fondo)			
5	AA0060	A.1.B.1) da Regione o Prov. Aut. (extra fondo)			
6	AA0070	A.1.B.1.1) Contributi da Regione o Prov. Aut. (extra fondo) vincolati			
7	600200100101000	Contributi per anziani non autosufficienti		-	
7	600200100102000	Contributi da Regione per attività sociale		-	
7	600200100103000	Contributi da Regione o Prov. Aut. (extra fondo) vincolati a progetti europei		-	
7	600200100104000	Contributi da Regione o Prov. Aut. (extra fondo) - vincolati a progetti ministeriali		-	
7	600200100108000	Altri contributi da Regione o Prov. Aut. (extra fondo) vincolati - sanità		38.785.988,99	
7	600200100109000	Altri contributi da Regione o Prov. Aut. (extra fondo) vincolati - sociale		-	
6	AA0080	A.1.B.1.2) Contributi da Regione o Prov. Aut. (extra fondo) - Risorse aggiuntive da bilancio regionale a titolo di copertura LEA			
7	600200100200000	Contributi da Regione o Prov. Aut. (extra fondo) - Risorse aggiuntive da bilancio regionale a titolo di copertura LEA		-	
6	AA0090	A.1.B.1.3) Contributi da Regione o Prov. Aut. (extra fondo) - Risorse aggiuntive da bilancio regionale a titolo di copertura extra LEA			
7	600200100300000	Contributi da Regione o Prov. Aut. (extra fondo) - Risorse aggiuntive da bilancio regionale a titolo di copertura extra LEA		345.000,00	
6	AA0100	A.1.B.1.4) Contributi da Regione o Prov. Aut. (extra fondo) - Altro			
7	600200100400000	Contributi da Regione o Prov. Aut. (extra fondo) - Altro		1.430.000,00	
5	AA0110	A.1.B.2) Contributi da Aziende sanitarie pubbliche della Regione o Prov. Aut. (extra fondo)			
6	AA0120	A.1.B.2.1) Contributi da Aziende sanitarie pubbliche della Regione o Prov. Aut. (extra fondo) vincolati	R		
7	600200200100000	Contributi da Aziende sanitarie pubbliche della Regione o Prov. Aut. (extra fondo) vincolati	R	-	
6	AA0130	A.1.B.2.2) Contributi da Aziende sanitarie pubbliche della Regione o Prov. Aut. (extra fondo) altro	R		

Livello	CONTO	VOCE MODELLO CE	TIPO CONTO	Importo 2024 BILANCIO SANITARIO (A+B)	In bil
7	600200200200000	Contributi da Aziende sanitarie pubbliche della Regione o Prov. Aut. (extra fondo) altro	R	-	
5	AA0140	A.1.B.3) Contributi da altri soggetti pubblici (extra fondo)			
6	AA0141	A.1.B.3.1) Contributi da Ministero della Salute (extra fondo)			
7	600200300050000	Contributi da Ministero della Salute (extra fondo)		966.418,02	
6	AA0150	A.1.B.3.2) Contributi da altri soggetti pubblici (extra fondo) vincolati			
7	600200300101000	Da Ministero dell'Università		-	
7	600200300102000	Da comuni per attività sanitaria		-	
7	600200300103000	Da comuni per attività socio assistenziale territoriale delegata		-	
7	600200300104000	Da Provincia		-	
7	600200300108000	Altri contributi da altri soggetti pubblici (extra fondo) vincolati - attività sanitaria		-	
7	600200300109000	Altri contributi da altri soggetti pubblici (extra fondo) vincolati - attività socio assistenziale territoriale delegata		-	
6	AA0160	A.1.B.3.3) Contributi da altri soggetti pubblici (extra fondo) L. 210/92			
7	600200300200000	Contributi da altri soggetti pubblici (extra fondo) L. 210/92		-	
6	AA0170	A.1.B.3.4) Contributi da altri soggetti pubblici (extra fondo) altro			
7	600200300300000	Contributi da altri soggetti pubblici (extra fondo) altro		-	
6	AA0171	A.1.B.3.5) Contributi da altri soggetti pubblici (extra fondo) - in attuazione dell'art.79, comma 1 sexies lettera c), del D.L. 112/2008, convertito con legge 133/2008 e della legge 23 dicembre 2009, n. 191			
7	600200300400000	Contributi da altri soggetti pubblici (extra fondo) - in attuazione dell'art.79, comma 1 sexies lettera c), del D.L. 112/2008, convertito con legge 133/2008 e della legge 23 dicembre 2009 n. 191		-	
4	AA0180	A.1.C) Contributi c/esercizio per ricerca			
5	AA0190	A.1.C.1) Contributi da Ministero della Salute per ricerca corrente			
6	600300100000000	Contributi da Ministero della Salute per ricerca corrente	ricerca	-	
5	AA0200	A.1.C.2) Contributi da Ministero della Salute per ricerca finalizzata			
6	600300200000000	Contributi da Ministero della Salute per ricerca finalizzata		-	
5	AA0210	A.1.C.3) Contributi da Regione ed altri soggetti pubblici per ricerca			
6	600300300100000	Ricerca da Regione		-	
6	600300300900000	Ricerca da altri		-	
5	AA0220	A.1.C.4) Contributi da privati per ricerca			
6	600300400000000	Contributi da privati per ricerca		-	
4	AA0230	A.1.D) Contributi c/esercizio da privati			
5	600400000000000	Contributi c/esercizio da privati		-	
3	AA0240	A.2) Rettifica contributi c/esercizio per destinazione ad investimenti			
4	AA0250	A.2.A) Rettifica contributi in c/esercizio per destinazione ad investimenti - da Regione o Prov. Aut. per quota F.S. regionale			
5	610100000000000	Rettifica contributi in c/esercizio per destinazione ad investimenti - da Regione o Prov. Aut. per quota F.S. regionale		-	
4	AA0260	A.2.B) Rettifica contributi in c/esercizio per destinazione ad investimenti - altri contributi			
5	610200000000000	Rettifica contributi in c/esercizio per destinazione ad investimenti - altri contributi		-	
3	AA0270	A.3) Utilizzo fondi per quote inutilizzate contributi vincolati di esercizi precedenti			
4	AA0271	A.3.A) Utilizzo fondi per quote inutilizzate contributi di esercizi precedenti da Regione o Prov. Aut. per quota F.S. regionale indistinto finalizzato			

Livello	CONTO	VOCE MODELLO CE	TIPO CONTO	Importo 2024 BILANCIO SANITARIO (A+B)	In bil
5	6200500000000000	Utilizzo fondi per quote inutilizzate contributi di esercizi precedenti da Regione o Prov. Aut. per quota F.S. regionale indistinto finalizzato		13.336.758,57	
4	AA0280	A.3.B) Utilizzo fondi per quote inutilizzate contributi di esercizi precedenti da Regione o Prov. Aut. per quota F.S. regionale vincolato			
5	6201000000000000	Utilizzo fondi per quote inutilizzate contributi di esercizi precedenti da Regione o Prov. Aut. per quota F.S. regionale vincolato		-	
4	AA0290	A.3.C) Utilizzo fondi per quote inutilizzate contributi di esercizi precedenti da soggetti pubblici (extra fondo) vincolati			
5	6202000000000000	Utilizzo fondi per quote inutilizzate contributi di esercizi precedenti da soggetti pubblici (extra fondo) vincolati		933.282,16	
4	AA0300	A.3.D) Utilizzo fondi per quote inutilizzate contributi di esercizi precedenti per ricerca			
5	6203000000000000	Utilizzo fondi per quote inutilizzate contributi di esercizi precedenti per ricerca		-	
4	AA0310	A.3.E) Utilizzo fondi per quote inutilizzate contributi vincolati di esercizi precedenti da privati			
5	6204000000000000	Utilizzo fondi per quote inutilizzate contributi vincolati di esercizi precedenti da privati		-	
3	AA0320	A.4) Ricavi per prestazioni sanitarie e sociosanitarie a rilevanza sanitaria			
4	AA0330	A.4.A) Ricavi per prestazioni sanitarie e sociosanitarie a rilevanza sanitaria erogate a soggetti pubblici			
5	AA0340	A.4.A.1) Ricavi per prestaz. sanitarie e sociosanitarie a rilevanza sanitaria erogate ad Aziende sanitarie pubbliche della Regione	R		
6	AA0350	A.4.A.1.1) Prestazioni di ricovero	R		
7	630100100101000	Rimborso per prestazioni in regime di ricovero (DRG)	R	-	
7	630100100102000	Rimborso per prestazioni fatturate in regime di ricovero - Az. sanitarie pubb. della Regione	R	-	
6	AA0360	A.4.A.1.2) Prestazioni di specialistica ambulatoriale	R		
7	630100100201000	Rimborso per prestazioni ambulatoriali e diagnostiche	R	-	
7	630100100202000	Rimborso per prestazioni ambulatoriali e diagnostiche fatturate - Az. sanitarie pubb. della Regione	R	-	
6	AA0361	A.4.A.1.3) Prestazioni di pronto soccorso non seguite da ricovero	R		
7	630100100250000	Prestazioni di pronto soccorso non seguite da ricovero - Az. sanitarie pubb. della Regione	R	-	
6	AA0370	A.4.A.1.4) Prestazioni di psichiatria residenziale e semiresidenziale	R		
7	630100100300000	Prestazioni di psichiatria residenziale e semiresidenziale - Az. sanitarie pubb. della Regione	R	-	
6	AA0380	A.4.A.1.5) Prestazioni di File F	R		
7	630100100400000	Prestazioni di File F - Az. sanitarie pubb. della Regione	R	-	
6	AA0390	A.4.A.1.6) Prestazioni servizi MMG, PLS, Contin. assistenziale	R		
7	630100100500000	Prestazioni servizi MMG, PLS, Contin. Assistenziale - Az. sanitarie pubb. della Regione	R	-	
6	AA0400	A.4.A.1.7) Prestazioni servizi farmaceutica convenzionata	R		
7	630100100600000	Prestazioni servizi farmaceutica convenzionata - Az. sanitarie pubb. della Regione	R	-	
6	AA0410	A.4.A.1.8) Prestazioni termali	R		
7	630100100700000	Prestazioni termali - Az. sanitarie pubb. della Regione	R	-	
6	AA0420	A.4.A.1.9) Prestazioni trasporto ambulanze ed elisoccorso	R		
7	630100100800000	Prestazioni trasporto ambulanze ed elisoccorso - Az. sanitarie pubb. della Regione	R	-	

Livello	CONTO	VOCE MODELLO CE	TIPO CONTO	Importo 2024 BILANCIO SANITARIO (A+B)	In bil
6	AA0421	A.4.A.1.10) Prestazioni assistenza integrativa	R		
7	630100100810000	Prestazioni assistenza integrativa - Az. sanitarie pubb. della Regione	R	-	
6	AA0422	A.4.A.1.11) Prestazioni assistenza protesica	R		
7	630100100820000	Prestazioni assistenza protesica - Az. sanitarie pubb. della Regione	R	-	
6	AA0423	A.4.A.1.12) Prestazioni assistenza riabilitativa extraospedaliera	R		
7	630100100830000	Prestazioni assistenza riabilitativa extraospedaliera - Az. sanitarie pubb. della Regione	R	-	
6	AA0424	A.4.A.1.13) Ricavi per cessione di emocomponenti e cellule staminali	R		
7	630100100840000	Ricavi per cessione di emocomponenti e cellule staminali - Az. sanitarie pubb. della Regione	R	-	
6	AA0425	A.4.A.1.14) Prestazioni assistenza domiciliare integrata (ADI)	R		
7	630100100850000	Prestazioni assistenza domiciliare integrata (ADI) - Az. sanitarie pubb. della Regione	R	-	
6	AA0430	A.4.A.1.15) Altre prestazioni sanitarie e socio-sanitarie a rilevanza sanitaria	R		
7	630100100911000	Consulenze sanitarie - Az. sanitarie pubb. della Regione	R	-	
7	630100100909000	Altre prestazioni sanitarie e socio-sanitarie a rilevanza sanitaria - Az. sanitarie pubb. della Regione	R	-	
5	AA0440	A.4.A.2) Ricavi per prestaz. sanitarie e sociosanitarie a rilevanza sanitaria erogate ad altri soggetti pubblici			
6	630100200000000	Ricavi per prestaz. sanitarie e sociosanitarie a rilevanza sanitaria erogate ad altri soggetti pubblici		7.006,00	
5	AA0450	A.4.A.3) Ricavi per prestaz. sanitarie e sociosanitarie a rilevanza sanitaria erogate a soggetti pubblici Extraregione			
6	AA0460	A.4.A.3.1) Prestazioni di ricovero			
7	630100300100000	Rimborso per prestazioni in regime di ricovero in compensazione		-	
6	AA0470	A.4.A.3.2) Prestazioni ambulatoriali			
7	630100300150000	Rimborso per prestazioni ambulatoriali e diagnostiche in compensazione		-	
6	AA0471	A.4.A.3.3) Prestazioni pronto soccorso non seguite da ricovero			
7	630100300160000	Prestazioni di pronto soccorso non seguite da ricovero - a soggetti pubblici Extraregione		-	
6	AA0480	A.4.A.3.4) Prestazioni di psichiatria non soggetta a compensazione (resid. e semiresid.)			
7	630100300200000	Prestazioni di psichiatria ad extraregione non soggetta a compensazione (resid. e semiresid.)		-	
6	AA0490	A.4.A.3.5) Prestazioni di File F			
7	630100300250000	Prestazioni di File F - a soggetti pubblici Extraregione		-	
6	AA0500	A.4.A.3.6) Prestazioni servizi MMG, PLS, Contin. assistenziale Extraregione			
7	630100300300000	Prestazioni servizi MMG, PLS, Contin. assistenziale Extraregione		-	
6	AA0510	A.4.A.3.7) Prestazioni servizi farmaceutica convenzionata Extraregione			
7	630100300350000	Prestazioni servizi farmaceutica convenzionata Extraregione		-	
6	AA0520	A.4.A.3.8) Prestazioni termali Extraregione			
7	630100300400000	Prestazioni termali Extraregione		-	
6	AA0530	A.4.A.3.9) Prestazioni trasporto ambulanze ed elisoccorso Extraregione			
7	630100300450000	Prestazioni trasporto ambulanze ed elisoccorso Extraregione		-	
6	AA0541	A.4.A.3.10) Prestazioni assistenza integrativa da pubblico (extraregione)			
7	630100300510000	Prestazioni assistenza integrativa da pubblico (extraregione)		-	

Livello	CONTO	VOCE MODELLO CE	TIPO CONTO	Importo 2024 BILANCIO SANITARIO (A+B)	In bil
6	AA0542	A.4.A.3.11) Prestazioni assistenza protesica da pubblico (extraregione)			
7	630100300520000	Prestazioni assistenza protesica da pubblico (extraregione)		-	
6	AA0550	A.4.A.3.12) Ricavi per cessione di emocomponenti e cellule staminali Extraregione			
7	630100300550000	Ricavi per cessione di emocomponenti e cellule staminali Extraregione		-	
6	AA0560	A.4.A.3.13) Ricavi GSA per differenziale saldo mobilità interregionale			
8	630100300600000	Ricavi GSA per differenziale saldo mobilità interregionale		-	
6	AA0561	A.4.A.3.14) Altre prestazioni sanitarie e sociosanitarie a rilevanza sanitaria erogate a soggetti pubblici Extraregione			
8	630100300610000	Altre prestazioni sanitarie e sociosanitarie a rilevanza sanitaria erogate a soggetti pubblici Extraregione		-	
6	AA0570	A.4.A.3.15) Altre prestazioni sanitarie e sociosanitarie a rilevanza sanitaria non soggette a compensazione Extraregione			
7	AA0580	A.4.A.3.15.A) Prestazioni di assistenza riabilitativa non soggette a compensazione Extraregione			
8	630100300651000	Prestazioni di assistenza riabilitativa non soggette a compensazione Extraregione		-	
7	AA0590	A.4.A.3.15.B) Altre prestazioni sanitarie e socio-sanitarie a rilevanza sanitaria non soggette a compensazione Extraregione			
8	630100300652010	Consulenze sanitarie a compensazione Extraregione		-	
8	630100300652020	Rimborso per prestazioni fatturate in regime di ricovero extraregione		-	
8	630100300652030	Rimborso per prestazioni ambulatoriali e diagnostiche fatturate extraregione		-	
8	630100300652040	Altre prestazioni sanitarie e socio-sanitarie a rilevanza sanitaria non soggette a compensazione Extraregione		-	
6	AA0600	A.4.A.3.16) Altre prestazioni sanitarie a rilevanza sanitaria - Mobilità attiva Internazionale			
7	630100300700000	Altre prestazioni sanitarie a rilevanza sanitaria - Mobilità attiva Internazionale		-	
6	AA0601	A.4.A.3.17) Altre prestazioni sanitarie a rilevanza sanitaria - Mobilità attiva Internazionale rilevata dalle AO, AOU, IRCCS.			
7	630100300800000	Altre prestazioni sanitarie a rilevanza sanitaria - Mobilità attiva Internazionale rilevata dalle AO, AOU, IRCCS.	R	-	
6	AA0602	A.4.A.3.18) Altre prestazioni sanitarie e sociosanitarie a rilevanza sanitaria ad Aziende sanitarie e casse mutua estera - (fatturate direttamente)			
7	630100300900000	Altre prestazioni sanitarie e sociosanitarie a rilevanza sanitaria ad Aziende sanitarie e casse mutua estera - (fatturate direttamente)		-	
4	AA0610	A.4.B) Ricavi per prestazioni sanitarie e sociosanitarie a rilevanza sanitaria erogate da privati v/residenti Extraregione in compensazione (mobilità attiva)			
5	AA0620	A.4.B.1) Prestazioni di ricovero da priv. Extraregione in compensazione (mobilità attiva)			
6	630200100000000	Prestazioni di ricovero da priv. Extraregione in compensazione (mobilità attiva)		-	
5	AA0630	A.4.B.2) Prestazioni ambulatoriali da priv. Extraregione in compensazione (mobilità attiva)			
6	630200200000000	Prestazioni ambulatoriali da priv. Extraregione in compensazione (mobilità attiva)		-	
5	AA0631	A.4.B.3) Prestazioni di pronto soccorso non seguite da ricovero da priv. Extraregione in compensazione (mobilità attiva)			
6	630200250000000	Prestazioni di pronto soccorso non seguite da ricovero da priv. Extraregione in compensazione (mobilità attiva)		-	

Livello	CONTO	VOCE MODELLO CE	TIPO CONTO	Importo 2024 BILANCIO SANITARIO (A+B)	In bil
5	AA0640	A.4.B.4) Prestazioni di File F da priv. Extraregione in compensazione (mobilità attiva)			
6	6302003000000000	Prestazioni di File F da priv. Extraregione in compensazione (mobilità attiva)		-	
5	AA0650	A.4.B.5) Altre prestazioni sanitarie e sociosanitarie a rilevanza sanitaria erogate da privati v/residenti Extraregione in compensazione (mobilità attiva)			
6	6302004000000000	Altre prestazioni sanitarie e sociosanitarie a rilevanza sanitaria erogate da privati v/residenti Extraregione in compensazione (mobilità attiva)		-	
4	AA0660	A.4.C) Ricavi per prestazioni sanitarie e sociosanitarie a rilevanza sanitaria erogate a privati			
5	63030010000000	Prestazioni di natura ospedaliera:			
6	6303001001000000	Prestazioni di ricovero		-	
6	6303001002000000	Retta accompagnatori		-	
6	6303001003000000	Maggiorazione per scelta medico specialista		-	
6	6303001004000000	Prestazioni ambulatoriali		-	
6	6303001005000000	Servizio di Pronto Soccorso		-	
6	6303001006000000	Trasporti in ambulanza		-	
6	6303001009000000	Altre prestazioni di natura ospedaliera		-	
5	63030020000000	Prestazioni di natura territoriale:			
6	6303002001000000	Rette R.S.A.		-	
6	6303002001500000	Rette case di riposo		-	
6	6303002002000000	Servizio Medicina del lavoro		-	
6	6303002002500000	Servizio Prevenzione e Sicurezza Ambienti di lavoro		-	
6	6303002003000000	Servizio Igiene e Sanità pubblica		-	
6	6303002003500000	Servizio Igiene dell'abitato e dell'abitazione		-	
6	6303002004000000	Servizio Igiene degli alimenti		-	
6	6303002004500000	Servizio Disinfezioni, disinfestazioni, derattizzazioni		-	
6	6303002005000000	Servizio Impiantistico antinfortunistico		-	
6	6303002005500000	Servizio Fisico ambientale		-	
6	6303002006000000	Diritti veterinari		-	
6	6303002006500000	Sanzioni amministrative		-	
6	6303002007000000	Sanzioni amministrative sul lavoro		-	
6	6303002007500000	Servizio medicina legale: visite mediche e certificazioni		-	
6	63030020080000	Servizio medicina legale: visite med fiscali lav. dipendenti:			
7	6303002008010000	dipendenti pubblici		-	
7	6303002008020000	dipendenti privati		-	
6	6303002009000000	Altre prestazioni di natura territoriale		-	
5	6303003000000000	Prestazioni amministrative e gestionali a privati		-	
5	6303004000000000	Consulenze		-	
5	6303005000000000	Diritti per rilascio certificati, cartelle cliniche e fotocopie		-	
5	6303006000000000	Corrispettivi per diritti sanitari		-	
5	6303007000000000	Sperimentazioni		223.800,00	
5	6303008000000000	Cessione plasma		-	
5	63030090000000	Altri proventi e ricavi diversi:			
6	6303009001000000	Ricavi c/transitorio		-	
6	6303009009000000	Altri proventi e ricavi diversi		-	

Livello	CONTO	VOCE MODELLO CE	TIPO CONTO	Importo 2024 BILANCIO SANITARIO (A+B)	In bil
4	AA0670	A.4.D) Ricavi per prestazioni sanitarie erogate in regime di intramoenia			
5	AA0680	A.4.D.1) Ricavi per prestazioni sanitarie intramoenia - Area ospedaliera			
6	6304001000000000	Ricavi per prestazioni sanitarie intramoenia - Area ospedaliera		-	
5	AA0690	A.4.D.2) Ricavi per prestazioni sanitarie intramoenia - Area specialistica			
6	6304002000000000	Ricavi per prestazioni sanitarie intramoenia - Area specialistica		-	
5	AA0700	A.4.D.3) Ricavi per prestazioni sanitarie intramoenia - Area sanità pubblica			
6	6304003000000000	Ricavi per prestazioni sanitarie intramoenia - Area sanità pubblica		-	
5	AA0710	A.4.D.4) Ricavi per prestazioni sanitarie intramoenia - Consulenze (ex art. 55 c.1 lett. c), d) ed ex art. 57-58)			
6	6304004000000000	Ricavi per prestazioni sanitarie intramoenia - Consulenze (ex art. 55 c.1 lett. c), d) ed ex art. 57-58)		-	
5	AA0720	A.4.D.5) Ricavi per prestazioni sanitarie intramoenia - Consulenze (ex art. 55 c.1 lett. c), d) ed ex art. 57-58) (Aziende sanitarie pubbliche della Regione)	R		
6	6304005000000000	Ricavi per prestazioni sanitarie intramoenia - Consulenze (ex art. 55 c.1 lett. c), d) ed ex art. 57-58) (Aziende sanitarie pubbliche della Regione)	R	-	
5	AA0730	A.4.D.6) Ricavi per prestazioni sanitarie intramoenia - Altro			
6	6304006000000000	Ricavi per prestazioni sanitarie intramoenia - Altro		-	
5	AA0740	A.4.D.7) Ricavi per prestazioni sanitarie intramoenia - Altro (Aziende sanitarie pubbliche della Regione)	R		
6	6304007000000000	Ricavi per prestazioni sanitarie intramoenia - Altro (Aziende sanitarie pubbliche della Regione)	R	-	
3	AA0750	A.5) Concorsi, recuperi e rimborsi			
4	AA0760	A.5.A) Rimborsi assicurativi			
5	6401000000000000	Rimborsi assicurativi		193.021,49	
4	AA0770	A.5.B) Concorsi, recuperi e rimborsi da Regione			
5	AA0780	A.5.B.1) Rimborso degli oneri stipendiali del personale dell'azienda in posizione di comando presso la Regione			
6	6402001000000000	Rimborso degli oneri stipendiali del personale dell'azienda in posizione di comando presso la Regione		-	
5	AA0790	A.5.B.2) Altri concorsi, recuperi e rimborsi da parte della Regione			
6	6402002000000000	Altri concorsi, recuperi e rimborsi da parte della Regione		-	
4	AA0800	A.5.C) Concorsi, recuperi e rimborsi da Aziende sanitarie pubbliche della Regione	R		
5	AA0810	A.5.C.1) Rimborso degli oneri stipendiali del personale dipendente dell'azienda in posizione di comando presso Aziende sanitarie pubbliche della Regione	R		
6	6403001000000000	Rimborso degli oneri stipendiali del personale dipendente dell'azienda in posizione di comando presso Aziende sanitarie pubbliche della Regione	R	-	
5	AA0820	A.5.C.2) Rimborsi per acquisto beni da parte di Aziende sanitarie pubbliche della Regione	R		
6	6403002000000000	Rimborsi per acquisto beni da parte di Aziende sanitarie pubbliche della Regione	R	464.729.659,75	
5	AA0830	A.5.C.3) Altri concorsi, recuperi e rimborsi da parte di Aziende sanitarie pubbliche della Regione	R		
6	6403003001000000	Prestazioni amministrative e gestionali - Az. sanitarie pubb. della Regione	R	11.192.893,00	
6	6403003002000000	Consulenze non sanitarie - Az. sanitarie pubb. della Regione	R	3.467,78	
6	6403003009000000	Altri concorsi, recuperi e rimborsi - Az. sanitarie pubb. della Regione	R	1.743.553,36	
5	AA0831	A.5.C.4) Altri concorsi, recuperi e rimborsi da parte della Regione - GSA	R		

Livello	CONTO	VOCE MODELLO CE	TIPO CONTO	Importo 2024 BILANCIO SANITARIO (A+B)	In bil
6	640300400000000	Altri concorsi, recuperi e rimborsi da parte della Regione - GSA	R	-	
4	AA0840	A.5.D) Concorsi, recuperi e rimborsi da altri soggetti pubblici			
5	AA0850	A.5.D.1) Rimborso degli oneri stipendiali del personale dipendente dell'azienda in posizione di comando presso altri soggetti pubblici			
6	640400100000000	Rimborso degli oneri stipendiali del personale dipendente dell'azienda in posizione di comando presso altri soggetti pubblici		233.122,02	
5	AA0860	A.5.D.2) Rimborsi per acquisto beni da parte di altri soggetti pubblici			
6	640400200000000	Rimborsi per acquisto beni da parte di altri soggetti pubblici		339.043,63	
5	AA0870	A.5.D.3) Altri concorsi, recuperi e rimborsi da parte di altri soggetti pubblici			
6	640400300100000	Da comuni per integrazione rette in R.S.A.		-	
6	640400300200000	Da comuni per integrazione rette in attività sociale		-	
6	640400300300000	Rimborso INAIL infortuni personale dipendente		-	
6	640400300400000	Prestazioni amministrative e gestionali extra - regionali		-	
6	640400300500000	Consulenze non sanitarie extra - regionali		9.282,00	
6	640400300900000	Altri concorsi, recuperi e rimborsi da parte di altri soggetti pubblici		1.421,32	
4	AA0880	A.5.E) Concorsi, recuperi e rimborsi da privati			
5	AA0890	A.5.E.1) Rimborso da aziende farmaceutiche per Pay back			
6	AA0900	A.5.E.1.1) Pay-back per il superamento del tetto della spesa farmaceutica territoriale			
7	640500100100000	Pay-back per il superamento del tetto della spesa farmaceutica territoriale		-	
6	AA0910	A.5.E.1.2) Pay-back per superamento del tetto della spesa farmaceutica ospedaliera			
7	640500100200000	Pay-back per superamento del tetto della spesa farmaceutica ospedaliera		-	
6	AA0920	A.5.E.1.3) Ulteriore Pay-back			
7	640500100300000	Ulteriore Pay-back		-	
5	AA0921	A.5.E.2) Rimborso per Pay back sui dispositivi medici			
6	640500150000000	Rimborso per Pay back sui dispositivi medici		-	
5	AA0930	A.5.E.3) Altri concorsi, recuperi e rimborsi da privati			
6	640500200100000	Uso telefono e TV degenti		-	
6	640500200150000	Da parte del personale nelle spese per vitto, vestiario e alloggio		31.141,89	
6	640500200200000	Da privati per attività sociale in favore di minori, disabili e altri		-	
6	640500200250000	Rimborso spese di bollo		20.648,00	
6	640500200300000	Recupero spese di registrazione		-	
6	640500200350000	Recupero spese legali		83.551,85	
6	640500200400000	Recupero spese telefoniche		-	
6	640500200450000	Recupero spese postali		-	
6	640500200500000	Tasse ammissione concorsi		65.037,72	
6	640500200550000	Rimborso vitto e alloggio da non dipendenti (per attività sanitaria)		-	
6	640500200600000	Rimborso spese viaggio e soggiorno su consulenze		-	
6	640500200650000	Rimborso contributi su consulenze		-	
6	640500200900000	Altri concorsi, recuperi e rimborsi da privati		765.678,51	
3	AA0940	A.6) Compartecipazione alla spesa per prestazioni sanitarie (Ticket)			
4	AA0950	A.6.A) Compartecipazione alla spesa per prestazioni sanitarie - Ticket sulle prestazioni di specialistica ambulatoriale			

Livello	CONTO	VOCE MODELLO CE	TIPO CONTO	Importo 2024 BILANCIO SANITARIO (A+B)	In bil
5	6501000000000000	Compartecipazione alla spesa per prestazioni sanitarie - Ticket sulle prestazioni di specialistica ambulatoriale e APA-PAC		-	
4	AA0960	A.6.B) Compartecipazione alla spesa per prestazioni sanitarie - Ticket sul pronto soccorso			
5	6502000000000000	Compartecipazione alla spesa per prestazioni sanitarie - Ticket sul pronto soccorso		-	
4	AA0970	A.6.C) Compartecipazione alla spesa per prestazioni sanitarie (Ticket) - Altro			
5	6503000000000000	Compartecipazione alla spesa per prestazioni sanitarie (Ticket) - Altro		-	
3	AA0980	A.7) Quota contributi c/capitale imputata all'esercizio			
4	AA0990	A.7.A) Quota imputata all'esercizio dei finanziamenti per investimenti dallo Stato			
5	6601000000000000	Quota imputata all'esercizio dei finanziamenti per investimenti dallo Stato		-	
4	AA1000	A.7.B) Quota imputata all'esercizio dei finanziamenti per investimenti da Regione			
5	6602000000000000	Quota imputata all'esercizio dei finanziamenti per investimenti da Regione		186.482,77	
4	AA1010	A.7.C) Quota imputata all'esercizio dei finanziamenti per beni di prima dotazione			
5	6603000000000000	Quota imputata all'esercizio dei finanziamenti per beni di prima dotazione		-	
4	AA1020	A.7.D) Quota imputata all'esercizio dei contributi in c/ esercizio FSR destinati ad investimenti			
5	6604000000000000	Quota imputata all'esercizio dei contributi in c/ esercizio FSR destinati ad investimenti		-	
4	AA1030	A.7.E) Quota imputata all'esercizio degli altri contributi in c/ esercizio destinati ad investimenti			
5	6605000000000000	Quota imputata all'esercizio degli altri contributi in c/ esercizio destinati ad investimenti		-	
4	AA1040	A.7.F) Quota imputata all'esercizio di altre poste del patrimonio netto			
5	6606000000000000	Quota imputata all'esercizio di altre poste del patrimonio netto		-	
3	AA1050	A.8) Incrementi delle immobilizzazioni per lavori interni			
4	6700000000000000	Incrementi delle immobilizzazioni per lavori interni		-	
3	AA1060	A.9) Altri ricavi e proventi			
4	AA1070	A.9.A) Ricavi per prestazioni non sanitarie			
5	6801001000000000	Differenze alberghiere camere speciali		-	
5	6801002000000000	Cessione liquidi di fissaggio, rottami e materiali diversi		-	
5	6801009000000000	Altri ricavi per prestazioni non sanitarie		-	
4	AA1080	A.9.B) Fitti attivi ed altri proventi da attività immobiliari			
5	6802001000000000	Rimborso spese condominiali		-	
5	6802002000000000	Locazioni attive		-	
5	6802009000000000	Altri fitti attivi ed altri proventi da attività immobiliari		-	
4	AA1090	A.9.C) Altri proventi diversi			
5	6803001000000000	Cessione gestione esercizi pubblici e macchine distributrici		7.500,00	
5	6803002000000000	Donazioni e lasciti		-	
5	6803009000000000	Altri proventi diversi		-	
2	CA0000	C) Proventi e oneri finanziari			
3	CA0010	C.1) Interessi attivi			
4	CA0020	C.1.A) Interessi attivi su c/tesoreria unica			
5	6901000000000000	Interessi attivi su c/tesoreria unica		0,70	
4	CA0030	C.1.B) Interessi attivi su c/c postali e bancari			
5	6902001000000000	Interessi attivi su depositi bancari		-	
5	6902002000000000	Interessi attivi su depositi postali		-	

Livello	CONTO	VOCE MODELLO CE	TIPO CONTO	Importo 2024 BILANCIO SANITARIO (A+B)	In bil
4	CA0040	C.1.C) Altri interessi attivi			
5	690300100000000	Interessi attivi su titoli		-	
5	690300200000000	Interessi moratori e legali attivi		-	
5	690300900000000	Altri interessi attivi		-	
3	CA0050	C.2) Altri proventi			
4	CA0060	C.2.A) Proventi da partecipazioni			
5	700100000000000	Proventi da partecipazioni		-	
4	CA0070	C.2.B) Proventi finanziari da crediti iscritti nelle immobilizzazioni			
5	700200000000000	Proventi finanziari da crediti iscritti nelle immobilizzazioni		-	
4	CA0080	C.2.C) Proventi finanziari da titoli iscritti nelle immobilizzazioni			
5	700300000000000	Proventi finanziari da titoli iscritti nelle immobilizzazioni		-	
4	CA0090	C.2.D) Altri proventi finanziari diversi dai precedenti			
5	700400000000000	Altri proventi finanziari diversi dai precedenti		-	
4	CA0100	C.2.E) Utili su cambi			
5	700500000000000	Utili su cambi		-	
2	DA0000	D) Rettifiche di valore di attività finanziarie			
3	DA0010	D.1) Rivalutazioni			
4	710000000000000	Rivalutazioni per rettifiche di valori di attività finanziarie		-	
2	EA0000	E) Proventi e oneri straordinari			
3	EA0010	E.1) Proventi straordinari			
4	EA0020	E.1.A) Plusvalenze			
5	720100000000000	Plusvalenze		-	
4	EA0030	E.1.B) Altri proventi straordinari			
5	EA0040	E.1.B.1) Proventi da donazioni e liberalità diverse			
6	720200100000000	Proventi da donazioni e liberalità diverse		-	
5	EA0050	E.1.B.2) Sopravvenienze attive			
6	EA0051	E.1.B.2.1) Sopravvenienze attive per quote F.S. vincolato			
7	720200200100000	Sopravvenienze attive per quote FS vincolato		-	
6	EA0060	E.1.B.2.2) Sopravvenienze attive v/Aziende sanitarie pubbliche della Regione	R		
7	720200200150000	Sopravvenienze attive v/Aziende sanitarie pubbliche della Regione	R	-	
6	EA0070	E.1.B.2.3) Sopravvenienze attive v/terzi			
7	EA0080	E.1.B.2.3.A) Sopravvenienze attive v/terzi relative alla mobilità extraregionale			
8	720200200201000	Sopravvenienze attive v/terzi relative alla mobilità extraregionale		-	
7	EA0090	E.1.B.2.3.B) Sopravvenienze attive v/terzi relative al personale			
8	720200200202000	Sopravvenienze attive v/terzi relative al personale		13.699,49	
7	EA0100	E.1.B.2.3.C) Sopravvenienze attive v/terzi relative alle convenzioni con medici di base			
8	720200200203000	Sopravvenienze attive v/terzi relative alle convenzioni con medici di base		-	
7	EA0110	E.1.B.2.3.D) Sopravvenienze attive v/terzi relative alle convenzioni per la specialistica			
8	720200200204000	Sopravvenienze attive v/terzi relative alle convenzioni per la specialistica		-	
7	EA0120	E.1.B.2.3.E) Sopravvenienze attive v/terzi relative all'acquisto prestaz. sanitarie da operatori accreditati			
8	720200200205000	Sopravvenienze attive v/terzi relative all'acquisto prestaz. sanitarie da operatori accreditati		-	

Livello	CONTO	VOCE MODELLO CE	TIPO CONTO	Importo 2024 BILANCIO SANITARIO (A+B)	In bil
7	EA0130	E.1.B.2.3.F) Sopravvenienze attive v/terzi relative all'acquisto di beni e servizi			
8	720200200206000	Sopravvenienze attive v/terzi relative all'acquisto di beni e servizi		3,41	
7	EA0140	E.1.B.2.3.G) Altre sopravvenienze attive v/terzi			
8	720200200209000	Altre sopravvenienze attive v/terzi		1.254.446,96	
5	EA0150	E.1.B.3) Insussistenze attive			
6	EA0160	E.1.B.3.1) Insussistenze attive v/Aziende sanitarie pubbliche della Regione	R		
7	720200300100000	Insussistenze attive v/Aziende sanitarie pubbliche della Regione	R	168,00	
6	EA0170	E.1.B.3.2) Insussistenze attive v/terzi			
7	EA0180	E.1.B.3.2.A) Insussistenze attive v/terzi relative alla mobilità extraregionale			
8	720200300201000	Insussistenze attive v/terzi relative alla mobilità extraregionale		-	
7	EA0190	E.1.B.3.2.B) Insussistenze attive v/terzi relative al personale			
8	720200300202000	Insussistenze attive v/terzi relative al personale		-	
7	EA0200	E.1.B.3.2.C) Insussistenze attive v/terzi relative alle convenzioni con medici di base			
8	720200300203000	Insussistenze attive v/terzi relative alle convenzioni con medici di base		-	
7	EA0210	E.1.B.3.2.D) Insussistenze attive v/terzi relative alle convenzioni per la specialistica			
8	720200300204000	Insussistenze attive v/terzi relative alle convenzioni per la specialistica		-	
7	EA0220	E.1.B.3.2.E) Insussistenze attive v/terzi relative all'acquisto prestaz. sanitarie da operatori accreditati			
8	720200300205000	Insussistenze attive v/terzi relative all'acquisto prestaz. sanitarie da operatori accreditati		-	
7	EA0230	E.1.B.3.2.F) Insussistenze attive v/terzi relative all'acquisto di beni e servizi			
8	720200300206000	Insussistenze attive v/terzi relative all'acquisto di beni e servizi		-	
7	EA0240	E.1.B.3.2.G) Altre insussistenze attive v/terzi			
8	720200300209000	Altre insussistenze attive v/terzi		12.355,88	
5	EA0250	E.1.B.4) Altri proventi straordinari			
6	720200400000000	Altri proventi straordinari		16,73	
		TOTALE RICAVI		581.477.355,26	
		TOTALE COSTI		580.518.000,53	
		RISULTATO DI ESERCIZIO		959.354,73	

Livello	CONTO	VOCE MODELLO CE	TIPO CONTO	Importo 2024 BILANCIO SANITARIO (A+B)	Importo 2024 bilancio sanità (A)	Importo 2024 bilancio sanità disabilità (B)	Importo 2023
2	BA0000	B) Costi della produzione					
3	BA0010	B.1) Acquisti di beni					
4	BA0020	B.1.A) Acquisti di beni sanitari					
5	BA0030	B.1.A.1) Prodotti farmaceutici ed emoderivati					
6	BA0040	B.1.A.1.1) Medicinali con AIC, ad eccezione di vaccini ed emoderivati di produzione regionale					
7	300100100100000	Medicinali con AIC, ad eccezione di vaccini, emoderivati di produzione regionale, ossigeno e altri gas medicali		334.546.944,59	334.546.944,59		315.613.865,48
7	300100100110000	IVA indetraibile acquisti intercompany per medicinali con AIC		0,35	0,35		1,00
6	BA0050	B.1.A.1.2) Medicinali senza AIC					-
7	300100100200000	Medicinali senza AIC		3.356.440,24	3.356.440,24		3.403.375,55
7	300100100210000	IVA indetraibile acquisti intercompany per medicinali senza AIC		3,40	3,40		2,27
6	BA0051	B.1.A.1.3) Ossigeno e altri gas medicali					-
7	300100100250000	Ossigeno e altri gas medicali		-			-
6	BA0060	B.1.A.1.4) Emoderivati di produzione regionale					-
7	BA0061	B.1.A.1.4.1) Emoderivati di produzione regionale da pubblico (Aziende sanitarie pubbliche della Regione) - Mobilità intraregionale	R				-
8	300100100301000	Emoderivati di produzione regionale da pubblico (Aziende sanitarie pubbliche della Regione) - Mobilità intraregionale	R	-			-
7	BA0062	B.1.A.1.4.2) Emoderivati di produzione regionale da pubblico (Aziende sanitarie pubbliche extra Regione) - Mobilità extraregionale					-
8	300100100302000	Emoderivati di produzione regionale da pubblico (Aziende sanitarie pubbliche della Regione) - Mobilità extraregionale		-			-
7	BA0063	B.1.A.1.4.3) Emoderivati di produzione regionale da altri soggetti					-
8	300100100303000	Emoderivati di produzione regionale da altri soggetti		-			-
5	BA0070	B.1.A.2) Sangue ed emocomponenti					-
6	BA0080	B.1.A.2.1) da pubblico (Aziende sanitarie pubbliche della Regione) – Mobilità intraregionale	R				-
7	300100200100000	Sangue e emocomp. da pubblico (Aziende sanitarie pubbliche della Regione) – Mobilità intraregionale	R	-			-
6	BA0090	B.1.A.2.2) da pubblico (Aziende sanitarie pubbliche extra Regione) – Mobilità extraregionale					-
7	300100200200000	Sangue e emocomp. da pubblico (Aziende sanitarie pubbliche extra Regione) – Mobilità extraregionale		-			-
6	BA0100	B.1.A.2.3) da altri soggetti					-
7	300100200300000	da altri soggetti		-			-
5	BA0210	B.1.A.3) Dispositivi medici					-
6	BA0220	B.1.A.3.1) Dispositivi medici					-
7	300100300100000	Dispositivi medici		90.492.664,87	90.492.664,87		88.606.410,74
7	300100300110000	IVA indetraibile acquisti intercompany per dispositivi medici		385,64	385,64		193,18
6	BA0230	B.1.A.3.2) Dispositivi medici impiantabili attivi					-
7	300100300200000	Dispositivi medici impiantabili attivi		3.842.143,51	3.842.143,51		787.034,04
7	300100300210000	IVA indetraibile acquisti intercompany per dispositivi medici impiantabili attivi		-			-
6	BA0240	B.1.A.3.3) Dispositivi medico diagnostici in vitro (IVD)					-
7	300100300300000	Dispositivi medico diagnostici in vitro (IVD)		4.656.593,36	4.656.593,36		6.263.885,14
7	300100300310000	IVA indetraibile acquisti intercompany per dispositivi medico diagnostici in vitro (IVD)		-			1,79
5	BA0250	B.1.A.4) Prodotti dietetici					-
6	300100400000000	Prodotti dietetici		3.114.596,50	3.114.596,50		2.354.109,03
6	300100400100000	IVA indetraibile acquisti intercompany per prodotti dietetici		-			-
5	BA0260	B.1.A.5) Materiali per la profilassi (vaccini)					-
6	300100500000000	Materiali per la profilassi (vaccini)		17.232.957,37	17.232.957,37		15.808.515,71
6	300100500100000	IVA indetraibile acquisti intercompany per materiali per la profilassi (vaccini)		-			-
5	BA0270	B.1.A.6) Prodotti chimici					-
6	300100600000000	Prodotti chimici		2.060,08	2.060,08		14.794,10
6	300100600100000	IVA indetraibile acquisti intercompany per prodotti chimici		-			-
5	BA0280	B.1.A.7) Materiali e prodotti per uso veterinario					-
6	300100700000000	Materiali e prodotti per uso veterinario		20.138,93	20.138,93		47.393,64
6	300100700100000	IVA indetraibile acquisti intercompany per materiali e prodotti per uso veterinario		-			-
5	BA0290	B.1.A.8) Altri beni e prodotti sanitari					-
6	300100800000000	Altri beni e prodotti sanitari		1.621.264,19	1.621.264,19		3.095.803,63
6	300100800100000	IVA indetraibile acquisti intercompany per altri beni e prodotti sanitari		-			-
5	BA0300	B.1.A.9) Beni e prodotti sanitari da Aziende sanitarie pubbliche della Regione	R				-
6	BA0301	B.1.A.9.1) Prodotti farmaceutici ed emoderivati	R				-
7	300100900100000	Medicinali con AIC, ad eccezione di vaccini ed emoderivati di produzione regionale - Az. sanitarie pubb. della Regione	R	-			-
7	300100900150000	Medicinali senza AIC - Az. sanitarie pubb. della Regione	R	-			-
7	300100900200000	Emoderivati di produzione regionale - Az. sanitarie pubb. della Regione	R	-			-
6	BA0303	B.1.A.9.3) Dispositivi medici	R				-
7	300100900300000	Dispositivi medici - Az. sanitarie pubb. della Regione	R	-			-
7	300100900350000	Dispositivi medici impiantabili attivi - Az. sanitarie pubb. della Regione	R	-			-
7	300100900400000	Dispositivi medico diagnostici in vitro (IVD) - Az. sanitarie pubb. della Regione	R	-			-
6	BA0304	B.1.A.9.4) Prodotti dietetici	R				-
7	300100900450000	Prodotti dietetici - Az. sanitarie pubb. della Regione	R	-			-
6	BA0305	B.1.A.9.5) Materiali per la profilassi (vaccini)	R				-
7	300100900500000	Materiali per la profilassi (vaccini) - Az. sanitarie pubb. della Regione	R	-			-
6	BA0306	B.1.A.9.6) Prodotti chimici	R				-
7	300100900550000	Prodotti chimici - Az. sanitarie pubb. della Regione	R	-			-
6	BA0307	B.1.A.9.7) Materiali e prodotti per uso veterinario	R				-
7	300100900600000	Materiali e prodotti per uso veterinario - Az. sanitarie pubb. della Regione	R	-			-
6	BA0308	B.1.A.9.8) Altri beni e prodotti sanitari	R				-

Livello	CONTO	VOCE MODELLO CE	TIPO CONTO	Importo 2024 BILANCIO SANITARIO (A+B)	Importo 2024 bilancio sanità (A)	Importo 2024 bilancio sanità disabilità (B)	Importo 2023
7	300100900900000	Altri beni e prodotti sanitari - Az. sanitarie pubb. della Regione	R	-			-
4	BA0310	B.1.B) Acquisti di beni non sanitari					-
5	BA0320	B.1.B.1) Prodotti alimentari					-
6	3002001000000000	Prodotti alimentari		102.996,76	102.996,76		91.474,57
6	300200100100000	IVA indetraibile acquisti intercompany per prodotti alimentari		87,82	87,82		26,77
5	BA0330	B.1.B.2) Materiali di guardaroba, di pulizia e di convivenza in genere					-
6	3002002000000000	Materiali di guardaroba, di pulizia e di convivenza in genere		3.486.515,24	3.486.515,24		4.635.709,81
6	300200200100000	IVA indetraibile acquisti intercompany per materiali di guardaroba, di pulizia e di convivenza in genere		749,31	749,31		410,60
5	BA0340	B.1.B.3) Combustibili, carburanti e lubrificanti					-
6	3002003000000000	Combustibili, carburanti e lubrificanti		5.852,28	5.852,28		6.092,42
6	300200300100000	IVA indetraibile acquisti intercompany per combustibili, carburanti e lubrificanti		-			-
5	BA0350	B.1.B.4) Supporti informatici e cancelleria					-
6	300200400100000	Cancelleria e stampati		1.526.675,13	1.526.675,13		1.522.542,18
6	300200400200000	Materiali di consumo per l'informatica		1.187.767,70	1.187.767,70		1.039.322,90
6	300200400300000	Materiale didattico, audiovisivo e fotografico		284,00	284,00		4.185,40
6	300200400400000	IVA indetraibile acquisti intercompany per supporti informatici e cancelleria		1.490,68	1.490,68		1.073,45
5	BA0360	B.1.B.5) Materiale per la manutenzione					-
6	300200500100000	Materiali ed accessori per beni sanitari		32.859,41	32.859,41		2.323,50
6	300200500200000	Materiali ed accessori per beni non sanitari		3.605,38	3.605,38		1.367,43
6	300200500300000	IVA indetraibile acquisti intercompany per materiali per manutenzione		-			-
5	BA0370	B.1.B.6) Altri beni e prodotti non sanitari					-
6	3002006000000000	Altri beni e prodotti non sanitari		68.097,98	68.097,98		67.144,47
6	300200600100000	IVA indetraibile acquisti intercompany per altri beni e prodotti non sanitari		9,72	9,72		3,60
5	BA0380	B.1.B.7) Beni e prodotti non sanitari da Aziende sanitarie pubbliche della Regione	R				-
6	300200700100000	Prodotti alimentari - Az. sanitarie pubb. della Regione	R	-			-
6	300200700200000	Materiali di guardaroba, di pulizia e di convivenza in genere - Az. sanitarie pubb. della Regione	R	-			-
6	300200700300000	Combustibili, carburanti e lubrificanti - Az. sanitarie pubb. della Regione	R	-			-
6	300200700400000	Supporti informatici e cancelleria - Az. sanitarie pubb. della Regione	R	-			-
6	300200700500000	Materiale per la manutenzione - Az. sanitarie pubb. della Regione	R	-			-
6	300200700900000	Altri beni e prodotti non sanitari - Az. sanitarie pubb. della Regione	R	-			-
3	BA0390	B.2) Acquisti di servizi					-
4	BA0400	B.2.A) Acquisti servizi sanitari					-
5	BA0410	B.2.A.1) Acquisti servizi sanitari per medicina di base					-
6	BA0420	B.2.A.1.1) - da convenzione					-
7	BA0430	B.2.A.1.1.A) Costi per assistenza MMG					-
8	305100050101005	Quota capitaria nazionale MMG		-			-
8	305100050101010	Compensi da fondo ponderazione MMG		-			-
8	305100050101015	Compensi da fondo qualità dell'assistenza MMG		-			-
8	305100050101020	Compensi da fondo quota capitaria regionale MMG		-			-
8	305100050101025	Compensi extra derivanti da accordi nazionali MMG		-			-
8	305100050101030	Compensi da accordi regionali MMG		-			-
8	305100050101035	Compensi da accordi aziendali MMG		-			-
8	305100050101040	Premi assicurativi malattia MMG		-			-
8	305100050101045	Formazione MMG		-			-
8	305100050101050	Altre competenze MMG		-			-
8	305100050101055	Oneri sociali MMG		-			-
7	BA0440	B.2.A.1.1.B) Costi per assistenza PLS					-
8	305100050102005	Quota capitaria nazionale PLS		-			-
8	305100050102010	Compensi da fondo ponderazione PLS		-			-
8	305100050102015	Compensi da fondo qualità dell'assistenza PLS		-			-
8	305100050102020	Compensi da fondo quota capitaria regionale PLS		-			-
8	305100050102025	Compensi extra derivanti da accordi nazionali PLS		-			-
8	305100050102030	Compensi da accordi regionali PLS		-			-
8	305100050102035	Compensi da accordi aziendali PLS		-			-
8	305100050102040	Premi assicurativi malattia PLS		-			-
8	305100050102045	Formazione PLS		-			-
8	305100050102050	Altre competenze PLS		-			-
8	305100050102055	Oneri sociali PLS		-			-
7	BA0450	B.2.A.1.1.C) Costi per assistenza Continuità assistenziale					-
8	305100050103005	Compensi fissi Conv. per ass. guardia medica festiva e notturna		-			-
8	305100050103010	Compensi fissi Conv. per emergenza sanitaria territoriale		-			-
8	305100050103015	Compensi fissi Conv. per ass. guardia medica turistica		-			-
8	305100050103020	Compensi da accordi regionali Conv. per ass. guardia medica festiva e notturna		-			-
8	305100050103025	Compensi da accordi regionali Conv. per emergenza sanitaria territoriale		-			-
8	305100050103030	Compensi da accordi aziendali Conv. per ass. guardia medica festiva e notturna		-			-
8	305100050103035	Compensi da accordi aziendali Conv. per emergenza sanitaria territoriale		-			-
8	305100050103040	Altri compensi Conv. per emergenza sanitaria territoriale		-			-
8	305100050103045	Premi assicurativi malattia Conv. per ass. guardia medica festiva e notturna		-			-
8	305100050103050	Premi assicurativi malattia Conv. per emergenza sanitaria territoriale		-			-
8	305100050103055	Premi assicurativi malattia Conv. per ass. guardia medica turistica		-			-
8	305100050103060	Oneri sociali Conv. per ass. guardia medica festiva e notturna		-			-
8	305100050103065	Oneri sociali Conv. per emergenza sanitaria territoriale		-			-
8	305100050103070	Oneri sociali Conv. per ass. guardia medica turistica		-			-
7	BA0460	B.2.A.1.1.D) Altro (medicina dei servizi, psicologi, medici 118, ecc)					-

Livello	CONTO	VOCE MODELLO CE	TIPO CONTO	Importo 2024 BILANCIO SANITARIO (A+B)	Importo 2024 bilancio sanità (A)	Importo 2024 bilancio sanità disabilità (B)	Importo 2023
8	305100050104005	Compensi fissi altro personale sanitario convenzionato		-			-
8	305100050104010	Compensi da fondo ponderazione altro personale sanitario convenzionato		-			-
8	305100050104015	Compensi extra derivanti da accordi nazionali altro personale sanitario convenzionato		-			-
8	305100050104020	Compensi da accordi regionali altro personale sanitario convenzionato		-			-
8	305100050104025	Compensi da accordi aziendali altro personale sanitario convenzionato		-			-
8	305100050104030	Altre competenze altro personale sanitario convenzionato		-			-
8	305100050104035	Oneri sociali altro personale sanitario convenzionato		-			-
8	305100050104040	Medicina fiscale		-			-
6	BA0470	B.2.A.1.2) - da pubblico (Aziende sanitarie pubbliche della Regione) - Mobilità intraregionale	R				-
7	305100050200000	Servizi sanitari per medicina di base da pubblico (Aziende sanitarie pubbliche della Regione) - Mobilità intraregionale	R	-			-
6	BA0480	B.2.A.1.3) - da pubblico (Aziende sanitarie pubbliche Extraregione) - Mobilità extraregionale					-
7	305100050300000	Servizi sanitari per medicina di base da pubblico (Aziende sanitarie pubbliche Extraregione) - Mobilità extraregionale		-			-
5	BA0490	B.2.A.2) Acquisti servizi sanitari per farmaceutica					-
6	BA0500	B.2.A.2.1) - da convenzione					-
7	305100100101000	Prodotti farmaceutici e galenici		-			-
7	305100100102000	Contributi farmacie rurali ed Enpaf		-			-
6	BA0510	B.2.A.2.2) - da pubblico (Aziende sanitarie pubbliche della Regione)- Mobilità intraregionale	R				-
7	305100100200000	Servizi sanitari per farmaceutica da pubblico (Aziende sanitarie pubbliche della Regione)- Mobilità intraregionale	R	-			-
6	BA0520	B.2.A.2.3) - da pubblico (Extraregione)					-
7	305100100300000	Servizi sanitari per farmaceutica da pubblico (Extraregione)		-			-
5	BA0530	B.2.A.3) Acquisti servizi sanitari per assistenza specialistica ambulatoriale					-
6	BA0540	B.2.A.3.1) - da pubblico (Aziende sanitarie pubbliche della Regione)	R				-
7	305100150101000	Acquisto di prestazioni ambulatoriali e diagnostiche regionali	R	-			-
7	305100150102000	Acquisto di prestazioni ambulatoriali e diagnostiche regionali fatturate	R	2.153,20	2.153,20		-
6	BA0541	B.2.A.3.2) Prestazioni di pronto soccorso non seguite da ricovero - da pubblico (Aziende sanitarie pubbliche della Regione)	R				-
7	305100150150000	Prestazioni di pronto soccorso non seguite da ricovero - da pubblico (Aziende sanitarie pubbliche della Regione)	R	-			-
6	BA0550	B.2.A.3.3) - da pubblico (altri soggetti pubbl. della Regione), ad eccezione delle somministrazioni di farmaci e dispositivi ad alto costo in trattamento					-
7	305100150200000	Servizi sanitari per assistenza specialistica ambulatoriale da pubblico (altri soggetti pubbl. della Regione)		-			-
6	BA0551	B.2.A.3.4) Prestazioni di pronto soccorso non seguite da ricovero - da pubblico (altri soggetti pubbl. della Regione)					-
7	305100150250000	Prestazioni di pronto soccorso non seguite da ricovero - da pubblico (altri soggetti pubbl. della Regione)		-			-
6	BA0560	B.2.A.3.5) - da pubblico (Extraregione)					-
7	305100150301000	Acquisto di prestazioni ambulatoriali e diagnostiche extraregione in compensazione		-			-
6	BA0561	B.2.A.3.6) - Prestazioni di pronto soccorso non seguite da ricovero - da pubblico (Extraregione)					-
7	305100150350000	Prestazioni di pronto soccorso non seguite da ricovero - da pubblico (Extraregione)		-			-
6	BA0570	B.2.A.3.7) - da privato - Medici SUMAI					-
7	305100150401000	Compensi fissi medici SUMAI		-			-
7	305100150402000	Compensi da fondo ponderazione medici SUMAI		-			-
7	305100150403000	Compensi extra derivanti da accordi nazionali medici SUMAI		-			-
7	305100150404000	Compensi da accordi regionali medici SUMAI		-			-
7	305100150405000	Compensi da accordi aziendali medici SUMAI		-			-
7	305100150406000	Altre competenze medici SUMAI		-			-
7	305100150407000	Oneri sociali medici SUMAI		-			-
6	BA0580	B.2.A.3.8) - da privato					-
7	BA0590	B.2.A.3.8.A) Servizi sanitari per assistenza specialistica da IRCCS privati e Policlinici privati					-
8	305100150501000	Servizi sanitari per assistenza specialistica da IRCCS privati e Policlinici privati		-			-
7	BA0591	B.2.A.3.8.B) Servizi sanitari per prestazioni di pronto soccorso non seguite da ricovero da IRCCS privati e Policlinici privati					-
8	305100150501500	Servizi sanitari per prestazioni di pronto soccorso non seguite da ricovero - da IRCCS privati e Policlinici privati		-			-
7	BA0600	B.2.A.3.8.C) Servizi sanitari per assistenza specialistica da Ospedali Classificati privati					-
8	305100150502000	Servizi sanitari per assistenza specialistica da Ospedali Classificati privati		-			-
7	BA0601	B.2.A.3.8.D) Servizi sanitari per prestazioni di pronto soccorso non seguite da ricovero da Ospedali Classificati privati					-
8	305100150502500	Servizi sanitari per prestazioni di pronto soccorso non seguite da ricovero - da Ospedali Classificati privati		-			-
7	BA0610	B.2.A.3.8.E) Servizi sanitari per assistenza specialistica da Case di Cura private					-
8	305100150503000	Servizi sanitari per assistenza specialistica da Case di Cura private		136,42	136,42		237,97
7	BA0611	B.2.A.3.8.F) Servizi sanitari per prestazioni di pronto soccorso non seguite da ricovero da Case di Cura private					-
8	305100150503500	Servizi sanitari per prestazioni di pronto soccorso non seguite da ricovero - da Case di Cura private		-			-
7	BA0620	B.2.A.3.8.G) Servizi sanitari per assistenza specialistica da altri privati					-

Livello	CONTO	VOCE MODELLO CE	TIPO CONTO	Importo 2024 BILANCIO SANITARIO (A+B)	Importo 2024 bilancio sanità (A)	Importo 2024 bilancio sanità disabilità (B)	Importo 2023
8	305100150504000	Servizi sanitari per assistenza specialistica da altri privati		-			-
7	BA0621	B.2.A.3.8.H) Servizi sanitari per prestazioni di pronto soccorso non seguite da ricovero da altri privati					-
8	305100150504500	Servizi sanitari per prestazioni di pronto soccorso non seguite da ricovero - da altri privati		-			-
6	BA0630	B.2.A.3.9) - da privato per cittadini non residenti - Extraregione (mobilità attiva in compensazione)					-
7	305100150600000	Servizi sanitari per ass. spec. ambulatoriale da privato per cittadini non residenti - Extraregione (mobilità attiva in compensazione)		-			-
6	BA0631	B.2.A.3.10) - Servizi sanitari per prestazioni di pronto soccorso non seguite da ricovero - da privato per cittadini non residenti - Extraregione (mobilità attiva in compensazione)					-
7	305100150700000	Servizi sanitari per prestazioni di pronto soccorso non seguite da ricovero - da privato per cittadini non residenti - Extraregione (mobilità attiva in compensazione)		-			-
5	BA0640	B.2.A.4) Acquisti servizi sanitari per assistenza riabilitativa					-
6	BA0650	B.2.A.4.1) - da pubblico (Aziende sanitarie pubbliche della Regione)	R				-
7	305100200100000	Servizi sanitari per assistenza riabilitativa da pubblico (Aziende sanitarie pubbliche della Regione)	R	-			-
6	BA0660	B.2.A.4.2) - da pubblico (altri soggetti pubbl. della Regione)					-
7	305100200200000	Servizi sanitari per assistenza riabilitativa da pubblico (altri soggetti pubbl. della Regione)		-			-
6	BA0670	B.2.A.4.3) - da pubblico (Extraregione) non soggetti a compensazione					-
7	305100200300000	Servizi sanitari per assistenza riabilitativa da pubblico (Extraregione) non soggetti a compensazione		-			-
6	BA0680	B.2.A.4.4) - da privato (intraregionale)					-
7	305100200401000	Assistenza riabilitativa ex art.26 L.833/78 - in regime di ricovero da privato (intraregionale)		-			-
7	305100200402000	Assistenza riabilitativa ex art.26 L.833/78 - in regime ambulatoriale da privato (intraregionale)		-			-
6	BA0690	B.2.A.4.5) - da privato (extraregionale)					-
7	305100200501000	Assistenza riabilitativa ex art.26 L.833/78 - in regime di ricovero da privato (extraregionale)		-			-
7	305100200502000	Assistenza riabilitativa ex art.26 L.833/78 - in regime ambulatoriale da privato (extraregionale)		-			-
5	BA0700	B.2.A.5) Acquisti servizi sanitari per assistenza integrativa					-
6	BA0710	B.2.A.5.1) - da pubblico (Aziende sanitarie pubbliche della Regione)	R				-
7	305100250100000	Servizi sanitari per assistenza integrativa da pubblico (Aziende sanitarie pubbliche della Regione)	R	-			-
6	BA0720	B.2.A.5.2) - da pubblico (altri soggetti pubbl. della Regione)					-
7	305100250200000	Servizi sanitari per assistenza integrativa da pubblico (altri soggetti pubbl. della Regione)		-			-
6	BA0730	B.2.A.5.3) - da pubblico (Extraregione)					-
7	305100250300000	Servizi sanitari per assistenza integrativa da pubblico (Extraregione)		-			-
6	BA0740	B.2.A.5.4) - da privato					-
7	305100250401000	AFIR farmacie convenzionate		-			-
7	305100250402000	Fornitura ausili per incontinenti		-			-
7	305100250409000	AFIR altro		-			-
5	BA0750	B.2.A.6) Acquisti servizi sanitari per assistenza protesica					-
6	BA0760	B.2.A.6.1) - da pubblico (Aziende sanitarie pubbliche della Regione)	R				-
7	305100300100000	Servizi sanitari per assistenza protesica da pubblico (Aziende sanitarie pubbliche della Regione)	R	-			-
6	BA0770	B.2.A.6.2) - da pubblico (altri soggetti pubbl. della Regione)					-
7	305100300200000	Servizi sanitari per assistenza protesica da pubblico (altri soggetti pubbl. della Regione)		-			-
6	BA0780	B.2.A.6.3) - da pubblico (Extraregione)					-
7	305100300300000	Servizi sanitari per assistenza protesica da pubblico (Extraregione)		-			-
6	BA0790	B.2.A.6.4) - da privato					-
7	305100300401000	Assist. Protesica indiretta art. 26, c. 3 L. 833/78 e DM 2/3/84		-			-
7	305100300402000	Servizio supporto gestione assistenza protesica		-			-
5	BA0800	B.2.A.7) Acquisti servizi sanitari per assistenza ospedaliera					-
6	BA0810	B.2.A.7.1) - da pubblico (Aziende sanitarie pubbliche della Regione)	R				-
7	305100350101000	Acquisto di prestazioni in regime di ricovero (DRG) regionali	R	-			-
7	305100350102000	Acquisto di prestazioni fatturate in regime di ricovero regionali	R	-			-
6	BA0820	B.2.A.7.2) - da pubblico (altri soggetti pubbl. della Regione)					-
7	305100350200000	Acquisto di prestazioni in regime di ricovero (DRG) da pubblico (altri soggetti pubbl. della Regione)		-			-
6	BA0830	B.2.A.7.3) - da pubblico (Extraregione)					-
7	305100350300000	Acquisto di prestazioni in regime di ricovero (DRG) extra regionali		-			-
6	BA0840	B.2.A.7.4) - da privato					-
7	BA0850	B.2.A.7.4.A) Servizi sanitari per assistenza ospedaliera da IRCCS privati e Policlinici privati					-
8	305100350401000	Servizi sanitari per assistenza ospedaliera da IRCCS privati e Policlinici privati		-			-
7	BA0860	B.2.A.7.4.B) Servizi sanitari per assistenza ospedaliera da Ospedali Classificati privati					-
8	305100350402000	Servizi sanitari per assistenza ospedaliera da Ospedali Classificati privati		-			-
7	BA0870	B.2.A.7.4.C) Servizi sanitari per assistenza ospedaliera da Case di Cura private					-
8	305100350403000	Servizi sanitari per assistenza ospedaliera da Case di Cura private		-			-
7	BA0880	B.2.A.7.4.D) Servizi sanitari per assistenza ospedaliera da altri privati					-

Livello	CONTO	VOCE MODELLO CE	TIPO CONTO	Importo 2024 BILANCIO SANITARIO (A+B)	Importo 2024 bilancio sanità (A)	Importo 2024 bilancio sanità disabilità (B)	Importo 2023
8	305100350404000	Servizi sanitari per assistenza ospedaliera da altri privati		-			-
6	BA0890	B.2.A.7.5) - da privato per cittadini non residenti - Extraregione (mobilità attiva in compensazione)					-
7	305100350500000	Servizi sanitari per ass. osped. da privato per cittadini non residenti - Extraregione (mobilità attiva in compensazione)		-			-
5	BA0900	B.2.A.8) Acquisto prestazioni di psichiatria residenziale e semiresidenziale					-
6	BA0910	B.2.A.8.1) - da pubblico (Aziende sanitarie pubbliche della Regione)	R				-
7	305100400100000	Prestazioni di psichiatria resid. e semiresid. da pubblico (Aziende sanitarie pubbliche della Regione)	R	-			-
6	BA0920	B.2.A.8.2) - da pubblico (altri soggetti pubbl. della Regione)					-
7	305100400200000	Prestazioni di psichiatria resid. e semiresid. da pubblico (altri soggetti pubbl. della Regione)		-			-
6	BA0930	B.2.A.8.3) - da pubblico (Extraregione) - non soggette a compensazione					-
7	305100400300000	Prestazioni di psichiatria resid. e semiresid. da pubblico (Extraregione) - non soggette a compensazione		-			-
6	BA0940	B.2.A.8.4) - da privato (intraregionale)					-
7	305100400400000	Prestazioni di psichiatria resid. e semiresid. da privato (intraregionale)		-			-
6	BA0950	B.2.A.8.5) - da privato (extraregionale)					-
7	305100400500000	Prestazioni di psichiatria resid. e semiresid. da privato (extraregionale)		-			-
5	BA0960	B.2.A.9) Acquisto prestazioni di distribuzione farmaci File F					-
6	BA0970	B.2.A.9.1) - da pubblico (Aziende sanitarie pubbliche della Regione) - Mobilità intraregionale	R				-
7	305100450101000	Rimborso costo farmaci	R	-			-
7	305100450102000	Servizio di distribuzione	R	-			-
6	BA0980	B.2.A.9.2) - da pubblico (altri soggetti pubbl. della Regione)					-
7	305100450200000	Prestazioni di distribuzione farmaci File F da pubblico (altri soggetti pubbl. della Regione)		-			-
6	BA0990	B.2.A.9.3) - da pubblico (Extraregione)					-
7	305100450300000	Prestazioni di distribuzione farmaci File F da pubblico (Extraregione)		-			-
6	BA1000	B.2.A.9.4) - da privato (intraregionale)					-
7	305100450409000	Distribuzione farmaci da privato		-			-
6	BA1010	B.2.A.9.5) - da privato (extraregionale)					-
7	305100450500000	Prestazioni di distribuzione farmaci File F da privato (extraregionale)		-			-
6	BA1020	B.2.A.9.6) - da privato per cittadini non residenti - Extraregione (mobilità attiva in compensazione)					-
7	305100450600000	Prestazioni di distribuzione farmaci File F da privato per cittadini non residenti - Extraregione (mobilità attiva in compensazione)		-			-
5	BA1030	B.2.A.10) Acquisto prestazioni termali in convenzione					-
6	BA1040	B.2.A.10.1) - da pubblico (Aziende sanitarie pubbliche della Regione) - Mobilità intraregionale	R				-
7	305100500100000	Prestazioni termali in convenzione da pubblico (Aziende sanitarie pubbliche della Regione) - Mobilità intraregionale	R	-			-
6	BA1050	B.2.A.10.2) - da pubblico (altri soggetti pubbl. della Regione)					-
7	305100500200000	Prestazioni termali in convenzione da pubblico (altri soggetti pubbl. della Regione)		-			-
6	BA1060	B.2.A.10.3) - da pubblico (Extraregione)					-
7	305100500300000	Prestazioni termali in convenzione da pubblico (Extraregione)		-			-
6	BA1070	B.2.A.10.4) - da privato					-
7	305100500400000	Prestazioni termali in convenzione da privato		-			-
6	BA1080	B.2.A.10.5) - da privato per cittadini non residenti - Extraregione (mobilità attiva in compensazione)					-
7	305100500500000	Prestazioni termali in convenzione da privato per cittadini non residenti - Extraregione (mobilità attiva in compensazione)		-			-
5	BA1090	B.2.A.11) Acquisto prestazioni di trasporto sanitario					-
6	BA1100	B.2.A.11.1) - da pubblico (Aziende sanitarie pubbliche della Regione) - Mobilità intraregionale	R				-
7	305100550100000	Prestazioni di trasporto sanitario da pubblico (Aziende sanitarie pubbliche della Regione) - Mobilità intraregionale	R	-			-
6	BA1110	B.2.A.11.2) - da pubblico (altri soggetti pubbl. della Regione)					-
7	305100550200000	Prestazioni di trasporto sanitario da pubblico (altri soggetti pubbl. della Regione)		-			-
6	BA1120	B.2.A.11.3) - da pubblico (Extraregione)					-
7	305100550300000	Prestazioni di trasporto sanitario da pubblico (Extraregione)		-			-
6	BA1130	B.2.A.11.4) - da privato					-
7	305100550401000	Trasporti primari (emergenza)		-			-
7	305100550402000	Trasporti secondari		-			-
7	305100550403000	Elisoccorso		-			-
7	305100550404000	Trasporti nefropatici		-			-
5	BA1140	B.2.A.12) Acquisto prestazioni Socio-Sanitarie a rilevanza sanitaria					-
6	BA1150	B.2.A.12.1) - da pubblico (Aziende sanitarie pubbliche della Regione) - Mobilità intraregionale					-
7	BA1151	B.2.A.12.1.A) Assistenza domiciliare integrata	R				-
8	305100600101000	Assistenza domiciliare integrata (ADI)	R	-			-
7	BA1152	B.2.A.12.1.B) Altre prestazioni socio-sanitarie a rilevanza sanitaria	R				-
8	305100600102000	Altre prestazioni socio-sanitarie a rilevanza sanitaria	R	-			-
6	BA1160	B.2.A.12.2) - da pubblico (altri soggetti pubblici della Regione)					-
7	305100600201000	RSA esterne (altri soggetti pubblici della Regione)		-			-
7	305100600202000	Rimborso per ass. san. in strutture resid. e semi resid. per anziani (altri soggetti pubblici della Regione)		-			-
7	305100600203000	Abbattimento rette anziani non autosufficienti (altri soggetti pubblici della Regione)		-			-
7	305100600209000	Altre prestazioni da pubblico (altri soggetti pubblici della Regione)		-			-

Livello	CONTO	VOCE MODELLO CE	TIPO CONTO	Importo 2024 BILANCIO SANITARIO (A+B)	Importo 2024 bilancio sanità (A)	Importo 2024 bilancio sanità disabilità (B)	Importo 2023
6	BA1161	B.2.A.12.3) - da pubblico (Extraregione) - Acquisto di Altre prestazioni sociosanitarie a rilevanza sanitaria erogate a soggetti pubblici Extraregione					-
7	305100600250000	Acquisto di Altre prestazioni sociosanitarie a rilevanza sanitaria erogate a soggetti pubblici Extraregione - da pubblico (Extraregione)		-			-
6	BA1170	B.2.A.12.4) - da pubblico (Extraregione) non soggette a compensazione					-
7	305100600300000	Acquisto di Altre prestazioni sociosanitarie a rilevanza sanitaria erogate a soggetti pubblici (Extraregione) non soggette a compensazione		-			-
7	305100600301000	Acquisto di prestazioni ambulatoriali e diagnostiche extraregione fatturate		-			-
7	305100600302000	Acquisto di prestazioni fatturate in regime di ricovero extra regionali		-			-
6	BA1180	B.2.A.12.5) - da privato (intraregionale)					-
7	305100600401000	Conv. per ass. ostetrica ed infermieristica		-			-
7	305100600402000	Conv. per ass. domiciliare -ADI		-			-
7	305100600403000	RSA esterne		-			-
7	305100600404000	Rimborso per assistenza sanitaria in strutture residenziali e semi residenziali per anziani		-			-
7	305100600405000	Abbattimento rette anziani non autosufficienti		-			-
7	305100600406000	Assist. riabilitativa residenziale e integrativa territoriale per tossicodipendenti da privato (intraregionale)		-			-
7	305100600407000	Convenzioni per attività di consultorio familiare		-			-
7	305100600409000	Altre prestazioni da privato (intraregionale)		-			-
6	BA1190	B.2.A.12.6) - da privato (extraregionale)					-
7	305100600501000	Assist. riabilitativa residenziale e integrativa territoriale per tossicodipendenti da privato (extraregionale)		-			-
7	305100600509000	Altre prestazioni da privato (extraregionale)		-			-
5	BA1200	B.2.A.13) Compartecipazione al personale per att. libero-prof. (intramoenia)					-
6	BA1210	B.2.A.13.1) Compartecipazione al personale per att. libero professionale intramoenia - Area ospedaliera					-
7	305100650100000	Compartecipazione al personale per att. libero professionale intramoenia - Area ospedaliera		-			-
6	BA1220	B.2.A.13.2) Compartecipazione al personale per att. libero professionale intramoenia- Area specialistica					-
7	305100650200000	Compartecipazione al personale per att. libero professionale intramoenia- Area specialistica		-			-
6	BA1230	B.2.A.13.3) Compartecipazione al personale per att. libero professionale intramoenia - Area sanità pubblica					-
7	305100650300000	Compartecipazione al personale per att. libero professionale intramoenia - Area sanità pubblica		-			-
6	BA1240	B.2.A.13.4) Compartecipazione al personale per att. libero professionale intramoenia - Consulenze (ex art. 55 c.1 lett. c), d) ed ex Art. 57-58)					-
7	305100650401000	Consulenze a favore di terzi, rimborsate Dirigenza medica e veterinaria		-			-
7	305100650402000	Consulenze a favore di terzi, rimborsate Dirigenza sanitaria e delle professioni sanitarie		-			-
7	305100650403000	Consulenze a favore di terzi, rimborsate Dirigenza medica universitaria		-			-
7	305100650409000	Oneri su compartecipazione al personale Dirigenza med-vet-san. e delle prof. sanitarie per att. libero professionale intramoenia - Altro		-			-
6	BA1250	B.2.A.13.5) Compartecipazione al personale per att. libero professionale intramoenia - Consulenze (ex art. 55 c.1 lett. c), d) ed ex Art. 57-58) (Aziende sanitarie pubbliche della Regione)	R				-
7	305100650501000	Consulenze a favore di terzi, rimborsate Dirigenza medica e veterinaria (Aziende sanitarie pubbliche della Regione)	R	-			-
7	305100650502000	Consulenze a favore di terzi, rimborsate Dirigenza sanitaria e delle professioni sanitarie (Aziende sanitarie pubbliche della Regione)	R	-			-
7	305100650503000	Consulenze a favore di terzi, rimborsate Dirigenza medica universitaria (Aziende sanitarie pubbliche della Regione)	R	-			-
7	305100650509000	Oneri su compart. al personale Dirigenza med-vet-san. e delle prof. sani. per att. libero professionale intramoenia - Altro (Aziende sanitarie pubbliche della Regione)	R	-			-
6	BA1260	B.2.A.13.6) Compartecipazione al personale per att. libero professionale intramoenia - Altro					-
7	305100650600500	Consulenze a favore di terzi, rimborsate Dirigenza ruolo professionale		-			-
7	305100650601000	Consulenze a favore di terzi, rimborsate Dirigenza ruolo tecnico		-			-
7	305100650601500	Consulenze a favore di terzi, rimborsate Dirigenza ruolo amministrativo		-			-
7	305100650602000	Consulenze a favore di terzi, rimborsate Comparto ruolo sanitario		-			-
7	305100650602500	Consulenze a favore di terzi, rimborsate Comparto ruolo professionale		-			-
7	305100650603000	Consulenze a favore di terzi, rimborsate Comparto ruolo tecnico		-			-
7	305100650603500	Consulenze a favore di terzi, rimborsate Comparto ruolo amministrativo		-			-
7	305100650604000	Personale di supporto diretto e indiretto		-			-
7	305100650604500	Quota di perequazione		-			-
7	305100650605000	Compartecipazione al personale per att. libero professionale intramoenia - Altro		-			-
7	305100650609000	Oneri su compartecipazione al personale per att. libero professionale intramoenia - Altro		-			4.399,26
6	BA1270	B.2.A.13.7) Compartecipazione al personale per att. libero professionale intramoenia - Altro (Aziende sanitarie pubbliche della Regione)	R				-

Livello	CONTO	VOCE MODELLO CE	TIPO CONTO	Importo 2024 BILANCIO SANITARIO (A+B)	Importo 2024 bilancio sanità (A)	Importo 2024 bilancio sanità disabilità (B)	Importo 2023
7	305100650700500	Consulenze a favore di terzi, rimborsate Dirigenza ruolo professionale (Aziende sanitarie pubbliche della Regione)	R	-			-
7	305100650701000	Consulenze a favore di terzi, rimborsate Dirigenza ruolo tecnico (Aziende sanitarie pubbliche della Regione)	R	-			-
7	305100650701500	Consulenze a favore di terzi, rimborsate Dirigenza ruolo amministrativo (Aziende sanitarie pubbliche della Regione)	R	-			-
7	305100650702000	Consulenze a favore di terzi, rimborsate Comparto ruolo sanitario (Aziende sanitarie pubbliche della Regione)	R	-			-
7	305100650702500	Consulenze a favore di terzi, rimborsate Comparto ruolo professionale (Aziende sanitarie pubbliche della Regione)	R	-			-
7	305100650703000	Consulenze a favore di terzi, rimborsate Comparto ruolo tecnico (Aziende sanitarie pubbliche della Regione)	R	-			-
7	305100650703500	Consulenze a favore di terzi, rimborsate Comparto ruolo amministrativo (Aziende sanitarie pubbliche della Regione)	R	-			-
7	305100650704000	Compartecipazione al personale - Altro (Aziende sanitarie pubbliche della Regione)	R	-			-
7	305100650709000	Oneri su compartecipazione al personale per att. libero professionale intramoenia - Altro (Aziende sanitarie pubbliche della Regione)	R	-			-
5	BA1280	B.2.A.14) Rimborsi, assegni e contributi sanitari					-
6	BA1290	B.2.A.14.1) Contributi ad associazioni di volontariato					-
7	305100700100000	Contributi ad associazioni di volontariato		2.936.718,89	2.936.718,89		2.275.663,12
6	BA1300	B.2.A.14.2) Rimborsi per cure all'estero					-
7	305100700200000	Rimborsi per cure all'estero		-			-
6	BA1310	B.2.A.14.3) Contributi a società partecipate e/o enti dipendenti della Regione					-
7	305100700300000	Contributi a società partecipate e/o enti dipendenti della Regione		-			-
6	BA1320	B.2.A.14.4) Contributo Legge 210/92					-
7	305100700400000	Contributo Legge 210/92		-			-
6	BA1330	B.2.A.14.5) Altri rimborsi, assegni e contributi					-
7	305100700500500	Rimborsi per ricoveri in Italia		-			-
7	305100700501000	Rimborsi per altra assistenza sanitaria		-			-
7	305100700501500	Contributi ai nefropatici		-			-
7	305100700502000	Contributi ai donatori di sangue lavoratori		-			-
7	305100700502500	Altri contributi agli assistiti		-			-
7	305100700503000	Altri contributi per attività socio - assistenziale		-			-
7	305100700503500	Contributi ad enti		191.794,50	191.794,50		8.300,00
7	305100700504000	Rimborsi per responsabilità civile		16.969,70	16.969,70		58.300,06
7	305100700504500	Rimborsi per attività delegate della Regione		-			63.411,34
7	305100700509000	Altri rimborsi, assegni e contributi		89.304,00	89.304,00		-
6	BA1340	B.2.A.14.6) Rimborsi, assegni e contributi v/Aziende sanitarie pubbliche della Regione	R				-
7	305100700601000	Rimborsi per attività delegate della Regione (SOVRAZIENDALI)	R	4.965.244,94	4.965.244,94		553.392,54
7	305100700609000	Altri rimborsi, assegni e contributi v/Aziende sanitarie pubbliche della Regione	R	7.713.326,40	7.713.326,40		2.121.956,00
6	BA1341	B.2.A.14.7) Rimborsi, assegni e contributi v/Regione - GSA	R				-
7	305100700700000	Rimborsi, assegni e contributi v/Regione - GSA	R	-			-
5	BA1350	B.2.A.15) Consulenze, Collaborazioni, Interinale e altre prestazioni di lavoro sanitarie e sociosanitarie					-
6	BA1360	B.2.A.15.1) Consulenze sanitarie e sociosan. da Aziende sanitarie pubbliche della Regione	R				-
7	305100750100000	Consulenze sanitarie e sociosan. da Aziende sanitarie pubbliche della Regione	R	13.763,97	13.763,97		49.195,58
6	BA1370	B.2.A.15.2) Consulenze sanitarie e sociosanit. da terzi - Altri soggetti pubblici					-
7	305100750200000	Consulenze sanitarie e sociosanit. da terzi - Altri soggetti pubblici		250.857,16	250.857,16		-
6	BA1380	B.2.A.15.3) Consulenze, Collaborazioni, Interinale e altre prestazioni di lavoro sanitarie e socios. da privato					-
7	BA1390	B.2.A.15.3.A) Consulenze sanitarie da privato - articolo 55, comma 2, CCNL 8 giugno 2000					-
8	305100750301000	Consulenze sanitarie da privato - articolo 55, comma 2, CCNL 8 giugno 2000		-			-
7	BA1400	B.2.A.15.3.B) Altre consulenze sanitarie e sociosanitarie da privato					-
8	305100750302005	Compensi diretti per prestazioni aggiuntive al personale del comparto		171.510,00	171.510,00		170.832,50
8	305100750302010	Consulenze sanitarie e sociosanitarie da privati		-			-
8	305100750302015	Oneri sociali su consulenze sanitarie e sociosanitarie da privato		-			-
7	BA1410	B.2.A.15.3.C) Collaborazioni coordinate e continuative sanitarie e socios. da privato					-
8	305100750303005	Personale esterno con contratto di diritto privato - area sanitaria		-			-
8	305100750303010	Costo contrattisti - area sanitaria		-			-
8	305100750303015	Costo contrattisti - ricerca corrente		-			-
8	305100750303020	Costo contrattisti - ricerca finalizzata		-			-
7	BA1420	B.2.A.15.3.D) Indennità a personale universitario - area sanitaria					-
8	305100750304005	Indennità personale sanitario universitario		-			-
8	305100750304010	Retribuzione di posizione personale sanitario universitario		-			-
8	305100750304015	Retribuzione di risultato personale sanitario universitario		-			-
8	305100750304020	Condizioni di lavoro personale personale sanitario universitario		-			-
8	305100750304025	Altri compensi personale sanitario universitario		-			-
8	305100750304030	Oneri sociali personale sanitario universitario		-			-
7	BA1430	B.2.A.15.3.E) Lavoro interinale - area sanitaria					-
8	305100750305000	Lavoro interinale - area sanitaria		-			-
7	BA1440	B.2.A.15.3.F) Altre collaborazioni e prestazioni di lavoro - area sanitaria					-
8	305100750306005	Costo del personale tirocinante - area sanitaria		1.354.714,39	1.354.714,39		1.494.939,60
8	305100750306010	Costo borsisti - area sanitaria		-			-
8	305100750306015	Costo borsisti - ricerca corrente		-			-
8	305100750306020	Costo borsisti - ricerca finalizzata		-			-
8	305100750306025	Indennità per commissioni sanitarie		82.720,56	82.720,56		118.157,46

Livello	CONTO	VOCE MODELLO CE	TIPO CONTO	Importo 2024 BILANCIO SANITARIO (A+B)	Importo 2024 bilancio sanità (A)	Importo 2024 bilancio sanità disabilità (B)	Importo 2023
8	305100750306030	Compensi ai docenti		90.439,17	90.439,17		85.926,79
8	305100750306035	Assegni studio agli allievi		-			-
8	305100750306040	Altre collaborazioni e prestazioni di lavoro - area sanitaria		15.374,12	15.374,12		15.760,45
8	305100750306090	Oneri sociali su altre collaborazioni e prestazioni di lavoro - area sanitaria		368,00	368,00		-
6	BA1450	B.2.A.15.4) Rimborsio oneri stipendiali del personale sanitario in comando					-
7	BA1460	B.2.A.15.4.A) Rimborsio oneri stipendiali personale sanitario in comando da Aziende sanitarie pubbliche della Regione	R				-
8	305100750401000	Rimborsio oneri stipendiali personale sanitario in comando da Aziende sanitarie pubbliche della Regione	R	55.802,51	55.802,51		131.952,81
7	BA1470	B.2.A.15.4.B) Rimborsio oneri stipendiali personale sanitario in comando da Regioni, soggetti pubblici e da Università					-
8	305100750402000	Rimborsio oneri stipendiali personale sanitario in comando da Regioni, soggetti pubblici e da Università		-			-
7	BA1480	B.2.A.15.4.C) Rimborsio oneri stipendiali personale sanitario in comando da aziende di altre Regioni (Extraregione)					-
8	305100750403000	Rimborsio oneri stipendiali personale sanitario in comando da aziende di altre Regioni (Extraregione)		-			-
5	BA1490	B.2.A.16) Altri servizi sanitari e sociosanitari a rilevanza sanitaria					-
6	BA1500	B.2.A.16.1) Altri servizi sanitari e sociosanitari a rilevanza sanitaria da pubblico - Aziende sanitarie pubbliche della Regione	R				-
7	305100800100000	Altri servizi sanitari e sociosanitari a rilevanza sanitaria da pubblico - Aziende sanitarie pubbliche della Regione	R	-			-
6	BA1510	B.2.A.16.2) Altri servizi sanitari e sociosanitari a rilevanza sanitaria da pubblico - Altri soggetti pubblici della Regione					-
7	305100800200000	Altri servizi sanitari e sociosanitari a rilevanza sanitaria da pubblico - Altri soggetti pubblici della Regione		-			-
6	BA1520	B.2.A.16.3) Altri servizi sanitari e sociosanitari a rilevanza sanitaria da pubblico (Extraregione)					-
7	305100800300000	Altri servizi sanitari e sociosanitari a rilevanza sanitaria da pubblico (Extraregione)		219.220,00	219.220,00		-
6	BA1530	B.2.A.16.4) Altri servizi sanitari da privato					-
7	305100800401000	Compensi per sperimentazioni cliniche		-			-
7	305100800402000	Ossigeno terapia domiciliare		-			-
8	305100800403000	Compenso servizio distribuzione per conto (DPC)		-			-
7	305100800409000	Altri servizi sanitari da privato		2.641.687,34	2.641.687,34		2.262.641,04
6	BA1540	B.2.A.16.5) Costi per servizi sanitari - Mobilità internazionale passiva					-
7	305100800500000	Costi per servizi sanitari - Mobilità internazionale passiva		-			-
6	BA1541	B.2.A.16.6) Costi per servizi sanitari - Mobilità internazionale passiva rilevata dalle ASL	R				-
7	305100800600000	Costi per servizi sanitari - Mobilità internazionale passiva rilevata dalle ASL	R	-			-
6	BA1542	B.2.A.16.7) Costi per prestazioni sanitarie erogate da aziende sanitarie estere (fatturate direttamente)					-
7	305100800700000	Costi per prestazioni sanitarie erogate da aziende sanitarie estere (fatturate direttamente)		-			-
5	BA1550	B.2.A.17) Costi GSA per differenziale saldo mobilità interregionale					-
6	305100850000000	Costi GSA per differenziale saldo mobilità interregionale		-			-
4	BA1560	B.2.B) Acquisti di servizi non sanitari					-
5	BA1570	B.2.B.1) Servizi non sanitari					-
6	BA1580	B.2.B.1.1) Lavanderia					-
7	305200100500000	Lavanderia		8.719,92	8.719,92		6.522,12
6	BA1590	B.2.B.1.2) Pulizia					-
7	305200100100000	Pulizia		54.861,24	54.861,24		51.417,60
6	BA1600	B.2.B.1.3) Mensa					-
7	BA1601	B.2.B.1.3.A) Mensa dipendenti					-
8	305200100151000	Mensa dipendenti		121.762,21	121.762,21		116.472,00
7	BA1602	B.2.B.1.3.B) Mensa degenti					-
8	305200100152000	Mensa degenti		-			-
6	BA1610	B.2.B.1.4) Riscaldamento					-
7	305200100200000	Riscaldamento		-			-
6	BA1620	B.2.B.1.5) Servizi di assistenza informatica					-
7	305200100251000	Servizio informatico sanitario regionale (SISR)		-			-
7	305200100252000	Elaborazione ricette prescrizioni		-			-
7	305200100259000	Altri servizi di assistenza informatica		76.323,04	76.323,04		61.488,00
6	BA1630	B.2.B.1.6) Servizi trasporti (non sanitari)					-
7	305200100300000	Servizi trasporti (non sanitari)		2.281,07	2.281,07		1.716,55
6	BA1640	B.2.B.1.7) Smaltimento rifiuti					-
7	305200100350000	Smaltimento rifiuti		112.382,26	112.382,26		95.873,19
6	BA1650	B.2.B.1.8) Utenze telefoniche					-
7	305200100401000	Spese telefoniche		113.109,80	113.109,80		104.271,58
7	305200100402000	Internet		-			-
6	BA1660	B.2.B.1.9) Utenze elettricità					-
7	305200100450000	Utenze elettricità		18.838,12	18.838,12		16.881,68
6	BA1670	B.2.B.1.10) Altre utenze					-
7	305200100501000	Acqua		-			-
7	305200100502000	Gas		-			-
7	305200100503000	Canoni radiotelevisivi		232.025,80	232.025,80		231.698,02
7	305200100504000	Banche dati		40.422,71	40.422,71		41.681,50
7	305200100505000	Altre utenze		-			-
6	BA1680	B.2.B.1.11) Premi di assicurazione					-
7	BA1690	B.2.B.1.11.A) Premi di assicurazione - R.C. Professionale					-
8	305200100551000	Premi di assicurazione - R.C. Professionale		3.920.220,38	3.920.220,38		3.894.756,28
7	BA1700	B.2.B.1.11.B) Premi di assicurazione - Altri premi assicurativi					-
8	305200100552000	Premi di assicurazione - Altri premi assicurativi		34.813,30	34.813,30		34.703,88
6	BA1710	B.2.B.1.12) Altri servizi non sanitari					-

Livello	CONTO	VOCE MODELLO CE	TIPO CONTO	Importo 2024 BILANCIO SANITARIO (A+B)	Importo 2024 bilancio sanità (A)	Importo 2024 bilancio sanità disabilità (B)	Importo 2023
7	BA1720	B.2.B.1.12.A) Altri servizi non sanitari da pubblico (Aziende sanitarie pubbliche della Regione)	R				-
8	305200100601000	Altri servizi non sanitari da pubblico (Aziende sanitarie pubbliche della Regione)	R	-			-
7	BA1730	B.2.B.1.12.B) Altri servizi non sanitari da altri soggetti pubblici					-
8	305200100602005	Altri servizi non sanitari da pubblico		182.114,00	182.114,00		147.562,00
8	305200100602010	Altri servizi socio - assistenziali da pubblico		-			-
7	BA1740	B.2.B.1.12.C) Altri servizi non sanitari da privato					-
8	305200100603005	Servizi di vigilanza		-			-
8	305200100603010	Servizi religiosi		-			-
8	305200100603015	Spese bancarie		-			4,00
8	305200100603020	Spese di incasso		-			-
8	305200100603025	Spese di rappresentanza		-			1.014,50
8	305200100603030	Pubblicità e inserzioni		43.978,25	43.978,25		225.058,72
8	305200100603035	Altre spese legali		183.351,67	183.351,67		81.401,89
8	305200100603040	Spese postali		308,60	308,60		399,12
8	305200100603045	Bolli e marche		302,00	302,00		1.738,00
8	305200100603050	Abbonamenti e riviste		-			117,96
8	305200100603055	Altre spese generali e amministrative		50.273,30	50.273,30		176.600,68
8	305200100603060	Rimborsi spese personale dipendente		20.289,89	20.289,89		17.502,50
8	305200100603065	Altri rimborsi spese		-			2.430,86
8	305200100603080	Altri servizi socio - assistenziali da privato		-			-
8	305200100603090	Altri servizi non sanitari da privato		13.182.362,19	13.182.362,19		12.563.831,23
5	BA1750	B.2.B.2) Consulenze, Collaborazioni, Interinale e altre prestazioni di lavoro non sanitarie					-
6	BA1760	B.2.B.2.1) Consulenze non sanitarie da Aziende sanitarie pubbliche della Regione	R				-
7	305200200100000	Consulenze non sanitarie da Aziende sanitarie pubbliche della Regione	R	16.931,64	16.931,64		17.058,68
6	BA1770	B.2.B.2.2) Consulenze non sanitarie da Terzi - Altri soggetti pubblici					-
7	305200200200000	Consulenze non sanitarie da Terzi - Altri soggetti pubblici		-			-
6	BA1780	B.2.B.2.3) Consulenze, Collaborazioni, Interinale e altre prestazioni di lavoro non sanitarie da privato					-
7	BA1790	B.2.B.2.3.A) Consulenze non sanitarie da privato					-
8	305200200301005	Consulenze fiscali		7.515,20	7.515,20		7.515,20
8	305200200301010	Consulenze amministrative		-			-
8	305200200301015	Consulenze tecniche		-			-
8	305200200301020	Consulenze legali		-			-
8	305200200301090	Altre consulenze non sanitarie da privato		-			-
7	BA1800	B.2.B.2.3.B) Collaborazioni coordinate e continuative non sanitarie da privato					-
8	305200200302000	Collaborazioni coordinate e continuative non sanitarie da privato		-			-
7	BA1810	B.2.B.2.3.C) Indennità a personale universitario - area non sanitaria					-
8	305200200303000	Indennità a personale universitario - area non sanitaria		-			-
7	BA1820	B.2.B.2.3.D) Lavoro interinale - area non sanitaria					-
8	305200200304000	Lavoro interinale - area non sanitaria		110.231,83	110.231,83		574.477,90
7	BA1830	B.2.B.2.3.E) Altre collaborazioni e prestazioni di lavoro - area non sanitaria					-
8	305200200305010	Costo del personale tirocinante - area non sanitaria		-			-
8	305200200305020	Personale esterno con contratto di diritto privato - area non sanitaria		-			-
8	305200200305030	Costo borsisti - area non sanitaria		-			-
8	305200200305040	Indennità per commissioni non sanitarie		37.860,92	37.860,92		33.373,82
8	305200200305090	Altre collaborazioni e prestazioni di lavoro - area non sanitaria		79.509,77	79.509,77		90.050,93
7	BA1831	B.2.B.2.3.F) Altre Consulenze non sanitarie da privato - in attuazione dell'art.79, comma 1 sexies lettera c), del D.L. 112/2008, convertito con legge 133/2008 e della legge 23 dicembre 2009 n. 191.					-
8	305200200306000	Altre Consulenze non sanitarie da privato - in attuazione dell'art.79, comma 1 sexies lettera c), del D.L. 112/2008, convertito con legge 133/2008 e della legge 23 dicembre 2009 n. 191.		-			-
6	BA1840	B.2.B.2.4) Rimborso oneri stipendiali del personale non sanitario in comando					-
7	BA1850	B.2.B.2.4.A) Rimborso oneri stipendiali personale non sanitario in comando da Aziende sanitarie pubbliche della Regione	R				-
8	305200200401000	Rimborso oneri stipendiali personale non sanitario in comando da Aziende sanitarie pubbliche della Regione	R	2.284,15	2.284,15		-
7	BA1860	B.2.B.2.4.B) Rimborso oneri stipendiali personale non sanitario in comando da Regione, soggetti pubblici e da Università					-
8	305200200402000	Rimborso oneri stipendiali personale non sanitario in comando da Regione, soggetti pubblici e da Università		-			-
7	BA1870	B.2.B.2.4.C) Rimborso oneri stipendiali personale non sanitario in comando da aziende di altre Regioni (Extraregione)					-
8	305200200403000	Rimborso oneri stipendiali personale non sanitario in comando da aziende di altre Regioni (Extraregione)		-			-
5	BA1880	B.2.B.3) Formazione (esternalizzata e non)					-
6	BA1890	B.2.B.3.1) Formazione (esternalizzata e non) da pubblico					-
7	305200300100000	Formazione (esternalizzata e non) da pubblico		440,00	440,00		-
6	BA1900	B.2.B.3.2) Formazione (esternalizzata e non) da privato					-
7	305200300200000	Formazione (esternalizzata e non) da privato		79.465,25	79.465,25		53.949,09
3	BA1910	B.3) Manutenzione e riparazione (ordinaria externalizzata)					-
4	BA1920	B.3.A) Manutenzione e riparazione ai fabbricati e loro pertinenze					-
5	310100000000000	Manutenzione e riparazione ai fabbricati e loro pertinenze		-			-

Livello	CONTO	VOCE MODELLO CE	TIPO CONTO	Importo 2024 BILANCIO SANITARIO (A+B)	Importo 2024 bilancio sanità (A)	Importo 2024 bilancio sanità disabilità (B)	Importo 2023
4	BA1930	B.3.B) Manutenzione e riparazione agli impianti e macchinari					-
5	3102001000000000	Impianti di trasmissione dati e telefonia		-			-
5	3102002000000000	Implantistica varia		-			-
5	3102003000000000	Altre manutenzione e riparazione agli impianti e macchinari		-			-
4	BA1940	B.3.C) Manutenzione e riparazione alle attrezzature sanitarie e scientifiche					-
5	3103000000000000	Manutenzione e riparazione alle attrezzature sanitarie e scientifiche		-			-
4	BA1950	B.3.D) Manutenzione e riparazione ai mobili e arredi					-
5	3104000000000000	Manutenzione e riparazione ai mobili e arredi		-			-
4	BA1960	B.3.E) Manutenzione e riparazione agli automezzi					-
5	3105000000000000	Manutenzione e riparazione agli automezzi		6.603,42	6.603,42		1.064,03
4	BA1970	B.3.F) Altre manutenzioni e riparazioni					-
5	3106001000000000	Attrezzature informatiche		0,01	0,01		-
5	3106002000000000	Software		-			-
5	3106003000000000	Altre manutenzioni e riparazioni		-			-
4	BA1980	B.3.G) Manutenzioni e riparazioni da Aziende sanitarie pubbliche della Regione	R				-
5	3107000000000000	Manutenzioni e riparazioni da Aziende sanitarie pubbliche della Regione	R	-			-
3	BA1990	B.4) Godimento di beni di terzi					-
4	BA2000	B.4.A) Fitti passivi					-
5	3151001000000000	Locazioni passive		647.793,34	647.793,34		605.398,89
5	3151002000000000	Spese condominiali		-			82.616,01
4	BA2010	B.4.B) Canoni di noleggio					-
5	BA2020	B.4.B.1) Canoni di noleggio - area sanitaria					-
6	3152001000000000	Canoni di noleggio - area sanitaria		2.204.865,74	2.204.865,74		2.357.042,52
5	BA2030	B.4.B.2) Canoni di noleggio - area non sanitaria					-
6	3152002001000000	Canoni hardware e software		52.600,58	52.600,58		24.680,24
6	3152002002000000	Canoni fotocopiatrici		25.785,91	25.785,91		28.850,31
6	3152002003000000	Canoni noleggio automezzi		-			-
6	3152002009000000	Canoni noleggio altro		46,97	46,97		1.490,82
4	BA2040	B.4.C) Canoni di leasing					-
5	BA2050	B.4.C.1) Canoni di leasing - area sanitaria					-
6	3153001001000000	Canoni di leasing operativo - area sanitaria		-			-
6	3153001002000000	Canoni di leasing finanziario - area sanitaria		-			-
5	BA2060	B.4.C.2) Canoni di leasing - area non sanitaria					-
6	3153002001000000	Canoni di leasing operativo - area non sanitaria		-			-
6	3153002002000000	Canoni di leasing finanziario - area non sanitaria		-			-
4	BA2061	B.4.D) Canoni di project financing					-
5	3153500000000000	Canoni di project financing		-			-
4	BA2070	B.4.E) Locazioni e noleggi da Aziende sanitarie pubbliche della Regione	R				-
5	3154000000000000	Locazioni e noleggi da Aziende sanitarie pubbliche della Regione	R	-			-
3	BA2080	Totale Costo del personale					-
4	BA2090	B.5) Personale del ruolo sanitario					-
5	BA2100	B.5.A) Costo del personale dirigente ruolo sanitario					-
6	BA2110	B.5.A.1) Costo del personale dirigente medico					-
7	BA2120	B.5.A.1.1) Costo del personale dirigente medico - tempo indeterminato					-
8	3201001001010000	Voci di costo a carattere stipendiale - personale dirigente medico tempo indeterminato.		293.065,91	293.065,91		127.063,16
8	3201001001020000	Retribuzione di posizione - personale dirigente medico tempo indeterminato.		109.544,85	109.544,85		51.207,27
8	3201001001030000	Retribuzione di risultato - personale dirigente medico tempo indeterminato.		124.544,17	124.544,17		26.525,62
8	3201001001040000	Condizioni di lavoro - personale dirigente medico tempo indeterminato.		-			-
8	3201001001050000	Accantonamento al fondo per TFR dipendenti - personale dirigente medico tempo indeterminato.		-			-
8	3201001001060000	Accantonamento ai fondi integrativi pensione - personale dirigente medico tempo indeterminato.		-			-
8	3201001001070000	Altre competenze personale dirigente medico tempo indeterminato.		-			-
8	3201001001090000	Oneri sociali su retribuzione - personale dirigente medico tempo indeterminato.		139.405,86	139.405,86		59.379,41
7	BA2130	B.5.A.1.2) Costo del personale dirigente medico - tempo determinato.					-
8	3201001002010000	Voci di costo a carattere stipendiale - personale dirigente medico tempo determinato.		15.020,49	15.020,49		-
8	3201001002020000	Retribuzione di posizione - personale dirigente medico tempo determinato.		4.987,71	4.987,71		-
8	3201001002030000	Retribuzione di risultato - personale dirigente medico tempo determinato.		3.735,00	3.735,00		-
8	3201001002040000	Condizioni di lavoro - personale dirigente medico tempo determinato.		-			-
8	3201001002050000	Accantonamento al fondo per TFR dipendenti - dirigente medico tempo determinato.		-			-
8	3201001002060000	Accantonamento ai fondi integrativi pensione - dirigente medico tempo determinato.		-			-
8	3201001002070000	Altre competenze personale dirigente medico tempo determinato.		-			-
8	3201001002090000	Oneri sociali su retribuzione - personale dirigente medico tempo determinato.		7.043,83	7.043,83		-
7	BA2140	B.5.A.1.3) Costo del personale dirigente medico - altro					-
8	3201001003000000	Costo del personale dirigente medico - altro		-			-
6	BA2150	B.5.A.2) Costo del personale dirigente non medico					-
7	BA2160	B.5.A.2.1) Costo del personale dirigente non medico - tempo indeterminato.					-
8	3201002001010000	Voci di costo a carattere stipendiale - personale dirigente non medico tempo indeterminato.		431.300,85	431.300,85		430.476,73
8	3201002001020000	Retribuzione di posizione - personale dirigente non medico tempo indeterminato.		67.531,96	67.531,96		97.007,05

Livello	CONTO	VOCE MODELLO CE	TIPO CONTO	Importo 2024 BILANCIO SANITARIO (A+B)	Importo 2024 bilancio sanità (A)	Importo 2024 bilancio sanità disabilità (B)	Importo 2023
8	320100200103000	Ributizione di risultato - personale dirigente non medico tempo indeterm.		117.069,17	117.069,17		33.748,80
8	320100200104000	Condizioni di lavoro - personale dirigente non medico tempo indeterm.		-			-
8	320100200105000	Accantonamento al fondo per TFR dipendenti - personale dirigente non medico tempo indeterm.		-			-
8	320100200106000	Accantonamento ai fondi integrativi pensione - personale dirigente non medico tempo indeterm.		-			-
8	320100200107000	Altre competenze personale dirigente non medico - personale dirigente non medico tempo indeterm.		178,56	178,56		302,56
8	320100200109000	Oneri sociali su retribuzione - personale dirigente non medico tempo indeterm.		168.517,51	168.517,51		157.493,17
7	BA2170	B.5.A.2.2) Costo del personale dirigente non medico - tempo determ.					-
8	320100200201000	Voci di costo a carattere stipendiale - personale dirigente non medico tempo determ.		47.723,39	47.723,39		68.569,66
8	320100200202000	Ributizione di posizione - personale dirigente non medico tempo determ.		3.001,31	3.001,31		4.415,35
8	320100200203000	Ributizione di risultato - personale dirigente non medico tempo determ.		3.735,00	3.735,00		4.422,22
8	320100200204000	Condizioni di lavoro - personale dirigente non medico tempo determ.		-			-
8	320100200205000	Accantonamento al fondo per TFR dipendenti - personale dirigente non medico tempo determ.		-			-
8	320100200206000	Accantonamento ai fondi integrativi pensione - personale dirigente non medico tempo determ.		-			-
8	320100200207000	Altre competenze personale dirigente non medico - personale dirigente non medico tempo determ.		-			-
8	320100200209000	Oneri sociali su retribuzione - personale dirigente non medico tempo determ.		17.177,06	17.177,06		23.998,29
7	BA2180	B.5.A.2.3) Costo del personale dirigente non medico - altro					-
8	320100200300000	Costo del personale dirigente non medico - altro		-			-
5	BA2190	B.5.B) Costo del personale comparto ruolo sanitario					-
6	BA2200	B.5.B.1) Costo del personale comparto ruolo sanitario - tempo indeterm.					-
7	3202001000000	B.5.B.1.a) Costo del personale comparto ruolo sanitario - tempo indeterm.					
8	320200100100000	Voci di costo a carattere stipendiale - personale comparto ruolo sanitario tempo indeterm.		1.277.007,60	1.277.007,60		1.171.650,11
8	3202001002000	Premialità e condizioni di lavoro personale comparto ruolo sanitario tempo indeterm.					-
9	320200100201000	Straordinario - personale comparto ruolo sanitario tempo indeterm.		16.704,95	16.704,95		30.952,00
9	320200100202000	Condizioni di lavoro - personale comparto ruolo sanitario tempo indeterm.		189.752,65	189.752,65		141.314,09
9	320200100203000	Premialità - personale comparto ruolo sanitario tempo indeterm.		221.227,00	221.227,00		162.687,14
8	3202001003000	Incarichi, progressioni economiche ed indennità professionali comparto ruolo sanitario tempo indeterm.					-
9	320200100301000	Incarichi - personale comparto ruolo sanitario tempo indeterm.		78.977,14	78.977,14		46.101,56
9	320200100302000	Progressioni economiche - personale comparto ruolo sanitario tempo indeterm.		94.116,81	94.116,81		65.304,83
9	320200100303000	Indennità professionali - personale comparto ruolo sanitario tempo indeterm.		18.881,16	18.881,16		64.525,31
9	320200100400000	Accantonamento al fondo per TFR dipendenti - personale comparto ruolo sanitario tempo indeterm.		-			-
9	320200100500000	Accantonamento ai fondi integrativi pensione - personale comparto ruolo sanitario tempo indeterm.		-			-
9	320200100600000	Altri oneri per il personale comparto ruolo sanitario tempo indeterm.		50,21	50,21		-
9	320200100900000	Oneri sociali su retribuzione - personale comparto ruolo sanitario tempo indeterm.		579.396,93	579.396,93		511.310,01
7	3202001010000	B.5.B.2) b) Costo del personale comparto ruolo ricercatori piramide - tempo indeterm.					
8	32020010110000	Voci di costo a carattere stipendiale - personale comparto ruolo ricercatori piramide tempo indeterm.					
8	3202001012000	Premialità e condizioni di lavoro personale ruolo ricercatori piramide - tempo indeterm.					
9	320200101201000	Straordinario - personale comparto ruolo ricercatori piramide tempo indeterm.					
9	320200101202000	Condizioni di lavoro - ruolo ricercatori piramide tempo indeterm.					
9	320200101203000	Premialità - ruolo ricercatori piramide tempo indeterm.					
8	3202001013000	Incarichi, progressioni economiche ed indennità professionali comparto ruolo ricercatori piramide tempo indeterm.					
9	320200101301000	Incarichi - personale ruolo ricercatori piramide tempo indeterm.					
9	320200101302000	Progressioni economiche - personale ruolo ricercatori piramide tempo indeterm.					
9	320200101303000	Indennità professionali - personale ruolo ricercatori piramide tempo indeterm.					
8	320200101400000	Accantonamento al fondo per TFR dipendenti - personale comparto ruolo ricercatori piramide tempo indeterm.					
8	320200101500000	Accantonamento ai fondi integrativi pensione - personale comparto ruolo ricercatori piramide tempo indeterm.					
8	320200101600000	Altri oneri per il personale comparto ruolo ricercatori piramide tempo indeterm.					
8	320200101900000	Oneri sociali su retribuzione - personale comparto ruolo ricercatori piramide tempo indeterm.					
7	3202001020000	B.5.B.2) c) Costo del personale comparto ruolo collaboratori piramide - tempo indeterm.					
8	320200102100000	Voci di costo a carattere stipendiale - personale comparto ruolo collaboratori piramide tempo indeterm.					
8	3202001022000	Premialità e condizioni di lavoro personale ruolo collaboratori piramide - tempo indeterm.					
9	320200102201000	Straordinario - personale comparto ruolo collaboratori piramide tempo indeterm.					

Livello	CONTO	VOCE MODELLO CE	TIPO CONTO	Importo 2024 BILANCIO SANITARIO (A+B)	Importo 2024 bilancio sanità (A)	Importo 2024 bilancio sanità disabilità (B)	Importo 2023
9	320200102202000	Condizioni di lavoro - ruolo collaboratori piramide tempo indeterminato.					
9	320200102203000	Premialità - ruolo collaboratori piramide tempo indeterminato.					
8	3202001023000	Incarichi, progressioni economiche ed indennità professionali comparto ruolo collaboratori piramide tempo indeterminato.					
9	320200102301000	Incarichi - personale ruolo collaboratori piramide tempo indeterminato.					
9	320200102302000	Progressioni economiche - personale ruolo collaboratori piramide tempo indeterminato.					
9	320200102303000	Indennità professionali - personale ruolo collaboratori piramide tempo indeterminato.					
8	320200102400000	Accantonamento al fondo per TFR dipendenti - personale comparto ruolo collaboratori piramide tempo indeterminato.					
8	320200102500000	Accantonamento ai fondi integrativi pensione - personale comparto ruolo collaboratori piramide tempo indeterminato.					
8	320200102600000	Altri oneri per il personale comparto ruolo collaboratori piramide tempo indeterminato.					
8	320200102900000	Oneri sociali su retribuzione - personale comparto ruolo collaboratori piramide tempo indeterminato.					
6	BA2210	B.5.B.2) Costo del personale comparto ruolo sanitario - tempo determinato.					-
7	3202002000000	B.5.B.2) a) Costo del personale comparto ruolo sanitario - tempo determinato.					-
8	320200200100000	Voci di costo a carattere stipendiale - personale comparto ruolo sanitario tempo determinato.		8.843,94	8.843,94		9.951,51
8	3202002002000	Premialità e condizioni di lavoro personale comparto ruolo sanitario tempo determinato.					-
9	320200200201000	Straordinario - personale comparto ruolo sanitario tempo determinato.		1.302,47	1.302,47		-
9	320200200202000	Condizioni di lavoro - personale comparto ruolo sanitario tempo determinato.		1.676,38	1.676,38		1.336,39
9	320200200203000	Premialità - personale comparto ruolo sanitario tempo determinato.		4.282,00	4.282,00		2.017,39
8	3202002003000	Incarichi, progressioni economiche ed indennità professionali comparto ruolo sanitario tempo determinato.					-
9	320200200301000	Incarichi - personale comparto ruolo sanitario tempo determinato.		333,23	333,23		381,67
9	320200200302000	Progressioni economiche - personale comparto ruolo sanitario tempo determinato.		-			-
9	320200200303000	Indennità professionali - personale comparto ruolo sanitario tempo determinato.		137,05	137,05		156,03
9	320200200400000	Accantonamento al fondo per TFR dipendenti - personale comparto ruolo sanitario tempo determinato.		-			-
9	320200200500000	Accantonamento ai fondi integrativi pensione - personale comparto ruolo sanitario tempo determinato.		-			-
9	320200200600000	Altri oneri per il personale comparto ruolo sanitario tempo determinato.		-			-
9	320200200900000	Oneri sociali su retribuzione - personale comparto ruolo sanitario tempo determinato.		4.659,47	4.659,47		4.188,29
8	3202002010000	B.5.B.2) b) Costo del personale comparto ruolo ricercatori piramide - tempo determinato.					-
9	320200201100000	Voci di costo a carattere stipendiale - personale comparto ruolo ricercatori piramide tempo determinato.		-			-
8	3202002012000	Premialità e condizioni di lavoro personale ruolo ricercatori piramide - tempo determinato.					-
9	320200201201000	Straordinario - personale comparto ruolo ricercatori piramide tempo determinato.		-			-
9	320200201202000	Condizioni di lavoro - ruolo ricercatori piramide tempo determinato.		-			-
9	320200201203000	Premialità - ruolo ricercatori piramide tempo determinato.		-			-
8	3202002013000	Incarichi, progressioni economiche ed indennità professionali comparto ruolo ricercatori piramide tempo determinato.					-
9	320200201301000	Incarichi - personale ruolo ricercatori piramide tempo determinato.		-			-
9	320200201302000	Progressioni economiche - personale ruolo ricercatori piramide tempo determinato.		-			-
9	320200201303000	Indennità professionali - personale ruolo ricercatori piramide tempo determinato.		-			-
9	320200201400000	Accantonamento al fondo per TFR dipendenti - personale comparto ruolo ricercatori piramide tempo determinato.		-			-
9	320200201500000	Accantonamento ai fondi integrativi pensione - personale comparto ruolo ricercatori piramide tempo determinato.		-			-
9	320200201600000	Altri oneri per il personale comparto ruolo ricercatori piramide tempo determinato.		-			-
9	320200201900000	Oneri sociali su retribuzione - personale comparto ruolo ricercatori piramide tempo determinato.		-			-
7	3202002020000	B.5.B.2) c) Costo del personale comparto ruolo collaboratori piramide - tempo determinato.					-
8	320200202100000	Voci di costo a carattere stipendiale - personale comparto ruolo collaboratori piramide tempo determinato.		-			-
8	3202002022000	Premialità e condizioni di lavoro personale ruolo collaboratori piramide - tempo determinato.					-
9	320200202201000	Straordinario - personale comparto ruolo collaboratori piramide tempo determinato.		-			-
9	320200202202000	Condizioni di lavoro - ruolo collaboratori piramide tempo determinato.		-			-
9	320200202203000	Premialità - ruolo collaboratori piramide tempo determinato.		-			-
8	3202002023000	Incarichi, progressioni economiche ed indennità professionali comparto ruolo collaboratori piramide tempo determinato.					-
9	320200202301000	Incarichi - personale ruolo collaboratori piramide tempo determinato.		-			-
9	320200202302000	Progressioni economiche - personale ruolo collaboratori piramide tempo determinato.		-			-
9	320200202303000	Indennità professionali - personale ruolo collaboratori piramide tempo determinato.		-			-
8	320200202400000	Accantonamento al fondo per TFR dipendenti - personale comparto ruolo collaboratori piramide tempo determinato.		-			-
8	320200202500000	Accantonamento ai fondi integrativi pensione - personale comparto ruolo collaboratori piramide tempo determinato.		-			-

Livello	CONTO	VOCE MODELLO CE	TIPO CONTO	Importo 2024 BILANCIO SANITARIO (A+B)	Importo 2024 bilancio sanità (A)	Importo 2024 bilancio sanità disabilità (B)	Importo 2023
8	320200202600000	Altri oneri per il personale comparto ruolo collaboratori piramide tempo determ.		-			-
8	320200202900000	Oneri sociali su retribuzione - personale comparto ruolo collaboratori piramide tempo determ.		-			-
6	BA2220	B.5.B.3) Costo del personale comparto ruolo sanitario - altro					-
7	3202003000000000	Costo del personale comparto ruolo sanitario - altro		-			-
4	BA2230	B.6) Personale del ruolo professionale					-
5	BA2240	B.6.A) Costo del personale dirigente ruolo professionale					-
6	BA2250	B.6.A.1) Costo del personale dirigente ruolo professionale - tempo indetermin.					-
7	325100100100000	Voci di costo a carattere stipendiale - personale dirigente ruolo professionale tempo indetermin.		256.149,72	256.149,72		244.348,71
7	325100100200000	Retribuzione di posizione - personale dirigente ruolo professionale tempo indetermin.		100.982,84	100.982,84		112.655,00
7	325100100300000	Retribuzione di risultato - personale dirigente ruolo professionale tempo indetermin.		126.514,00	126.514,00		68.669,00
7	325100100400000	Trattamento accessorio - personale dirigente ruolo professionale tempo indetermin.		-			-
7	325100100500000	Accantonamento al fondo per TFR dipendenti - personale dirigente ruolo professionale tempo indetermin.		-			-
7	325100100600000	Accantonamento ai fondi integrativi pensione - personale dirigente ruolo professionale tempo indetermin.		-			-
7	325100100700000	Altre competenze personale dirigente ruolo professionale - personale dirigente ruolo professionale tempo indetermin.		-			-
7	325100100900000	Oneri sociali su retribuzione - personale dirigente ruolo professionale tempo indetermin.		132.879,49	132.879,49		118.133,66
6	BA2260	B.6.A.2) Costo del personale dirigente ruolo professionale - tempo determ.					-
7	325100200100000	Voci di costo a carattere stipendiale - personale dirigente ruolo professionale tempo determ.		20.216,07	20.216,07		-
7	325100200200000	Retribuzione di posizione - personale dirigente ruolo professionale tempo determ.		-			-
7	325100200300000	Retribuzione di risultato - personale dirigente ruolo professionale tempo determ.		4.518,00	4.518,00		-
7	325100200400000	Trattamento accessorio - personale dirigente ruolo professionale tempo determ.		-			-
7	325100200500000	Accantonamento al fondo per TFR dipendenti - personale dirigente ruolo professionale tempo determ.		-			-
7	325100200600000	Accantonamento ai fondi integrativi pensione - personale dirigente ruolo professionale tempo determ.		-			-
7	325100200700000	Altre competenze personale dirigente ruolo professionale - personale dirigente ruolo professionale tempo determ.		-			-
7	325100200900000	Oneri sociali su retribuzione - personale dirigente ruolo professionale tempo determ.		7.366,15	7.366,15		-
6	BA2270	B.6.A.3) Costo del personale dirigente ruolo professionale - altro					-
7	3251003000000000	Costo del personale dirigente ruolo professionale - altro		-			-
5	BA2280	B.6.B) Costo del personale comparto ruolo professionale					-
6	BA2290	B.6.B.1) Costo del personale comparto ruolo professionale - tempo indetermin.					-
7	325200100100000	Voci di costo a carattere stipendiale - personale comparto ruolo professionale tempo indetermin.		-			-
7	3252001002000	Premialità e condizioni di lavoro personale comparto ruolo professionale - tempo indetermin.					-
8	325200100201000	Straordinario - personale comparto ruolo professionale tempo indetermin.		-			-
8	325200100202000	Condizioni di lavoro - comparto ruolo professionale tempo indetermin.		-			-
8	325200100203000	Premialità - comparto ruolo professionale tempo indetermin.		-			-
7	3252001003000	Incarichi, progressioni economiche ed indennità professionali comparto ruolo sanitario tempo indetermin.					-
8	325200100301000	Incarichi - personale comparto ruolo professionale tempo indetermin.		-			-
8	325200100302000	Progressioni economiche - personale comparto ruolo professionale tempo indetermin.		-			-
8	325200100303000	Indennità professionali - personale comparto ruolo professionale tempo indetermin.		-			-
7	325200100400000	Accantonamento al fondo per TFR dipendenti - personale comparto ruolo professionale tempo indetermin.		-			-
7	325200100500000	Accantonamento ai fondi integrativi pensione - personale comparto ruolo professionale tempo indetermin.		-			-
7	325200100600000	Altri oneri per il personale comparto ruolo professionale tempo indetermin.		-			-
7	325200100900000	Oneri sociali su retribuzione - personale comparto ruolo professionale tempo indetermin.		-			-
6	BA2300	B.6.B.2) Costo del personale comparto ruolo professionale - tempo determ.					-
7	325200200100000	Voci di costo a carattere stipendiale - personale comparto ruolo professionale tempo determ.		9.886,49	9.886,49		-
7	3252002002000	Premialità e condizioni di lavoro personale comparto ruolo professionale - tempo determ.					-
8	325200200201000	Straordinario - personale comparto ruolo professionale tempo determ.		-			-
8	325200200202000	Condizioni di lavoro - comparto ruolo professionale tempo determ.		-			-
8	325200200203000	Premialità - comparto ruolo professionale tempo determ.		4.282,00	4.282,00		-
7	3252002003000	Incarichi, progressioni economiche ed indennità professionali comparto ruolo sanitario tempo determ.					-
8	325200200301000	Incarichi - personale comparto ruolo professionale tempo determ.		384,60	384,60		-
8	325200200302000	Progressioni economiche - personale comparto ruolo professionale tempo determ.		-			-
8	325200200303000	Indennità professionali - personale comparto ruolo professionale tempo determ.		-			-
7	325200200400000	Accantonamento al fondo per TFR dipendenti - personale comparto ruolo professionale tempo determ.		-			-

Livello	CONTO	VOCE MODELLO CE	TIPO CONTO	Importo 2024 BILANCIO SANITARIO (A+B)	Importo 2024 bilancio sanità (A)	Importo 2024 bilancio sanità disabilità (B)	Importo 2023
7	325200200500000	Accantonamento ai fondi integrativi pensione - personale comparto ruolo professionale tempo determ.		-			-
7	325200200600000	Altri oneri per il personale comparto ruolo professionale tempo determ.		-			-
7	325200200900000	Oneri sociali su retribuzione - personale comparto ruolo professionale tempo determ.		4.190,09	4.190,09		-
6	BA2310	B.6.B.3) Costo del personale comparto ruolo professionale - altro					-
7	325200300000000	Costo del personale comparto ruolo professionale - altro		-			-
4	BA2320	B.7) Personale del ruolo tecnico					-
5	BA2330	B.7.A) Costo del personale dirigente ruolo tecnico					-
6	BA2340	B.7.A.1) Costo del personale dirigente ruolo tecnico - tempo indeterminato					-
7	3301001000000	B.7.B.1) a) Costo del personale dirigente ruolo tecnico - tempo indeterminato					
8	330100100100000	Voci di costo a carattere stipendiale - personale dirigente ruolo tecnico tempo indetermin.		133.913,85	133.913,85		135.353,84
8	330100100200000	Retribuzione di posizione - personale dirigente ruolo tecnico tempo indetermin.		48.467,51	48.467,51		58.580,00
8	330100100300000	Retribuzione di risultato - personale dirigente ruolo tecnico tempo indetermin.		67.775,00	67.775,00		35.708,00
8	330100100400000	Trattamento accessorio - personale dirigente ruolo tecnico tempo indetermin.		-			-
8	330100100500000	Accantonamento al fondo per TFR dipendenti - personale dirigente ruolo tecnico tempo indetermin.		-			-
8	330100100600000	Accantonamento ai fondi integrativi pensione - personale dirigente ruolo tecnico tempo indetermin.		-			-
8	330100100700000	Altre competenze personale dirigente ruolo tecnico - personale dirigente ruolo tecnico tempo indetermin.		-			-
8	330100100900000	Oneri sociali su retribuzione - personale dirigente ruolo tecnico tempo indetermin.		70.518,39	70.518,39		66.413,82
7	3301001010000	B.7.B.1) a) Costo del personale dirigente ruolo sociosanitario - tempo indeterminato					
8	330100101100000	Voci di costo a carattere stipendiale - personale dirigente ruolo sociosanitario tempo indetermin.		-			
8	330100101200000	Retribuzione di posizione - personale dirigente ruolo sociosanitario tempo indetermin.		-			
8	330100101300000	Retribuzione di risultato - personale dirigente ruolo sociosanitario tempo indetermin.		-			
8	330100101400000	Trattamento accessorio - personale dirigente ruolo sociosanitario tempo indetermin.		-			
8	330100101500000	Accantonamento al fondo per TFR dipendenti - personale dirigente ruolo sociosanitario tempo indetermin.		-			
8	330100101600000	Accantonamento ai fondi integrativi pensione - personale dirigente ruolo sociosanitario tempo indetermin.		-			
8	330100101700000	Altre competenze personale dirigente ruolo sociosanitario - personale dirigente ruolo sociosanitario tempo indetermin.		-			
8	330100101900000	Oneri sociali su retribuzione - personale dirigente ruolo sociosanitario tempo indetermin.		-			
6	BA2350	B.7.A.2) Costo del personale dirigente ruolo tecnico - tempo determinato					-
7	3301002000000	B.7.B.1) a) Costo del personale dirigente ruolo tecnico - tempo determinato					
8	330100200100000	Voci di costo a carattere stipendiale - personale dirigente ruolo tecnico tempo determ.		-			-
8	330100200200000	Retribuzione di posizione - personale dirigente ruolo tecnico tempo determ.		-			-
8	330100200300000	Retribuzione di risultato - personale dirigente ruolo tecnico tempo determ.		-			-
8	330100200400000	Trattamento accessorio - personale dirigente ruolo tecnico tempo determ.		-			-
8	330100200500000	Accantonamento al fondo per TFR dipendenti - personale dirigente ruolo tecnico tempo determ.		-			-
8	330100200600000	Accantonamento ai fondi integrativi pensione - personale dirigente ruolo tecnico tempo determ.		-			-
8	330100200700000	Altre competenze personale dirigente ruolo tecnico - personale dirigente ruolo tecnico tempo determ.		-			-
8	330100200900000	Oneri sociali su retribuzione - personale dirigente ruolo tecnico tempo determ.		-			-
7	3301002010000	B.7.B.1) a) Costo del personale dirigente ruolo sociosanitario - tempo determinato					
8	330100201100000	Voci di costo a carattere stipendiale - personale dirigente ruolo sociosanitario tempo determ.		-			
8	330100201200000	Retribuzione di posizione - personale dirigente ruolo sociosanitario tempo determ.		-			
8	330100201300000	Retribuzione di risultato - personale dirigente ruolo sociosanitario tempo determ.		-			
8	330100201400000	Trattamento accessorio - personale dirigente ruolo sociosanitario tempo determ.		-			
8	330100201500000	Accantonamento al fondo per TFR dipendenti - personale dirigente ruolo sociosanitario tempo determ.		-			
8	330100201600000	Accantonamento ai fondi integrativi pensione - personale dirigente ruolo sociosanitario tempo determ.		-			
8	330100201700000	Altre competenze personale dirigente ruolo sociosanitario - personale dirigente ruolo sociosanitario tempo determ.		-			
8	330100201900000	Oneri sociali su retribuzione - personale dirigente ruolo sociosanitario tempo determ.		-			
6	BA2360	B.7.A.3) Costo del personale dirigente ruolo tecnico - altro					-
7	330100300000000	Costo del personale dirigente ruolo tecnico - altro		-			-
7	330100400000000	Costo del personale dirigente ruolo sociosanitario - altro					
5	BA2370	B.7.B) Costo del personale comparto ruolo tecnico					-
6	BA2380	B.7.B.1) Costo del personale comparto ruolo tecnico - tempo indeterminato					-
7	3302001000000	B.7.B.1) a) Costo del personale comparto ruolo tecnico - tempo indeterminato					
8	330200100100000	Voci di costo a carattere stipendiale - personale comparto ruolo tecnico tempo indetermin.		267.996,25	267.996,25		267.144,83

Livello	CONTO	VOCE MODELLO CE	TIPO CONTO	Importo 2024 BILANCIO SANITARIO (A+B)	Importo 2024 bilancio sanità (A)	Importo 2024 bilancio sanità disabilità (B)	Importo 2023
8	3302001002000	Premialità e condizioni di lavoro personale comparto ruolo tecnico - tempo indeterminato.					-
9	330200100201000	Straordinario - personale comparto ruolo tecnico tempo indeterminato.		1.898,66	1.898,66		2.063,00
9	330200100202000	Condizioni di lavoro - comparto ruolo tecnico tempo indeterminato.		-			-
9	330200100203000	Premialità - comparto ruolo tecnico tempo indeterminato.		45.673,00	45.673,00		36.521,30
8	3302001003000	Incarichi, progressioni economiche ed indennità professionali comparto ruolo tecnico tempo indeterminato.					-
9	330200100301000	Incarichi - personale comparto ruolo tecnico tempo indeterminato.		9.503,49	9.503,49		6.902,91
9	330200100302000	Progressioni economiche - personale comparto ruolo tecnico tempo indeterminato.		1.854,84	1.854,84		1.284,12
9	330200100303000	Indennità professionali - personale comparto ruolo tecnico tempo indeterminato.		888,88	888,88		4.181,86
8	330200100400000	Accantonamento al fondo per TFR dipendenti - personale comparto ruolo tecnico tempo indeterminato.		-			-
8	330200100500000	Accantonamento ai fondi integrativi pensione - personale comparto ruolo tecnico tempo indeterminato.		-			-
8	330200100600000	Altri oneri per il personale comparto ruolo tecnico tempo indeterminato.		-			1.708,74
8	330200100900000	Oneri sociali su retribuzione - personale comparto ruolo tecnico tempo indeterminato.		97.267,69	97.267,69		96.008,35
7	3302001010000	B.7.B.1) b) Costo del personale comparto ruolo sociosanitario - tempo indeterminato					-
8	330200101100000	Voci di costo a carattere stipendiale - personale comparto ruolo sociosanitario tempo indeterminato.		22.585,37	22.585,37		22.192,51
8	3302001012000	Premialità e condizioni di lavoro personale comparto ruolo sociosanitario - tempo indeterminato.					-
9	330200101201000	Straordinario - personale comparto ruolo sociosanitario tempo indeterminato.		147,18	147,18		-
9	330200101202000	Condizioni di lavoro - comparto ruolo sociosanitario tempo indeterminato.		-			-
9	330200101203000	Premialità - comparto ruolo sociosanitario tempo indeterminato.		2.855,00	2.855,00		1.817,39
8	3302001013000	Incarichi, progressioni economiche ed indennità professionali comparto ruolo sociosanitario tempo indeterminato.					-
9	330200101301000	Incarichi - personale comparto ruolo sociosanitario tempo indeterminato.		-			-
9	330200101302000	Progressioni economiche - personale comparto ruolo sociosanitario tempo indeterminato.		-			-
9	330200101303000	Indennità professionali - personale comparto ruolo sociosanitario tempo indeterminato.		124,15	124,15		114,60
8	330200101400000	Accantonamento al fondo per TFR dipendenti - personale comparto ruolo sociosanitario tempo indeterminato.		-			-
8	330200101500000	Accantonamento ai fondi integrativi pensione - personale comparto ruolo sociosanitario tempo indeterminato.		-			-
8	330200101600000	Altri oneri per il personale comparto ruolo sociosanitario tempo indeterminato.		-			-
8	330200101900000	Oneri sociali su retribuzione - personale comparto ruolo sociosanitario tempo indeterminato.		7.549,10	7.549,10		6.626,88
6	BA2390	B.7.B.2) Costo del personale comparto ruolo tecnico - tempo determinato					-
7	3302002000000	B.7.B.2) a) Costo del personale comparto ruolo tecnico - tempo determinato					-
8	330200200100000	Voci di costo a carattere stipendiale - personale comparto ruolo tecnico tempo determinato.		-			-
8	3302002002000	Premialità e condizioni di lavoro personale comparto ruolo tecnico - tempo determinato.					-
9	330200200201000	Straordinario - personale comparto ruolo tecnico tempo determinato.		-			-
9	330200200202000	Condizioni di lavoro - comparto ruolo tecnico tempo determinato.		-			-
9	330200200203000	Premialità - comparto ruolo tecnico tempo determinato.		-			-
8	3302002003000	Incarichi, progressioni economiche ed indennità professionali comparto ruolo tecnico tempo determinato.					-
9	330200200301000	Incarichi - personale comparto ruolo tecnico tempo determinato.		-			-
9	330200200302000	Progressioni economiche - personale comparto ruolo tecnico tempo determinato.		-			-
9	330200200303000	Indennità professionali - personale comparto ruolo tecnico tempo determinato.		-			-
8	330200200400000	Accantonamento al fondo per TFR dipendenti - personale comparto ruolo tecnico tempo determinato.		-			-
8	330200200500000	Accantonamento ai fondi integrativi pensione - personale comparto ruolo tecnico tempo determinato.		-			-
8	330200200600000	Altri oneri per il personale comparto ruolo tecnico tempo determinato.		-			-
8	330200200900000	Oneri sociali su retribuzione - personale comparto ruolo tecnico tempo determinato.		-			-
7	3302002010000	B.7.B.2) b) Costo del personale comparto ruolo sociosanitario - tempo determinato					-
8	330200201100000	Voci di costo a carattere stipendiale - personale comparto ruolo sociosanitario tempo determinato.		-			-
8	3302002012000	Premialità e condizioni di lavoro personale comparto ruolo sociosanitario - tempo determinato.					-
9	330200201201000	Straordinario - personale comparto ruolo sociosanitario tempo determinato.		-			-
9	330200201202000	Condizioni di lavoro - comparto ruolo sociosanitario tempo determinato.		-			-
9	330200201203000	Premialità - comparto ruolo sociosanitario tempo determinato.		-			-
8	3302002013000	Incarichi, progressioni economiche ed indennità professionali comparto ruolo sociosanitario tempo determinato.					-
9	330200201301000	Incarichi - personale comparto ruolo sociosanitario tempo determinato.		-			-
9	330200201302000	Progressioni economiche - personale comparto ruolo sociosanitario tempo determinato.		-			-
9	330200201303000	Indennità professionali - personale comparto ruolo sociosanitario tempo determinato.		-			-
8	330200201400000	Accantonamento al fondo per TFR dipendenti - personale comparto ruolo sociosanitario tempo determinato.		-			-
8	330200201500000	Accantonamento ai fondi integrativi pensione - personale comparto ruolo sociosanitario tempo determinato.		-			-

Livello	CONTO	VOCE MODELLO CE	TIPO CONTO	Importo 2024 BILANCIO SANITARIO (A+B)	Importo 2024 bilancio sanità (A)	Importo 2024 bilancio sanità disabilità (B)	Importo 2023
8	330200201600000	Altri oneri per il personale comparto ruolo sociosanitario tempo determ.		-			-
8	330200201900000	Oneri sociali su retribuzione - personale comparto ruolo sociosanitario tempo determ.		-			-
6	BA2400	B.7.B.3) Costo del personale comparto ruolo tecnico - altro					-
7	3302003000000000	Costo del personale comparto ruolo tecnico - altro		-			-
7	3302004000000000	Costo del personale comparto ruolo sociosanitario - altro					
4	BA2410	B.8) Personale del ruolo amministrativo					-
5	BA2420	B.8.A) Costo del personale dirigente ruolo amministrativo					-
6	BA2430	B.8.A.1) Costo del personale dirigente ruolo amministrativo - tempo indeterminato					-
7	335100100100000	Voci di costo a carattere stipendiale - personale dirigente ruolo amministrativo tempo indeterminato.		838.125,83	838.125,83		765.885,10
7	335100100200000	Retribuzione di posizione - personale dirigente ruolo amministrativo tempo indeterminato.		245.714,78	245.714,78		270.230,37
7	335100100300000	Retribuzione di risultato - personale dirigente ruolo amministrativo tempo indeterminato.		247.108,59	247.108,59		161.508,15
7	335100100400000	Trattamento accessorio - personale dirigente ruolo amministrativo tempo indeterminato.		-			-
7	335100100500000	Accantonamento al fondo per TFR dipendenti - personale dirigente ruolo amministrativo tempo indeterminato.		-			-
7	335100100600000	Accantonamento ai fondi integrativi pensione - personale dirigente ruolo amministrativo tempo indeterminato.		-			-
7	335100100700000	Altre competenze personale dirigente ruolo amministrativo - personale dirigente ruolo amministrativo tempo indeterminato.		36.844,35	36.844,35		36.844,35
7	335100100900000	Oneri sociali su retribuzione - personale dirigente ruolo amministrativo tempo indeterminato.		362.449,71	362.449,71		335.796,40
6	BA2440	B.8.A.2) Costo del personale dirigente ruolo amministrativo - tempo determinato					-
7	335100200100000	Voci di costo a carattere stipendiale - personale dirigente ruolo amministrativo tempo determ.		47.667,91	47.667,91		75.644,62
7	335100200200000	Retribuzione di posizione - personale dirigente ruolo amministrativo tempo determ.		5.774,99	5.774,99		9.152,63
7	335100200300000	Retribuzione di risultato - personale dirigente ruolo amministrativo tempo determ.		5.920,00	5.920,00		8.790,00
7	335100200400000	Trattamento accessorio - personale dirigente ruolo amministrativo tempo determ.		-			-
7	335100200500000	Accantonamento al fondo per TFR dipendenti - personale dirigente ruolo amministrativo tempo determ.		-			-
7	335100200600000	Accantonamento ai fondi integrativi pensione - personale dirigente ruolo amministrativo tempo determ.		-			-
7	335100200700000	Altre competenze personale dirigente ruolo amministrativo - personale dirigente ruolo amministrativo tempo determ.		-			-
7	335100200900000	Oneri sociali su retribuzione - personale dirigente ruolo amministrativo tempo determ.		18.470,58	18.470,58		28.726,62
6	BA2450	B.8.A.3) Costo del personale dirigente ruolo amministrativo - altro					-
7	3351003000000000	Costo del personale dirigente ruolo amministrativo - altro		-			-
5	BA2460	B.8.B) Costo del personale comparto ruolo amministrativo					-
6	BA2470	B.8.B.1) Costo del personale comparto ruolo amministrativo - tempo indeterminato					-
7	335200100100000	Voci di costo a carattere stipendiale - personale comparto ruolo amministrativo tempo indeterminato.		2.778.001,87	2.778.001,87		2.126.517,56
7	3352001002000	Premialità e condizioni di lavoro personale comparto ruolo amministrativo - tempo indeterminato.					-
8	335200100201000	Straordinario - personale comparto ruolo amministrativo tempo indeterminato.		11.962,82	11.962,82		17.540,00
8	335200100202000	Condizioni di lavoro - comparto ruolo amministrativo tempo indeterminato.		-			-
8	335200100203000	Premialità - comparto ruolo amministrativo tempo indeterminato.		417.475,84	417.475,84		415.868,81
7	3352001003000	Incarichi, progressioni economiche ed indennità professionali comparto ruolo amministrativo tempo indeterminato.					-
8	335200100301000	Incarichi - personale comparto ruolo amministrativo tempo indeterminato.		96.743,65	96.743,65		54.884,75
8	335200100302000	Progressioni economiche - personale comparto ruolo amministrativo tempo indeterminato.		103.161,97	103.161,97		75.986,67
8	335200100303000	Indennità professionali - personale comparto ruolo amministrativo tempo indeterminato.		56.451,95	56.451,95		101.302,55
7	335200100400000	Accantonamento al fondo per TFR dipendenti - personale comparto ruolo amministrativo tempo indeterminato.		-			-
7	335200100500000	Accantonamento ai fondi integrativi pensione - personale comparto ruolo amministrativo tempo indeterminato.		-			-
7	335200100600000	Altri oneri per il personale comparto ruolo amministrativo tempo indeterminato.		4.939,37	4.939,37		9.889,03
7	335200100900000	Oneri sociali su retribuzione - personale comparto ruolo amministrativo tempo indeterminato.		1.008.528,89	1.008.528,89		811.815,56
6	BA2480	B.8.B.2) Costo del personale comparto ruolo amministrativo - tempo determinato					-
7	335200200100000	Voci di costo a carattere stipendiale - personale comparto ruolo amministrativo tempo determ.		281.305,63	281.305,63		425.926,91
7	3352002002000	Premialità e condizioni di lavoro personale comparto ruolo amministrativo - tempo determ.					-
8	335200200201000	Straordinario - personale comparto ruolo amministrativo tempo determ.		670,83	670,83		1.032,00
8	335200200202000	Condizioni di lavoro - comparto ruolo amministrativo tempo determ.		-			-
8	335200200203000	Premialità - comparto ruolo amministrativo tempo determ.		17.841,00	17.841,00		15.236,73
7	3352002003000	Incarichi, progressioni economiche ed indennità professionali comparto ruolo amministrativo tempo determ.					-
8	335200200301000	Incarichi - personale comparto ruolo amministrativo tempo determ.		4.209,99	4.209,99		1.692,24
8	335200200302000	Progressioni economiche - personale comparto ruolo amministrativo tempo determ.		-			-
8	335200200303000	Indennità professionali - personale comparto ruolo amministrativo tempo determ.		6.724,79	6.724,79		15.337,66
7	335200200400000	Accantonamento al fondo per TFR dipendenti - personale comparto ruolo amministrativo tempo determ.		-			-

Livello	CONTO	VOCE MODELLO CE	TIPO CONTO	Importo 2024 BILANCIO SANITARIO (A+B)	Importo 2024 bilancio sanità (A)	Importo 2024 bilancio sanità disabilità (B)	Importo 2023
7	3352002005000000	Accantonamento ai fondi integrativi pensione - personale comparto ruolo amministrativo tempo determ.		-			-
7	3352002006000000	Altri oneri per il personale comparto ruolo amministrativo tempo determ.		3.436,82	3.436,82		27.494,26
7	3352002009000000	Oneri sociali su retribuzione - personale comparto ruolo amministrativo tempo determ.		96.178,17	96.178,17		149.318,34
6	BA2490	B.8.B.3) Costo del personale comparto ruolo amministrativo - altro					-
7	3352003000000000	Costo del personale comparto ruolo amministrativo - altro		-			-
3	BA2500	B.9) Oneri diversi di gestione					-
4	BA2510	B.9.A) Imposte e tasse (escluso IRAP e IRES)					-
5	3401001000000000	Imposte di registro		3.049,00	3.049,00		2.632,50
5	3401002000000000	Imposte di bollo		32.177,98	32.177,98		31.230,70
5	3401003000000000	Tasse di concessione governative		-			-
5	3401004000000000	Imposte comunali		16.413,90	16.413,90		22.330,00
5	3401005000000000	Tasse di circolazione automezzi		871,51	871,51		778,80
5	3401006000000000	Permessi di transito e sosta		-			-
5	3401009000000000	Imposte e tasse diverse		23.713,55	23.713,55		9.513,65
4	BA2520	B.9.B) Perdite su crediti					-
5	3402000000000000	Perdite su crediti		-			-
4	BA2530	B.9.C) Altri oneri diversi di gestione					-
5	BA2540	B.9.C.1) Indennità, rimborso spese e oneri sociali per gli Organi Direttivi e Collegio Sindacale					-
6	34030010010000	Compensi agli organi direttivi e di indirizzo					-
7	3403001001010000	Indennità organi direttivi e di indirizzo		551.576,05	551.576,05		623.880,01
7	3403001001030000	Oneri sociali organi direttivi e di indirizzo		137.367,26	137.367,26		167.181,26
7	3403001001090000	Altri compensi Organi direttivi e di indirizzo		9.317,53	9.317,53		1.840,82
6	34030010020000	Compensi al collegio sindacale					-
7	3403001002010000	Indennità collegio sindacale		58.742,04	58.742,04		58.742,04
7	3403001002030000	Oneri sociali collegio sindacale		-			-
7	3403001002090000	Altri compensi Collegio sindacale		675,00	675,00		2.256,25
6	34030010030000	Compensi ad altri organismi					-
7	3403001003010000	Indennità altri organismi		10.043,63	10.043,63		17.400,00
7	3403001003030000	Oneri sociali altri organismi		1.831,29	1.831,29		3.850,99
7	3403001003090000	Altri compensi ad altri organismi		-			-
5	BA2550	B.9.C.2) Altri oneri diversi di gestione					-
6	3403002001000000	Premi di assicurazione personale dipendente		-			-
6	3403002002000000	Contravvenzioni e sanzioni amministrative		276,32	276,32		432,06
6	3403002009000000	Altri oneri diversi di gestione		-			-
5	BA2551	B.9.C.3) Altri oneri diversi di gestione da Aziende sanitarie pubbliche della Regione	R				-
6	3403003000000000	Altri oneri diversi di gestione da Aziende sanitarie pubbliche della Regione	R	-			-
5	BA2552	B.9.C.4) Altri oneri diversi di gestione - per Autoassicurazione					-
6	3403004000000000	Altri oneri diversi di gestione - per Autoassicurazione		-			-
4	BA2570	B.10) Ammortamenti delle immobilizzazioni immateriali					-
5	3451000000000000	Ammortamento Costi di impianto e ampliamento		-			-
5	3452000000000000	Ammortamento Costi di ricerca, sviluppo		-			-
5	3453000000000000	Ammortamento Diritti di brevetto e diritti di utilizzazione delle opere d'ingegno derivanti dall'attività di ricerca		-			-
5	3454000000000000	Ammortamento Diritti di brevetto e diritti di utilizzazione delle opere d'ingegno altro		-			-
5	3455000000000000	Ammortamento Concessioni, licenze, marchi e diritti simili		-			-
5	3456000000000000	Ammortamento Migliorie su beni di terzi		-			-
5	3457000000000000	Ammortamento Pubblicità		-			-
5	3459000000000000	Ammortamento altre immobilizzazioni immateriali		3.728,28	3.728,28		3.904,91
4	BA2580	B.11) Ammortamenti delle immobilizzazioni materiali					-
5	BA2590	B.11.A) Ammortamento dei fabbricati					-
6	BA2600	B.11.A.1) Ammortamenti fabbricati non strumentali (disponibili)					-
7	3501001000000000	Ammortamenti fabbricati non strumentali (disponibili)		-			-
6	BA2610	B.11.A.2) Ammortamenti fabbricati strumentali (indisponibili)					-
7	3501002000000000	Ammortamenti fabbricati strumentali (indisponibili)		-			-
5	BA2620	B.11.B) Ammortamenti delle altre immobilizzazioni materiali					-
6	3502001000000000	Ammortamento Impianti e macchinari		22.875,00	22.875,00		26.781,39
6	3502002000000000	Ammortamento Attrezzature sanitarie e scientifiche		23.668,71	23.668,71		31.187,05
6	3502003000000000	Ammortamento mobili e arredi		29.340,47	29.340,47		23.697,95
6	3502004000000000	Ammortamento automezzi		1.006,82	1.006,82		2.013,65
6	3502005000000000	Ammortamento altre immobilizzazioni materiali		107.815,49	107.815,49		77.676,33
3	BA2630	B.12) Svalutazione delle immobilizzazioni e dei crediti					-
4	BA2640	B.12.A) Svalutazione delle immobilizzazioni immateriali e materiali					-
5	35510010000000	Svalutazione delle immobilizzazioni immateriali					-
6	3551001001000000	Svalutazione costi di impianto e di ampliamento		-			-
6	3551001002000000	Svalutazione costi di ricerca e sviluppo		-			-
6	3551001003000000	Svalutazione diritti di brevetto e diritti di utilizzazione delle opere d'ingegno		-			-
6	3551001004000000	Svalutazione altre immobilizzazioni immateriali		-			-
5	35510020000000	Svalutazione delle immobilizzazioni materiali					-
6	3551002001000000	Svalutazione terreni disponibili		-			-
6	3551002001500000	Svalutazione terreni indisponibili		-			-
6	3551002002000000	Svalutazione fabbricati disponibili		-			-
6	3551002002500000	Svalutazione fabbricati indisponibili		-			-
6	3551002003000000	Svalutazione impianti e macchinari		-			-
6	3551002003500000	Svalutazione attrezzature sanitarie e scientifiche		-			-
6	3551002004000000	Svalutazione mobili e arredi		-			-
6	3551002004500000	Svalutazione automezzi		-			-
6	3551002005000000	Svalutazione oggetti d'arte		-			-
6	3551002005500000	Svalutazione altre immobilizzazioni materiali		-			-
4	BA2650	B.12.B) Svalutazione dei crediti					-
5	3552001000000000	Svalutazione Crediti finanziari v/Stato		-			-
5	3552001010000000	Svalutazione Crediti finanziari v/Regione		-			-

Livello	CONTO	VOCE MODELLO CE	TIPO CONTO	Importo 2024 BILANCIO SANITARIO (A+B)	Importo 2024 bilancio sanità (A)	Importo 2024 bilancio sanità disabilità (B)	Importo 2023
5	355200102000000	Svalutazione Crediti finanziari v/partecipate		-			-
5	355200103000000	Svalutazione Crediti finanziari v/altri		-			-
5	355200200000000	Svalutazione Crediti v/Stato per spesa corrente - Integrazione a norma del D.L.vo 56/2000		-			-
5	355200201000000	Svalutazione Crediti v/Stato per spesa corrente - FSN		-			-
5	355200202000000	Svalutazione Crediti v/Stato per mobilità attiva extraregionale		-			-
5	355200203000000	Svalutazione Crediti v/Stato per mobilità attiva internazionale		-			-
5	355200204000000	Svalutazione Crediti v/Stato per acconto quota fabbisogno sanitario regionale standard		-			-
5	355200205000000	Svalutazione Crediti v/Stato per finanziamento sanitario aggiuntivo corrente		-			-
5	355200206000000	Svalutazione Crediti v/Stato per spesa corrente - altro		-			-
5	355200207000000	Svalutazione Crediti v/Stato per finanziamenti per investimenti		-			-
5	355200208000000	Svalutazione Crediti v/Stato per ricerca corrente - Ministero della Salute		-			-
5	355200209000000	Svalutazione Crediti v/Stato per ricerca finalizzata - Ministero della Salute		-			-
5	355200210000000	Svalutazione Crediti v/Stato per ricerca - altre Amministrazioni centrali		-			-
5	355200211000000	Svalutazione Crediti v/Stato per ricerca - finanziamenti per investimenti		-			-
5	355200300000000	Svalutazione Crediti v/prefetture		-			-
5	355200400000000	Svalutazione Crediti v/Regione o Provincia Autonoma per spesa corrente - IRAP		-			-
5	355200401000000	Svalutazione Crediti v/Regione o Provincia Autonoma per spesa corrente - Addizionale IRPEF		-			-
5	355200402000000	Svalutazione Crediti v/Regione o Provincia Autonoma per quota FSR		-			-
5	355200403000000	Svalutazione Crediti v/Regione o Provincia Autonoma per mobilità attiva intraregionale		-			-
5	355200404000000	Svalutazione Crediti v/Regione o Provincia Autonoma per mobilità attiva extraregionale		-			-
5	355200405000000	Svalutazione Crediti v/Regione o Provincia Autonoma per acconto quota FSR		-			-
5	355200406000000	Svalutazione Crediti v/Regione o Provincia Autonoma per finanziamento sanitario aggiuntivo corrente LEA		-			-
5	355200407000000	Svalutazione Crediti v/Regione o Provincia Autonoma per finanziamento sanitario aggiuntivo corrente extra LEA		-			-
5	355200408000000	Svalutazione Crediti v/Regione o Provincia Autonoma per spesa corrente - altro		-			-
5	355200409000000	Svalutazione Crediti v/Regione o Provincia Autonoma per ricerca		-			-
5	355200410000000	Svalutazione Crediti v/Regione o Provincia Autonoma per finanziamenti per investimenti		-			-
5	355200411000000	Svalutazione Crediti v/Regione o Provincia Autonoma per incremento fondo dotazione		-			-
5	355200412000000	Svalutazione Crediti v/Regione o Provincia Autonoma per ripiano perdite		-			-
5	355200413000000	Svalutazione Crediti v/Regione per copertura debiti al 31/12/2005		-			-
5	355200414000000	Svalutazione Crediti v/Regione o Provincia Autonoma per ricostituzione risorse da investimenti esercizi precedenti		-			-
5	355200415000000	Svalutazione Crediti v/Comuni		-			-
5	355200602000000	Svalutazione Crediti v/Aziende sanitarie pubbliche Extraregione		-			-
5	355200603000000	Svalutazione Crediti v/enti regionali		-			-
5	355200700000000	Svalutazione Crediti v/sperimentazioni gestionali		-			-
5	355200701000000	Svalutazione Crediti v/altre partecipate		-			-
5	355200702000000	Svalutazione Crediti v/Erario		-			-
5	355200900000000	Svalutazione Crediti v/clienti privati		-			-
5	355200901000000	Svalutazione Crediti v/gestioni liquidatorie		-			-
5	355200902000000	Svalutazione Crediti v/altri soggetti pubblici		-			-
5	355200903000000	Svalutazione Crediti v/altri soggetti pubblici per ricerca		-			-
5	355200990000000	Svalutazione Altri crediti diversi		-			-
3	BA2660	B.13) Variazione delle rimanenze					-
4	BA2670	B.13.A) Variazione rimanenze sanitarie					-
5	BA2671	B.13.A.1) Prodotti farmaceutici ed emoderivati					-
6	360100010000000	Var. rim. prodotti farmaceutici ed emoderivati	-	100.684,65	- 100.684,65		- 10.893.715,44
5	BA2672	B.13.A.2) Sangue ed emocomponenti					-
6	360100020000000	Var. rim. sangue ed emocomponenti		-			-
5	BA2673	B.13.A.3) Dispositivi medici					-
6	360100030000000	Var. rim. dispositivi medici		1.128.606,64	1.128.606,64		- 1.995.933,73
5	BA2674	B.13.A.4) Prodotti dietetici					-
6	360100040000000	Var. rim. prodotti dietetici	-	24.949,67	- 24.949,67		- 103.481,00
5	BA2675	B.13.A.5) Materiali per la profilassi (vaccini)					-
6	360100050000000	Var. rim. materiali per la profilassi (vaccini)	-	1.184.071,64	- 1.184.071,64		- 61.261,68
5	BA2676	B.13.A.6) Prodotti chimici					-
6	360100060000000	Var. rim. prodotti chimici		5.214,12	5.214,12		- 10.347,68
5	BA2677	B.13.A.7) Materiali e prodotti per uso veterinario					-
6	360100070000000	Var. rim. materiali e prodotti per uso veterinario		4.090,97	4.090,97		- 28.708,95
5	BA2678	B.13.A.8) Altri beni e prodotti sanitari					-
6	360100080000000	Var. rim. altri beni e prodotti sanitari	-	13.927,22	- 13.927,22		- 317.917,11
4	BA2680	B.13.B) Variazione rimanenze non sanitarie					-
5	BA2681	B.13.B.1) Prodotti alimentari					-
6	360200010000000	Var. rim. prodotti alimentari		1.809,19	1.809,19		- 224,46
5	BA2682	B.13.B.2) Materiali di guardaroba, di pulizia, e di convivenza in genere					-
6	360200020000000	Var. rim. materiali di guardaroba, di pulizia e di convivenza in genere		162.077,08	162.077,08		- 411.616,50
5	BA2683	B.13.B.3) Combustibili, carburanti e lubrificanti					-
6	360200030000000	Var. rim. combustibili, carburanti e lubrificanti		-			-
5	BA2684	B.13.B.4) Supporti informatici e cancelleria					-
6	360200040000000	Var. rim. supporti informatici e cancelleria	-	5.079,02	- 5.079,02		- 7.426,10
5	BA2685	B.13.B.5) Materiale per la manutenzione					-

Livello	CONTO	VOCE MODELLO CE	TIPO CONTO	Importo 2024 BILANCIO SANITARIO (A+B)	Importo 2024 bilancio sanità (A)	Importo 2024 bilancio sanità disabilità (B)	Importo 2023
6	3602000500000000	Var. rim. materiale per la manutenzione		15.177,41	15.177,41	-	16.552,63
5	BA2686	B.13.B.6) Altri beni e prodotti non sanitari					-
6	3602000600000000	Var. rim. altri beni e prodotti non sanitari	-	899,72	899,72		3.845,12
3	BA2690	B.14) Accantonamenti dell'esercizio					-
4	BA2700	B.14.A) Accantonamenti per rischi					-
5	BA2710	B.14.A.1) Accantonamenti per cause civili ed oneri processuali					-
6	3651001000000000	Accantonamenti per cause civili ed oneri processuali		51.479,60	51.479,60		-
5	BA2720	B.14.A.2) Accantonamenti per contenzioso personale dipendente					-
6	3651002000000000	Accantonamenti per contenzioso personale dipendente	-				-
5	BA2730	B.14.A.3) Accantonamenti per rischi connessi all'acquisto di prestazioni sanitarie da privato					-
6	3651003000000000	Accantonamenti per rischi connessi all'acquisto di prestazioni sanitarie da privato	-				-
5	BA2740	B.14.A.4) Accantonamenti per copertura diretta dei rischi (autoassicurazione)					-
6	3651004000000000	Accantonamenti per copertura diretta dei rischi (autoassicurazione)	-				-
5	BA2741	B.14.A.5) Accantonamenti per franchigia assicurativa					-
6	3651004500000000	Accantonamenti per franchigia assicurativa		17.111.727,78	17.111.727,78		13.801.743,38
5	BA2750	B.14.A.6) Altri accantonamenti per rischi					-
6	3651005001000000	Accantonamenti al F.do equo indennizzo	-				-
6	3651005002000000	Accantonamenti per accordi bonari	-				-
6	3651005009000000	Altri accantonamenti per rischi	-				-
5	BA2751	B.14.A.7) Altri accantonamenti per interessi di mora					-
6	3651006000000000	Altri accantonamenti per interessi di mora	-				1.000.000,00
4	BA2760	B.14.B) Accantonamenti per premio di operosità (SUMAI)					-
5	3652001000000000	Accantonamento al fondo SUMAI - Specialisti ambulatoriali	-				-
5	3652002000000000	Accantonamento al fondo SUMAI - altre professioni	-				-
4	BA2770	B.14.C) Accantonamenti per quote inutilizzate di contributi vincolati					-
5	BA2771	B.14.C.1) Accantonamenti per quote inutilizzate contributi da Regione e Prov. Aut. per quota F.S. indistinto finalizzato					-
6	3653000500000000	Accantonamenti per quote inutilizzate contributi da Regione e Prov. Aut. per quota F.S. indistinto finalizzato		2.472.260,96	2.472.260,96		15.774.563,00
5	BA2780	B.14.C.2) Accantonamenti per quote inutilizzate contributi da Regione e Prov. Aut. per quota F.S. vincolato					-
6	3653001000000000	Accantonamenti per quote inutilizzate contributi da Regione e Prov. Aut. per quota F.S. vincolato	-				-
5	BA2790	B.14.C.3) Accantonamenti per quote inutilizzate contributi da soggetti pubblici (extra fondo) vincolati					-
6	3653002000000000	Accantonamenti per quote inutilizzate contributi da soggetti pubblici (extra fondo) vincolati		30.854.886,87	30.854.886,87		2.103.220,54
5	BA2800	B.14.C.4) Accantonamenti per quote inutilizzate contributi da soggetti pubblici per ricerca					-
6	3653003000000000	Accantonamenti per quote inutilizzate contributi da soggetti pubblici per ricerca	-				-
5	BA2810	B.14.C.5) Accantonamenti per quote inutilizzate contributi vincolati da privati					-
6	3653004001000000	Accantonamenti per quote inutilizzate contributi vincolati da privati - sperimentazioni	-				-
6	3653004002000000	Accantonamenti per quote inutilizzate contributi vincolati da privati - altro		106.568,58	106.568,58		225,23
5	BA2811	B.14.C.6) Accantonamenti per quote inutilizzate contributi da soggetti privati per ricerca					-
6	3653005000000000	Accantonamenti per quote inutilizzate contributi da soggetti privati per ricerca	-				-
4	BA2820	B.14.D) Altri accantonamenti					-
5	BA2840	B.14.D.1) Acc. Rinnovi convenzioni MMG/PLS/MCA					-
6	3654002000000000	Acc. Rinnovi convenzioni MMG/PLS/MCA	-				-
5	BA2850	B.14.D.2) Acc. Rinnovi convenzioni Medici Sumai					-
6	3654003000000000	Acc. Rinnovi convenzioni Medici Sumai	-				-
5	BA2860	B.14.D.3) Acc. Rinnovi contratt.: dirigenza medica					-
6	3654004000000000	Acc. Rinnovi contratt.: dirigenza medica		22.075,00	22.075,00		2.013.788,41
5	BA2870	B.14.D.4) Acc. Rinnovi contratt.: dirigenza non medica					-
6	3654005000000000	Acc. Rinnovi contratt.: dirigenza non medica		47.026,00	47.026,00		68.721,30
5	BA2880	B.14.D.5) Acc. Rinnovi contratt.: comparto					-
6	3654006000000000	Acc. Rinnovi contratt.: comparto		115.648,00	115.648,00		-
5	BA2881	B.14.D.6) Acc. per Trattamento di fine rapporto dipendenti					-
6	3654006100000000	Acc. per Trattamento di fine rapporto dipendenti	-				-
5	BA2882	B.14.D.7) Acc. per Trattamenti di quiescenza e simili					-
6	3654006200000000	Acc. per Trattamenti di quiescenza e simili	-				-
5	BA2883	B.14.D.8) Acc. per Fondi integrativi pensione					-
6	3654006300000000	Acc. per Fondi integrativi pensione	-				-
5	BA2884	B.14.D.9) Acc. Incentivi funzioni tecniche art. 113 D.lgs 50/2016					-
6	3654006400000000	Acc. Incentivi funzioni tecniche art. 113 D.lgs 50/2016		249.330,80	249.330,80		3.449,65
5	BA2890	B.14.D.10) Altri accantonamenti					-
6	3654007000000000	Altri accantonamenti	-				525.113,69
2	CA0000	C) Proventi e oneri finanziari					-
3	CA0110	C.3) Interessi passivi					-
4	CA0120	C.3.A) Interessi passivi su anticipazioni di cassa					-
5	3701000000000000	Interessi passivi su anticipazioni di cassa	-				-
4	CA0130	C.3.B) Interessi passivi su mutui					-
5	3702000000000000	Interessi passivi su mutui	-				-
4	CA0140	C.3.C) Altri interessi passivi					-
5	3703001000000000	Interessi moratori e legali passivi	-				-
5	3703009000000000	Altri interessi passivi	-				-
3	CA0150	C.4) Altri oneri					-
4	CA0160	C.4.A) Altri oneri finanziari					-
5	3751000000000000	Altri oneri finanziari	-				-
4	CA0170	C.4.B) Perdite su cambi					-

Livello	CONTO	VOCE MODELLO CE	TIPO CONTO	Importo 2024 BILANCIO SANITARIO (A+B)	Importo 2024 bilancio sanità (A)	Importo 2024 bilancio sanità disabilità (B)	Importo 2023
5	375200000000000	Perdite su cambi		-			-
2	DA0000	D) Rettifiche di valore di attività finanziarie					-
3	DA0020	D.2) Svalutazioni					-
4	380000000000000	Svalutazioni per rettifiche di valori di attività finanziarie		-			-
2	EA0000	E) Proventi e oneri straordinari					-
3	EA0260	E.2) Oneri straordinari					-
4	EA0270	E.2.A) Minusvalenze					-
5	390100000000000	Minusvalenze		405,65	405,65		-
4	EA0280	E.2.B) Altri oneri straordinari					-
5	EA0290	E.2.B.1) Oneri tributari da esercizi precedenti					-
6	390200100000000	Oneri tributari da esercizi precedenti		-			-
5	EA0300	E.2.B.2) Oneri da cause civili ed oneri processuali					-
6	390200200000000	Oneri da cause civili ed oneri processuali		-			-
5	EA0310	E.2.B.3) Sopravvenienze passive					-
6	EA0320	E.2.B.3.1) Sopravvenienze passive v/Aziende sanitarie pubbliche della Regione	R				-
7	EA0330	E.2.B.3.1.A) Sopravvenienze passive v/Aziende sanitarie pubbliche relative alla mobilità intraregionale	R				-
8	390200300101000	Sopravvenienze passive v/Aziende sanitarie pubbliche relative alla mobilità intraregionale	R	-			-
7	EA0340	E.2.B.3.1.B) Altre sopravvenienze passive v/Aziende sanitarie pubbliche della Regione	R				-
8	390200300102000	Altre sopravvenienze passive v/Aziende sanitarie pubbliche della Regione	R	7.001.035,61	7.001.035,61		114.209,15
6	EA0350	E.2.B.3.2) Sopravvenienze passive v/terzi					-
7	EA0360	E.2.B.3.2.A) Sopravvenienze passive v/terzi relative alla mobilità extraregionale					-
8	390200300201000	Sopravvenienze passive v/terzi relative alla mobilità extraregionale		-			-
7	EA0370	E.2.B.3.2.B) Sopravvenienze passive v/terzi relative al personale					-
8	EA0380	E.2.B.3.2.B.1) Soprav. passive v/terzi relative al personale - dirigenza medica					-
9	390200300202005	Soprav. passive v/terzi relative al personale - dirigenza medica		-			-
8	EA0390	E.2.B.3.2.B.2) Soprav. passive v/terzi relative al personale - dirigenza non medica					-
9	390200300202010	Soprav. passive v/terzi relative al personale - dirigenza non medica		-			-
8	EA0400	E.2.B.3.2.B.3) Soprav. passive v/terzi relative al personale - comparto					-
9	390200300202015	Soprav. passive v/terzi relative al personale - comparto		47.157,88	47.157,88		-
7	EA0410	E.2.B.3.2.C) Sopravvenienze passive v/terzi relative alle convenzioni con medici di base					-
8	390200300203000	Sopravvenienze passive v/terzi relative alle convenzioni con medici di base		-			-
7	EA0420	E.2.B.3.2.D) Sopravvenienze passive v/terzi relative alle convenzioni per la specialistica					-
8	390200300204000	Sopravvenienze passive v/terzi relative alle convenzioni per la specialistica		-			-
7	EA0430	E.2.B.3.2.E) Sopravvenienze passive v/terzi relative all'acquisto prestaz. sanitarie da operatori accreditati					-
8	390200300205000	Sopravvenienze passive v/terzi relative all'acquisto prestaz. sanitarie da operatori accreditati		-			-
7	EA0440	E.2.B.3.2.F) Sopravvenienze passive v/terzi relative all'acquisto di beni e servizi					-
8	390200300206000	Sopravvenienze passive v/terzi relative all'acquisto di beni e servizi		3.974,07	3.974,07		2.180,34
7	EA0450	E.2.B.3.2.G) Altre sopravvenienze passive v/terzi					-
8	390200300209000	Altre sopravvenienze passive v/terzi		79.057,40	79.057,40		43.973,89
5	EA0460	E.2.B.4) Insussistenze passive					-
6	EA0461	E.2.B.4.1) Insussistenze passive per quote F.S. vincolato					-
7	390200400500000	Insussistenze passive per quote FS vincolato		178.072,75	178.072,75		-
6	EA0470	E.2.B.4.2) Insussistenze passive v/Aziende sanitarie pubbliche della Regione	R				-
7	390200400100000	Insussistenze passive v/Aziende sanitarie pubbliche della Regione	R	-			130,64
6	EA0480	E.2.B.4.3) Insussistenze passive v/terzi					-
7	EA0490	E.2.B.4.3.A) Insussistenze passive v/terzi relative alla mobilità extraregionale					-
8	390200400201000	Insussistenze passive v/terzi relative alla mobilità extraregionale		-			-
7	EA0500	E.2.B.4.3.B) Insussistenze passive v/terzi relative al personale					-
8	390200400202000	Insussistenze passive v/terzi relative al personale		-			-
7	EA0510	E.2.B.4.3.C) Insussistenze passive v/terzi relative alle convenzioni con medici di base					-
8	390200400203000	Insussistenze passive v/terzi relative alle convenzioni con medici di base		-			-
7	EA0520	E.2.B.4.3.D) Insussistenze passive v/terzi relative alle convenzioni per la specialistica					-
8	390200400204000	Insussistenze passive v/terzi relative alle convenzioni per la specialistica		-			-
7	EA0530	E.2.B.4.3.E) Insussistenze passive v/terzi relative all'acquisto prestaz. sanitarie da operatori accreditati					-
8	390200400205000	Insussistenze passive v/terzi relative all'acquisto prestaz. sanitarie da operatori accreditati		-			-
7	EA0540	E.2.B.4.3.F) Insussistenze passive v/terzi relative all'acquisto di beni e servizi					-
8	390200400206000	Insussistenze passive v/terzi relative all'acquisto di beni e servizi		683,68	683,68		-
7	EA0550	E.2.B.4.3.G) Altre insussistenze passive v/terzi					-
8	390200400207000	Altre insussistenze passive v/terzi		747,84	747,84		11.655,51
5	EA0560	E.2.B.5) Altri oneri straordinari					-

Livello	CONTO	VOCE MODELLO CE	TIPO CONTO	Importo 2024 BILANCIO SANITARIO (A+B)	Importo 2024 bilancio sanità (A)	Importo 2024 bilancio sanità disabilità (B)	Importo 2023
6	3902005000000000	Altri oneri straordinari		59,13	59,13		9.361,89
2	YA0000	Imposte e tasse					-
3	YA0010	Y.1) IRAP					-
4	YA0020	Y.1.A) IRAP relativa a personale dipendente					-
5	4001000000000000	IRAP relativa a personale dipendente		826.376,67	826.376,67		710.792,57
4	YA0030	Y.1.B) IRAP relativa a collaboratori e personale assimilato a lavoro dipendente					-
5	4002000000000000	IRAP relativa a collaboratori e personale assimilato a lavoro dipendente		182.122,06	182.122,06		234.200,67
4	YA0040	Y.1.C) IRAP relativa ad attività di libera professione (intramoenia)					-
5	4003000000000000	IRAP relativa ad attività di libera professione (intramoenia)		-			-
4	YA0050	Y.1.D) IRAP relativa ad attività commerciale					-
5	4004000000000000	IRAP relativa ad attività commerciale		-			-
3	YA0060	Y.2) IRES					-
4	YA0070	Y.2.A) IRES su attività istituzionale					-
5	4051000000000000	IRES su attività istituzionale		-			-
4	YA0080	Y.2.B) IRES su attività commerciale					-
5	4052000000000000	IRES su attività commerciale		166.456,93	166.456,93		166.456,83
3	YA0090	Y.3) Accantonamento a F.do Imposte (Accertamenti, condoni, ecc.)					-
4	4100000000000000	Accantonamento a F.do Imposte (Accertamenti, condoni, ecc.)		-			-
		TOTALE COSTI		580.518.000,53	580.518.000,53	-	510.381.872,98

MODELLO CE

(Centesimi di euro)

Cons	CODICE	DESCRIZIONE	Importo 2024	Importo 2023	
		A) Valore della produzione			
	AA0010	A.1) Contributi in c/esercizio	86.090.312,27	63.586.076,50	SOMMA
	AA0020	A.1.A) Contributi da Regione o Prov. Aut. per quota F.S. regionale	44.562.905,26	54.520.669,51	SOMMA
	AA0030	A.1.A.1) da Regione o Prov. Aut. per quota F.S. regionale indistinto	44.562.905,26	54.520.669,51	SOMMA
	AA0031	A.1.A.1.1) Finanziamento indistinto	19.996.653,44	18.496.634,67	
	AA0032	A.1.A.1.2) Finanziamento indistinto finalizzato da Regione	21.785.251,82	33.243.034,84	
	AA0033	A.1.A.1.3) Funzioni	2.781.000,00	2.781.000,00	SOMMA
	AA0034	A.1.A.1.3.A) Funzioni - Pronto Soccorso	-	-	
	AA0035	A.1.A.1.3.B) Funzioni - Altro	2.781.000,00	2.781.000,00	
	AA0036	A.1.A.1.4) Quota finalizzata per il Piano aziendale di cui all'art. 1, comma 528, L. 208/2015	-	-	
	AA0040	A.1.A.2) da Regione o Prov. Aut. per quota F.S. regionale vincolato	-	-	
	AA0050	A.1.B) Contributi c/esercizio (extra fondo)	41.527.407,01	9.065.406,99	SOMMA
	AA0060	A.1.B.1) da Regione o Prov. Aut. (extra fondo)	40.560.988,99	6.726.687,84	SOMMA
	AA0070	A.1.B.1.1) Contributi da Regione o Prov. Aut. (extra fondo) vincolati	38.785.988,99	6.726.687,84	
	AA0080	A.1.B.1.2) Contributi da Regione o Prov. Aut. (extra fondo) - Risorse aggiuntive da bilancio regionale a titolo di copertura LEA	-	-	
	AA0090	A.1.B.1.3) Contributi da Regione o Prov. Aut. (extra fondo) - Risorse aggiuntive da bilancio regionale a titolo di copertura extra LEA	345.000,00	-	
	AA0100	A.1.B.1.4) Contributi da Regione o Prov. Aut. (extra fondo) - Altro	1.430.000,00	-	
	AA0110	A.1.B.2) Contributi da Aziende sanitarie pubbliche della Regione o Prov. Aut. (extra fondo)	-	-	SOMMA
R	AA0120	A.1.B.2.1) Contributi da Aziende sanitarie pubbliche della Regione o Prov. Aut. (extra fondo) vincolati	-	-	
R	AA0130	A.1.B.2.2) Contributi da Aziende sanitarie pubbliche della Regione o Prov. Aut. (extra fondo) altro	-	-	
	AA0140	A.1.B.3) Contributi da Ministero della Salute e da altri soggetti pubblici (extra fondo)	966.418,02	2.338.719,15	SOMMA
	AA0141	A.1.B.3.1) Contributi da Ministero della Salute (extra fondo)	966.418,02	955.315,95	
	AA0150	A.1.B.3.2) Contributi da altri soggetti pubblici (extra fondo) vincolati	-	1.383.403,20	
	AA0160	A.1.B.3.3) Contributi da altri soggetti pubblici (extra fondo) L. 210/92	-	-	
	AA0170	A.1.B.3.4) Contributi da altri soggetti pubblici (extra fondo) altro	-	-	
	AA0171	A.1.B.3.5) Contributi da altri soggetti pubblici (extra fondo) - in attuazione dell'art.79, comma 1 sexies lettera c), del D.L. 112/2008, convertito con legge 133/2008 e della legge 23 dicembre 2009 n. 191.	-	-	
	AA0180	A.1.C) Contributi c/esercizio per ricerca	-	-	SOMMA
	AA0190	A.1.C.1) Contributi da Ministero della Salute per ricerca corrente	-	-	
	AA0200	A.1.C.2) Contributi da Ministero della Salute per ricerca finalizzata	-	-	
	AA0210	A.1.C.3) Contributi da Regione ed altri soggetti pubblici per ricerca	-	-	
	AA0220	A.1.C.4) Contributi da privati per ricerca	-	-	
	AA0230	A.1.D) Contributi c/esercizio da privati	-	-	
	AA0240	A.2) Rettifica contributi c/esercizio per destinazione ad investimenti	-	-	SOMMA
	AA0250	A.2.A) Rettifica contributi in c/esercizio per destinazione ad investimenti - da Regione o Prov. Aut. per quota F.S. regionale	-	-	
	AA0260	A.2.B) Rettifica contributi in c/esercizio per destinazione ad investimenti - altri contributi	-	-	
	AA0270	A.3) Utilizzo fondi per quote inutilizzate contributi finalizzati e vincolati di esercizi precedenti	14.270.040,73	714.601,74	SOMMA
	AA0271	A.3.A) Utilizzo fondi per quote inutilizzate contributi di esercizi precedenti da Regione o Prov. Aut. per quota F.S. regionale indistinto finalizzato	13.336.758,57	677.835,75	
	AA0280	A.3.B) Utilizzo fondi per quote inutilizzate contributi di esercizi precedenti da Regione o Prov. Aut. per quota F.S. regionale vincolato	-	-	
	AA0290	A.3.C) Utilizzo fondi per quote inutilizzate contributi di esercizi precedenti da soggetti pubblici (extra fondo) vincolati	933.282,16	36.765,99	
	AA0300	A.3.D) Utilizzo fondi per quote inutilizzate contributi di esercizi precedenti per ricerca	-	-	
	AA0310	A.3.E) Utilizzo fondi per quote inutilizzate contributi vincolati di esercizi precedenti da privati	-	-	
	AA0320	A.4) Ricavi per prestazioni sanitarie e sociosanitarie a rilevanza sanitaria	230.806,00	234.093,42	SOMMA
	AA0330	A.4.A) Ricavi per prestazioni sanitarie e sociosanitarie a rilevanza sanitaria erogate a soggetti pubblici	7.006,00	11.492,42	SOMMA
R	AA0340	A.4.A.1) Ricavi per prestaz. sanitarie e sociosanitarie a rilevanza sanitaria erogate ad Aziende sanitarie pubbliche della Regione	-	599,42	SOMMA
R	AA0350	A.4.A.1.1) Prestazioni di ricovero	-	-	
R	AA0360	A.4.A.1.2) Prestazioni di specialistica ambulatoriale	-	-	
R	AA0361	A.4.A.1.3) Prestazioni di pronto soccorso non seguite da ricovero	-	-	
R	AA0370	A.4.A.1.4) Prestazioni di psichiatria residenziale e semiresidenziale	-	-	
R	AA0380	A.4.A.1.5) Prestazioni di File F	-	-	

Cons	CODICE	DESCRIZIONE	Importo 2024	Importo 2023
R	AA0390	A.4.A.1.6) Prestazioni servizi MMG, PLS, Contin. assistenziale	-	-
R	AA0400	A.4.A.1.7) Prestazioni servizi farmaceutica convenzionata	-	-
R	AA0410	A.4.A.1.8) Prestazioni termali	-	-
R	AA0420	A.4.A.1.9) Prestazioni trasporto ambulanze ed elisoccorso	-	-
R	AA0421	A.4.A.1.10) Prestazioni assistenza integrativa	-	-
R	AA0422	A.4.A.1.11) Prestazioni assistenza protesica	-	-
R	AA0423	A.4.A.1.12) Prestazioni assistenza riabilitativa extraospedaliera	-	-
R	AA0424	A.4.A.1.13) Ricavi per cessione di emocomponenti e cellule staminali	-	-
R	AA0425	A.4.A.1.14) Prestazioni assistenza domiciliare integrata (ADI)	-	-
R	AA0430	A.4.A.1.15) Altre prestazioni sanitarie e socio-sanitarie a rilevanza sanitaria	-	599,42
	AA0440	A.4.A.2) Ricavi per prestaz. sanitarie e sociosanitarie a rilevanza sanitaria erogate ad altri soggetti pubblici	7.006,00	10.893,00
	AA0450	A.4.A.3) Ricavi per prestaz. sanitarie e sociosanitarie a rilevanza sanitaria erogate a soggetti pubblici Extraregione	-	-
S	AA0460	A.4.A.3.1) Prestazioni di ricovero	-	-
S	AA0470	A.4.A.3.2) Prestazioni ambulatoriali	-	-
S	AA0471	A.4.A.3.3) Prestazioni pronto soccorso non seguite da ricovero	-	-
SS	AA0480	A.4.A.3.4) Prestazioni di psichiatria non soggetta a compensazione (resid. e semiresid.)	-	-
S	AA0490	A.4.A.3.5) Prestazioni di File F	-	-
S	AA0500	A.4.A.3.6) Prestazioni servizi MMG, PLS, Contin. assistenziale Extraregione	-	-
S	AA0510	A.4.A.3.7) Prestazioni servizi farmaceutica convenzionata Extraregione	-	-
S	AA0520	A.4.A.3.8) Prestazioni termali Extraregione	-	-
S	AA0530	A.4.A.3.9) Prestazioni trasporto ambulanze ed elisoccorso Extraregione	-	-
SS	AA0541	A.4.A.3.10) Prestazioni assistenza integrativa da pubblico (extraregione)	-	-
SS	AA0542	A.4.A.3.11) Prestazioni assistenza protesica da pubblico (extraregione)	-	-
S	AA0550	A.4.A.3.12) Ricavi per cessione di emocomponenti e cellule staminali Extraregione	-	-
S	AA0560	A.4.A.3.13) Ricavi GSA per differenziale saldo mobilità interregionale	-	-
S	AA0561	A.4.A.3.14) Altre prestazioni sanitarie e sociosanitarie a rilevanza sanitaria erogate a soggetti pubblici Extraregione	-	-
SS	AA0570	A.4.A.3.15) Altre prestazioni sanitarie e sociosanitarie a rilevanza sanitaria non soggette a compensazione Extraregione	-	-
SS	AA0580	A.4.A.3.15.A) Prestazioni di assistenza riabilitativa non soggette a compensazione Extraregione	-	-
SS	AA0590	A.4.A.3.15.B) Altre prestazioni sanitarie e socio-sanitarie a rilevanza sanitaria non soggette a compensazione Extraregione	-	-
	AA0600	A.4.A.3.16) Altre prestazioni sanitarie a rilevanza sanitaria - Mobilità attiva Internazionale	-	-
R	AA0601	A.4.A.3.17) Altre prestazioni sanitarie a rilevanza sanitaria - Mobilità attiva Internazionale rilevata dalle AO, AOU, IRCCS.	-	-
SS	AA0602	A.4.A.3.18) Altre prestazioni sanitarie e sociosanitarie a rilevanza sanitaria ad Aziende sanitarie e casse mutua estera - (fatturate direttamente)	-	-
S	AA0610	A.4.B) Ricavi per prestazioni sanitarie e sociosanitarie a rilevanza sanitaria erogate da privati v/residenti Extraregione in compensazione (mobilità attiva)	-	-
S	AA0620	A.4.B.1) Prestazioni di ricovero da priv. Extraregione in compensazione (mobilità attiva)	-	-
S	AA0630	A.4.B.2) Prestazioni ambulatoriali da priv. Extraregione in compensazione (mobilità attiva)	-	-
S	AA0631	A.4.B.3) Prestazioni di pronto soccorso non seguite da ricovero da priv. Extraregione in compensazione (mobilità attiva)	-	-
S	AA0640	A.4.B.4) Prestazioni di File F da priv. Extraregione in compensazione (mobilità attiva)	-	-
S	AA0650	A.4.B.5) Altre prestazioni sanitarie e sociosanitarie a rilevanza sanitaria erogate da privati v/residenti Extraregione in compensazione (mobilità attiva)	-	-
	AA0660	A.4.C) Ricavi per prestazioni sanitarie e sociosanitarie a rilevanza sanitaria erogate a privati	223.800,00	222.601,00
	AA0670	A.4.D) Ricavi per prestazioni sanitarie erogate in regime di intramoenia	-	-
	AA0680	A.4.D.1) Ricavi per prestazioni sanitarie intramoenia - Area ospedaliera	-	-
	AA0690	A.4.D.2) Ricavi per prestazioni sanitarie intramoenia - Area specialistica	-	-
	AA0700	A.4.D.3) Ricavi per prestazioni sanitarie intramoenia - Area sanità pubblica	-	-
	AA0710	A.4.D.4) Ricavi per prestazioni sanitarie intramoenia - Consulenze (ex art. 55 c.1 lett. c), d) ed ex art. 57-58)	-	-
R	AA0720	A.4.D.5) Ricavi per prestazioni sanitarie intramoenia - Consulenze (ex art. 55 c.1 lett. c), d) ed ex art. 57-58) (Aziende sanitarie pubbliche della Regione)	-	-
	AA0730	A.4.D.6) Ricavi per prestazioni sanitarie intramoenia - Altro	-	-
R	AA0740	A.4.D.7) Ricavi per prestazioni sanitarie intramoenia - Altro (Aziende sanitarie pubbliche della Regione)	-	-
	AA0750	A.5) Concorsi, recuperi e rimborsi	479.411.522,32	443.414.176,62
	AA0760	A.5.A) Rimborsi assicurativi	193.021,49	1.106,94
	AA0770	A.5.B) Concorsi, recuperi e rimborsi da Regione	-	-

SOMMA

SOMMA

SOMMA

SOMMA

SOMMA

Cons	CODICE	DESCRIZIONE	Importo 2024	Importo 2023	
	AA0780	A.5.B.1) Rimborsio degli oneri stipendiali del personale dell'azienda in posizione di comando presso la Regione	-	-	
	AA0790	A.5.B.2) Altri concorsi, recuperi e rimborsi da parte della Regione	-	-	
R	AA0800	A.5.C) Concorsi, recuperi e rimborsi da Aziende sanitarie pubbliche della Regione	477.669.573,89	441.537.521,62	SOMMA
R	AA0810	A.5.C.1) Rimborsio degli oneri stipendiali del personale dipendente dell'azienda in posizione di comando presso Aziende sanitarie pubbliche della Regione	-	45.358,65	
R	AA0820	A.5.C.2) Rimborsi per acquisto beni da parte di Aziende sanitarie pubbliche della Regione	464.729.659,75	431.217.548,95	
R	AA0830	A.5.C.3) Altri concorsi, recuperi e rimborsi da parte di Aziende sanitarie pubbliche della Regione	12.939.914,14	10.274.614,02	
R	AA0831	A.5.C.4) Altri concorsi, recuperi e rimborsi da parte della Regione - GSA	-	-	
	AA0840	A.5.D) Concorsi, recuperi e rimborsi da altri soggetti pubblici	582.868,97	681.165,28	SOMMA
	AA0850	A.5.D.1) Rimborsio degli oneri stipendiali del personale dipendente dell'azienda in posizione di comando presso altri soggetti pubblici	233.122,02	257.537,95	
	AA0860	A.5.D.2) Rimborsi per acquisto beni da parte di altri soggetti pubblici	339.043,63	420.908,24	
	AA0870	A.5.D.3) Altri concorsi, recuperi e rimborsi da parte di altri soggetti pubblici	10.703,32	2.719,09	
	AA0880	A.5.E) Concorsi, recuperi e rimborsi da privati	966.057,97	1.194.382,78	SOMMA
	AA0890	A.5.E.1) Rimborsio da aziende farmaceutiche per Pay back	-	-	SOMMA
	AA0900	A.5.E.1.1) Pay-back per il superamento del tetto della spesa farmaceutica territoriale	-	-	
	AA0910	A.5.E.1.2) Pay-back per superamento del tetto della spesa farmaceutica ospedaliera	-	-	
	AA0920	A.5.E.1.3) Ulteriore Pay-back	-	-	
	AA0921	A.5.E.2) Rimborsio per Pay back sui dispositivi medici	-	-	
	AA0930	A.5.E.3) Altri concorsi, recuperi e rimborsi da privati	966.057,97	1.194.382,78	
	AA0940	A.6) Compartecipazione alla spesa per prestazioni sanitarie (Ticket)	-	-	SOMMA
	AA0950	A.6.A) Compartecipazione alla spesa per prestazioni sanitarie - Ticket sulle prestazioni di specialistica ambulatoriale e APA-PAC	-	-	
	AA0960	A.6.B) Compartecipazione alla spesa per prestazioni sanitarie - Ticket sul pronto soccorso	-	-	
	AA0970	A.6.C) Compartecipazione alla spesa per prestazioni sanitarie (Ticket) - Altro	-	-	
	AA0980	A.7) Quota contributi c/capitale imputata all'esercizio	186.482,77	162.903,45	SOMMA
	AA0990	A.7.A) Quota imputata all'esercizio dei finanziamenti per investimenti dallo Stato	-	-	
	AA1000	A.7.B) Quota imputata all'esercizio dei finanziamenti per investimenti da Regione	186.482,77	162.903,45	
	AA1010	A.7.C) Quota imputata all'esercizio dei finanziamenti per beni di prima dotazione	-	-	
	AA1020	A.7.D) Quota imputata all'esercizio dei contributi in c/ esercizio FSR destinati ad investimenti	-	-	
	AA1030	A.7.E) Quota imputata all'esercizio degli altri contributi in c/ esercizio destinati ad investimenti	-	-	
	AA1040	A.7.F) Quota imputata all'esercizio di altre poste del patrimonio netto	-	-	
	AA1050	A.8) Incrementi delle immobilizzazioni per lavori interni	-	-	
	AA1060	A.9) Altri ricavi e proventi	7.500,00	9.190,73	SOMMA
	AA1070	A.9.A) Ricavi per prestazioni non sanitarie	-	-	
	AA1080	A.9.B) Fitti attivi ed altri proventi da attività immobiliari	-	-	
	AA1090	A.9.C) Altri proventi diversi	7.500,00	9.190,73	
	AZ9999	Totale valore della produzione (A)	580.196.664,09	508.121.042,46	SOMMA
		B) Costi della produzione			
	BA0010	B.1) Acquisti di beni	465.303.184,44	443.367.062,40	SOMMA
	BA0020	B.1.A) Acquisti di beni sanitari	458.886.193,03	435.995.385,30	SOMMA
	BA0030	B.1.A.1) Prodotti farmaceutici ed emoderivati	337.903.388,58	319.017.244,30	SOMMA
	BA0040	B.1.A.1.1) Medicinali con AIC, ad eccezione di vaccini, emoderivati di produzione regionale, ossigeno e altri gas medicali	334.546.944,94	315.613.866,48	
	BA0050	B.1.A.1.2) Medicinali senza AIC	3.356.443,64	3.403.377,82	
	BA0051	B.1.A.1.3) Ossigeno e altri gas medicali	-	-	
	BA0060	B.1.A.1.4) Emoderivati di produzione regionale	-	-	SOMMA
R	BA0061	B.1.A.1.4.1) Emoderivati di produzione regionale da pubblico (Aziende sanitarie pubbliche della Regione) - Mobilità intraregionale	-	-	
S	BA0062	B.1.A.1.4.2) Emoderivati di produzione regionale da pubblico (Aziende sanitarie pubbliche della Regione) - Mobilità extraregionale	-	-	
	BA0063	B.1.A.1.4.3) Emoderivati di produzione regionale da altri soggetti	-	-	
	BA0070	B.1.A.2) Sangue ed emocomponenti	-	-	SOMMA
R	BA0080	B.1.A.2.1) da pubblico (Aziende sanitarie pubbliche della Regione) - Mobilità intraregionale	-	-	
S	BA0090	B.1.A.2.2) da pubblico (Aziende sanitarie pubbliche extra Regione) - Mobilità extraregionale	-	-	
	BA0100	B.1.A.2.3) da altri soggetti	-	-	
	BA0210	B.1.A.3) Dispositivi medici	98.991.787,38	95.657.524,89	SOMMA
	BA0220	B.1.A.3.1) Dispositivi medici	90.493.050,51	88.606.603,92	
	BA0230	B.1.A.3.2) Dispositivi medici impiantabili attivi	3.842.143,51	787.034,04	
	BA0240	B.1.A.3.3) Dispositivi medico diagnostici in vitro (IVD)	4.656.593,36	6.263.886,93	

Cons	CODICE	DESCRIZIONE	Importo 2024	Importo 2023	
	BA0250	B.1.A.4) Prodotti dietetici	3.114.596,50	2.354.109,03	
	BA0260	B.1.A.5) Materiali per la profilassi (vaccini)	17.232.957,37	15.808.515,71	
	BA0270	B.1.A.6) Prodotti chimici	2.060,08	14.794,10	
	BA0280	B.1.A.7) Materiali e prodotti per uso veterinario	20.138,93	47.393,64	
	BA0290	B.1.A.8) Altri beni e prodotti sanitari	1.621.264,19	3.095.803,63	
R	BA0300	B.1.A.9) Beni e prodotti sanitari da Aziende sanitarie pubbliche della Regione	-	-	SOMMA
R	BA0301	B.1.A.9.1) Prodotti farmaceutici ed emoderivati	-	-	
R	BA0303	B.1.A.9.3) Dispositivi medici	-	-	
R	BA0304	B.1.A.9.4) Prodotti dietetici	-	-	
R	BA0305	B.1.A.9.5) Materiali per la profilassi (vaccini)	-	-	
R	BA0306	B.1.A.9.6) Prodotti chimici	-	-	
R	BA0307	B.1.A.9.7) Materiali e prodotti per uso veterinario	-	-	
R	BA0308	B.1.A.9.8) Altri beni e prodotti sanitari	-	-	
	BA0310	B.1.B) Acquisti di beni non sanitari	6.416.991,41	7.371.677,10	SOMMA
	BA0320	B.1.B.1) Prodotti alimentari	103.084,58	91.501,34	
	BA0330	B.1.B.2) Materiali di guardaroba, di pulizia e di convivenza in genere	3.487.264,55	4.636.120,41	
	BA0340	B.1.B.3) Combustibili, carburanti e lubrificanti	5.852,28	6.092,42	
	BA0350	B.1.B.4) Supporti informatici e cancelleria	2.716.217,51	2.567.123,93	
	BA0360	B.1.B.5) Materiale per la manutenzione	36.464,79	3.690,93	
	BA0370	B.1.B.6) Altri beni e prodotti non sanitari	68.107,70	67.148,07	
R	BA0380	B.1.B.7) Beni e prodotti non sanitari da Aziende sanitarie pubbliche della Regione	-	-	
	BA0390	B.2) Acquisti di servizi	39.545.083,78	28.066.636,00	SOMMA
	BA0400	B.2.A) Acquisti servizi sanitari	20.812.105,27	9.415.066,52	SOMMA
	BA0410	B.2.A.1) Acquisti servizi sanitari per medicina di base	-	-	SOMMA
	BA0420	B.2.A.1.1) - da convenzione	-	-	SOMMA
	BA0430	B.2.A.1.1.A) Costi per assistenza MMG	-	-	
	BA0440	B.2.A.1.1.B) Costi per assistenza PLS	-	-	
	BA0450	B.2.A.1.1.C) Costi per assistenza Continuità assistenziale	-	-	
	BA0460	B.2.A.1.1.D) Altro (medicina dei servizi, psicologi, medici 118, ecc)	-	-	
R	BA0470	B.2.A.1.2) - da pubblico (Aziende sanitarie pubbliche della Regione) - Mobilità intraregionale	-	-	
S	BA0480	B.2.A.1.3) - da pubblico (Aziende sanitarie pubbliche Extraregione) - Mobilità extraregionale	-	-	
	BA0490	B.2.A.2) Acquisti servizi sanitari per farmaceutica	-	-	SOMMA
	BA0500	B.2.A.2.1) - da convenzione	-	-	
R	BA0510	B.2.A.2.2) - da pubblico (Aziende sanitarie pubbliche della Regione)- Mobilità intraregionale	-	-	
S	BA0520	B.2.A.2.3) - da pubblico (Extraregione)	-	-	
	BA0530	B.2.A.3) Acquisti servizi sanitari per assistenza specialistica ambulatoriale	2.289,62	237,97	SOMMA
R	BA0540	B.2.A.3.1) - da pubblico (Aziende sanitarie pubbliche della Regione)	2.153,20	-	
R	BA0541	B.2.A.3.2) prestazioni di pronto soccorso non seguite da ricovero - da pubblico (Aziende sanitarie pubbliche della Regione)	-	-	
	BA0550	B.2.A.3.3) - da pubblico (altri soggetti pubbl. della Regione)	-	-	
	BA0551	B.2.A.3.4) prestazioni di pronto soccorso non seguite da ricovero - da pubblico (altri soggetti pubbl. della Regione)	-	-	
S	BA0560	B.2.A.3.5) - da pubblico (Extraregione)	-	-	
S	BA0561	B.2.A.3.6) prestazioni di pronto soccorso non seguite da ricovero - da pubblico (Extraregione)	-	-	
	BA0570	B.2.A.3.7) - da privato - Medici SUMAI	-	-	
	BA0580	B.2.A.3.8) - da privato	136,42	237,97	SOMMA
	BA0590	B.2.A.3.8.A) Servizi sanitari per assistenza specialistica da IRCCS privati e Policlinici privati	-	-	
	BA0591	B.2.A.3.8.B) Servizi sanitari per prestazioni di pronto soccorso non seguite da ricovero - da IRCCS privati e Policlinici privati	-	-	
	BA0600	B.2.A.3.8.C) Servizi sanitari per assistenza specialistica da Ospedali Classificati privati	-	-	
	BA0601	B.2.A.3.8.D) Servizi sanitari per prestazioni di pronto soccorso non seguite da ricovero - da Ospedali Classificati privati	-	-	
	BA0610	B.2.A.3.8.E) Servizi sanitari per assistenza specialistica da Case di Cura private	136,42	237,97	
	BA0611	B.2.A.3.8.F) Servizi sanitari per prestazioni di pronto soccorso non seguite da ricovero - da Case di Cura private	-	-	
	BA0620	B.2.A.3.8.G) Servizi sanitari per assistenza specialistica da altri privati	-	-	
	BA0621	B.2.A.3.8.H) Servizi sanitari per prestazioni di pronto soccorso non seguite da ricovero - da altri privati	-	-	
	BA0630	B.2.A.3.9) - da privato per cittadini non residenti - Extraregione (mobilità attiva in compensazione)	-	-	
	BA0631	B.2.A.3.10) Servizi sanitari per prestazioni di pronto soccorso non seguite da ricovero - da privato per cittadini non residenti - Extraregione (mobilità attiva in compensazione)	-	-	
	BA0640	B.2.A.4) Acquisti servizi sanitari per assistenza riabilitativa	-	-	SOMMA
R	BA0650	B.2.A.4.1) - da pubblico (Aziende sanitarie pubbliche della Regione)	-	-	
	BA0660	B.2.A.4.2) - da pubblico (altri soggetti pubbl. della Regione)	-	-	

Cons	CODICE	DESCRIZIONE	Importo 2024	Importo 2023	
SS	BA0670	B.2.A.4.3) - da pubblico (Extraregione) non soggetti a compensazione	-	-	
	BA0680	B.2.A.4.4) - da privato (intraregionale)	-	-	
	BA0690	B.2.A.4.5) - da privato (extraregionale)	-	-	
	BA0700	B.2.A.5) Acquisti servizi sanitari per assistenza integrativa	-	-	SOMMA
R	BA0710	B.2.A.5.1) - da pubblico (Aziende sanitarie pubbliche della Regione)	-	-	
	BA0720	B.2.A.5.2) - da pubblico (altri soggetti pubbl. della Regione)	-	-	
S	BA0730	B.2.A.5.3) - da pubblico (Extraregione)	-	-	
	BA0740	B.2.A.5.4) - da privato	-	-	
	BA0750	B.2.A.6) Acquisti servizi sanitari per assistenza protesica	-	-	SOMMA
R	BA0760	B.2.A.6.1) - da pubblico (Aziende sanitarie pubbliche della Regione)	-	-	
	BA0770	B.2.A.6.2) - da pubblico (altri soggetti pubbl. della Regione)	-	-	
S	BA0780	B.2.A.6.3) - da pubblico (Extraregione)	-	-	
	BA0790	B.2.A.6.4) - da privato	-	-	
	BA0800	B.2.A.7) Acquisti servizi sanitari per assistenza ospedaliera	-	-	SOMMA
R	BA0810	B.2.A.7.1) - da pubblico (Aziende sanitarie pubbliche della Regione)	-	-	
	BA0820	B.2.A.7.2) - da pubblico (altri soggetti pubbl. della Regione)	-	-	
S	BA0830	B.2.A.7.3) - da pubblico (Extraregione)	-	-	
	BA0840	B.2.A.7.4) - da privato	-	-	SOMMA
	BA0850	B.2.A.7.4.A) Servizi sanitari per assistenza ospedaliera da IRCCS privati e Policlinici privati	-	-	
	BA0860	B.2.A.7.4.B) Servizi sanitari per assistenza ospedaliera da Ospedali Classificati privati	-	-	
	BA0870	B.2.A.7.4.C) Servizi sanitari per assistenza ospedaliera da Case di Cura private	-	-	
	BA0880	B.2.A.7.4.D) Servizi sanitari per assistenza ospedaliera da altri privati	-	-	
	BA0890	B.2.A.7.5) - da privato per cittadini non residenti - Extraregione (mobilità attiva in compensazione)	-	-	
	BA0900	B.2.A.8) Acquisto prestazioni di psichiatria residenziale e semiresidenziale	-	-	SOMMA
R	BA0910	B.2.A.8.1) - da pubblico (Aziende sanitarie pubbliche della Regione)	-	-	
	BA0920	B.2.A.8.2) - da pubblico (altri soggetti pubbl. della Regione)	-	-	
SS	BA0930	B.2.A.8.3) - da pubblico (Extraregione) - non soggette a compensazione	-	-	
	BA0940	B.2.A.8.4) - da privato (intraregionale)	-	-	
	BA0950	B.2.A.8.5) - da privato (extraregionale)	-	-	
	BA0960	B.2.A.9) Acquisto prestazioni di distribuzione farmaci File F	-	-	SOMMA
R	BA0970	B.2.A.9.1) - da pubblico (Aziende sanitarie pubbliche della Regione) - Mobilità intraregionale	-	-	
	BA0980	B.2.A.9.2) - da pubblico (altri soggetti pubbl. della Regione)	-	-	
S	BA0990	B.2.A.9.3) - da pubblico (Extraregione)	-	-	
	BA1000	B.2.A.9.4) - da privato (intraregionale)	-	-	
	BA1010	B.2.A.9.5) - da privato (extraregionale)	-	-	
	BA1020	B.2.A.9.6) - da privato per cittadini non residenti - Extraregione (mobilità attiva in compensazione)	-	-	
	BA1030	B.2.A.10) Acquisto prestazioni termali in convenzione	-	-	SOMMA
R	BA1040	B.2.A.10.1) - da pubblico (Aziende sanitarie pubbliche della Regione) - Mobilità intraregionale	-	-	
	BA1050	B.2.A.10.2) - da pubblico (altri soggetti pubbl. della Regione)	-	-	
S	BA1060	B.2.A.10.3) - da pubblico (Extraregione)	-	-	
	BA1070	B.2.A.10.4) - da privato	-	-	
	BA1080	B.2.A.10.5) - da privato per cittadini non residenti - Extraregione (mobilità attiva in compensazione)	-	-	
	BA1090	B.2.A.11) Acquisto prestazioni di trasporto sanitario	-	-	SOMMA
R	BA1100	B.2.A.11.1) - da pubblico (Aziende sanitarie pubbliche della Regione) - Mobilità intraregionale	-	-	
	BA1110	B.2.A.11.2) - da pubblico (altri soggetti pubbl. della Regione)	-	-	
S	BA1120	B.2.A.11.3) - da pubblico (Extraregione)	-	-	
	BA1130	B.2.A.11.4) - da privato	-	-	
	BA1140	B.2.A.12) Acquisto prestazioni Socio-Sanitarie a rilevanza sanitaria	-	-	SOMMA
R	BA1150	B.2.A.12.1) - da pubblico (Aziende sanitarie pubbliche della Regione) - Mobilità intraregionale	-	-	SOMMA
R	BA1151	B.2.A.12.1.A) Assistenza domiciliare integrata (ADI)	-	-	
R	BA1152	B.2.A.12.1.B) Altre prestazioni socio-sanitarie a rilevanza sanitaria	-	-	
	BA1160	B.2.A.12.2) - da pubblico (altri soggetti pubblici della Regione)	-	-	
S	BA1161	B.2.A.12.3) - da pubblico (Extraregione) - Acquisto di Altre prestazioni sociosanitarie a rilevanza sanitaria erogate a soggetti pubblici Extraregione	-	-	
SS	BA1170	B.2.A.12.4) - da pubblico (Extraregione) non soggette a compensazione	-	-	
	BA1180	B.2.A.12.5) - da privato (intraregionale)	-	-	
	BA1190	B.2.A.12.6) - da privato (extraregionale)	-	-	
	BA1200	B.2.A.13) Compartecipazione al personale per att. libero-prof. (intramoenia)	-	4.399,26	SOMMA

Cons	CODICE	DESCRIZIONE	Importo 2024	Importo 2023	
	BA1210	B.2.A.13.1) Compartecipazione al personale per att. libero professionale intramoenia - Area ospedaliera	-	-	
	BA1220	B.2.A.13.2) Compartecipazione al personale per att. libero professionale intramoenia- Area specialistica	-	-	
	BA1230	B.2.A.13.3) Compartecipazione al personale per att. libero professionale intramoenia - Area sanità pubblica	-	-	
	BA1240	B.2.A.13.4) Compartecipazione al personale per att. libero professionale intramoenia - Consulenze (ex art. 55 c.1 lett. c), d) ed ex Art. 57-58)	-	-	
R	BA1250	B.2.A.13.5) Compartecipazione al personale per att. libero professionale intramoenia - Consulenze (ex art. 55 c.1 lett. c), d) ed ex Art. 57-58) (Aziende sanitarie pubbliche della Regione)	-	-	
	BA1260	B.2.A.13.6) Compartecipazione al personale per att. libero professionale intramoenia - Altro	-	4.399,26	
R	BA1270	B.2.A.13.7) Compartecipazione al personale per att. libero professionale intramoenia - Altro (Aziende sanitarie pubbliche della Regione)	-	-	
	BA1280	B.2.A.14) Rimborsi, assegni e contributi sanitari	15.913.358,43	5.081.023,06	SOMMA
	BA1290	B.2.A.14.1) Contributi ad associazioni di volontariato	2.936.718,89	2.275.663,12	
	BA1300	B.2.A.14.2) Rimborsi per cure all'estero	-	-	
	BA1310	B.2.A.14.3) Contributi a società partecipate e/o enti dipendenti della Regione	-	-	
	BA1320	B.2.A.14.4) Contributo Legge 210/92	-	-	
	BA1330	B.2.A.14.5) Altri rimborsi, assegni e contributi	298.068,20	130.011,40	
R	BA1340	B.2.A.14.6) Rimborsi, assegni e contributi v/Aziende sanitarie pubbliche della Regione	12.678.571,34	2.675.348,54	
R	BA1341	B.2.A.14.7) Rimborsi, assegni e contributi v/Regione - GSA	-	-	
	BA1350	B.2.A.15) Consulenze, Collaborazioni, Interinale e altre prestazioni di lavoro sanitarie e sociosanitarie	2.035.549,88	2.066.765,19	SOMMA
R	BA1360	B.2.A.15.1) Consulenze sanitarie e sociosanitarie da Aziende sanitarie pubbliche della Regione	13.763,97	49.195,58	
	BA1370	B.2.A.15.2) Consulenze sanitarie e sociosanitarie da terzi - Altri soggetti pubblici	250.857,16	-	
	BA1380	B.2.A.15.3) Consulenze, Collaborazioni, Interinale e altre prestazioni di lavoro sanitarie e sociosanitarie da privato	1.715.126,24	1.885.616,80	SOMMA
	BA1390	B.2.A.15.3.A) Consulenze sanitarie da privato - articolo 55, comma 2, CCNL 8 giugno 2000	-	-	
	BA1400	B.2.A.15.3.B) Altre consulenze sanitarie e sociosanitarie da privato	171.510,00	170.832,50	
	BA1410	B.2.A.15.3.C) Collaborazioni coordinate e continuative sanitarie e sociosanitarie da privato	-	-	
	BA1420	B.2.A.15.3.D) Indennità a personale universitario - area sanitaria	-	-	
	BA1430	B.2.A.15.3.E) Lavoro interinale - area sanitaria	-	-	
	BA1440	B.2.A.15.3.F) Altre collaborazioni e prestazioni di lavoro - area sanitaria	1.543.616,24	1.714.784,30	
	BA1450	B.2.A.15.4) Rimborso oneri stipendiali del personale sanitario in comando	55.802,51	131.952,81	SOMMA
R	BA1460	B.2.A.15.4.A) Rimborso oneri stipendiali personale sanitario in comando da Aziende sanitarie pubbliche della Regione	55.802,51	131.952,81	
	BA1470	B.2.A.15.4.B) Rimborso oneri stipendiali personale sanitario in comando da Regioni, soggetti pubblici e da Università	-	-	
SS	BA1480	B.2.A.15.4.C) Rimborso oneri stipendiali personale sanitario in comando da aziende di altre Regioni (Extraregione)	-	-	
	BA1490	B.2.A.16) Altri servizi sanitari e sociosanitari a rilevanza sanitaria	2.860.907,34	2.262.641,04	SOMMA
R	BA1500	B.2.A.16.1) Altri servizi sanitari e sociosanitari a rilevanza sanitaria da pubblico - Aziende sanitarie pubbliche della Regione	-	-	
	BA1510	B.2.A.16.2) Altri servizi sanitari e sociosanitari a rilevanza sanitaria da pubblico - Altri soggetti pubblici della Regione	-	-	
SS	BA1520	B.2.A.16.3) Altri servizi sanitari e sociosanitari a rilevanza sanitaria da pubblico (Extraregione)	219.220,00	-	
	BA1530	B.2.A.16.4) Altri servizi sanitari da privato	2.641.687,34	2.262.641,04	
	BA1540	B.2.A.16.5) Costi per servizi sanitari - Mobilità internazionale passiva	-	-	
R	BA1541	B.2.A.16.6) Costi per servizi sanitari - Mobilità internazionale passiva rilevata dalle ASL	-	-	
SS	BA1542	B.2.A.16.7) Costi per prestazioni sanitarie erogate da aziende sanitarie estere (fatturate direttamente)	-	-	
S	BA1550	B.2.A.17) Costi GSA per differenziale saldo mobilità interregionale	-	-	
	BA1560	B.2.B) Acquisti di servizi non sanitari	18.732.978,51	18.651.569,48	SOMMA
	BA1570	B.2.B.1) Servizi non sanitari	18.398.739,75	17.875.143,86	SOMMA
	BA1580	B.2.B.1.1) Lavanderia	8.719,92	6.522,12	
	BA1590	B.2.B.1.2) Pulizia	54.861,24	51.417,60	
	BA1600	B.2.B.1.3) Mensa	121.762,21	116.472,00	SOMMA
	BA1601	B.2.B.1.3.A) Mensa dipendenti	121.762,21	116.472,00	
	BA1602	B.2.B.1.3.B) Mensa degenti	-	-	
	BA1610	B.2.B.1.4) Riscaldamento	-	-	
	BA1620	B.2.B.1.5) Servizi di assistenza informatica	76.323,04	61.488,00	
	BA1630	B.2.B.1.6) Servizi trasporti (non sanitari)	2.281,07	1.716,55	
	BA1640	B.2.B.1.7) Smaltimento rifiuti	112.382,26	95.873,19	
	BA1650	B.2.B.1.8) Utenze telefoniche	113.109,80	104.271,58	
	BA1660	B.2.B.1.9) Utenze elettricità	18.838,12	16.881,68	
	BA1670	B.2.B.1.10) Altre utenze	272.448,51	273.379,52	
	BA1680	B.2.B.1.11) Premi di assicurazione	3.955.033,68	3.929.460,16	SOMMA
	BA1690	B.2.B.1.11.A) Premi di assicurazione - R.C. Professionale	3.920.220,38	3.894.756,28	
	BA1700	B.2.B.1.11.B) Premi di assicurazione - Altri premi assicurativi	34.813,30	34.703,88	

Cons	CODICE	DESCRIZIONE	Importo 2024	Importo 2023	
	BA1710	B.2.B.1.12) Altri servizi non sanitari	13.662.979,90	13.217.661,46	SOMMA
R	BA1720	B.2.B.1.12.A) Altri servizi non sanitari da pubblico (Aziende sanitarie pubbliche della Regione)	-	-	
	BA1730	B.2.B.1.12.B) Altri servizi non sanitari da altri soggetti pubblici	182.114,00	147.562,00	
	BA1740	B.2.B.1.12.C) Altri servizi non sanitari da privato	13.480.865,90	13.070.099,46	
	BA1750	B.2.B.2) Consulenze, Collaborazioni, Interinale e altre prestazioni di lavoro non sanitarie	254.333,51	722.476,53	SOMMA
R	BA1760	B.2.B.2.1) Consulenze non sanitarie da Aziende sanitarie pubbliche della Regione	16.931,64	17.058,68	
	BA1770	B.2.B.2.2) Consulenze non sanitarie da Terzi - Altri soggetti pubblici	-	-	
	BA1780	B.2.B.2.3) Consulenze, Collaborazioni, Interinale e altre prestazioni di lavoro non sanitarie da privato	235.117,72	705.417,85	SOMMA
	BA1790	B.2.B.2.3.A) Consulenze non sanitarie da privato	7.515,20	7.515,20	
	BA1800	B.2.B.2.3.B) Collaborazioni coordinate e continuative non sanitarie da privato	-	-	
	BA1810	B.2.B.2.3.C) Indennità a personale universitario - area non sanitaria	-	-	
	BA1820	B.2.B.2.3.D) Lavoro interinale - area non sanitaria	110.231,83	574.477,90	
	BA1830	B.2.B.2.3.E) Altre collaborazioni e prestazioni di lavoro - area non sanitaria	117.370,69	123.424,75	
	BA1831	B.2.B.2.3.F) Altre Consulenze non sanitarie da privato - in attuazione dell'art.79, comma 1 sexies lettera c), del D.L. 112/2008, convertito con legge 133/2008 e della legge 23 dicembre 2009 n. 191	-	-	
	BA1840	B.2.B.2.4) Rimborsio oneri stipendiali del personale non sanitario in comando	2.284,15	-	SOMMA
R	BA1850	B.2.B.2.4.A) Rimborsio oneri stipendiali personale non sanitario in comando da Aziende sanitarie pubbliche della Regione	2.284,15	-	
	BA1860	B.2.B.2.4.B) Rimborsio oneri stipendiali personale non sanitario in comando da Regione, soggetti pubblici e da Università	-	-	
SS	BA1870	B.2.B.2.4.C) Rimborsio oneri stipendiali personale non sanitario in comando da aziende di altre Regioni (Extraregione)	-	-	
	BA1880	B.2.B.3) Formazione (esternalizzata e non)	79.905,25	53.949,09	SOMMA
	BA1890	B.2.B.3.1) Formazione (esternalizzata e non) da pubblico	440,00	-	
	BA1900	B.2.B.3.2) Formazione (esternalizzata e non) da privato	79.465,25	53.949,09	
	BA1910	B.3) Manutenzione e riparazione (ordinaria esternalizzata)	6.603,43	1.064,03	SOMMA
	BA1920	B.3.A) Manutenzione e riparazione ai fabbricati e loro pertinenze	-	-	
	BA1930	B.3.B) Manutenzione e riparazione agli impianti e macchinari	-	-	
	BA1940	B.3.C) Manutenzione e riparazione alle attrezzature sanitarie e scientifiche	-	-	
	BA1950	B.3.D) Manutenzione e riparazione ai mobili e arredi	-	-	
	BA1960	B.3.E) Manutenzione e riparazione agli automezzi	6.603,42	1.064,03	
	BA1970	B.3.F) Altre manutenzioni e riparazioni	0,01	-	
R	BA1980	B.3.G) Manutenzioni e riparazioni da Aziende sanitarie pubbliche della Regione	-	-	
	BA1990	B.4) Godimento di beni di terzi	2.931.092,54	3.100.078,79	SOMMA
	BA2000	B.4.A) Fitti passivi	647.793,34	688.014,90	
	BA2010	B.4.B) Canoni di noleggio	2.283.299,20	2.412.063,89	SOMMA
	BA2020	B.4.B.1) Canoni di noleggio - area sanitaria	2.204.865,74	2.357.042,52	
	BA2030	B.4.B.2) Canoni di noleggio - area non sanitaria	78.433,46	55.021,37	
	BA2040	B.4.C) Canoni di leasing	-	-	SOMMA
	BA2050	B.4.C.1) Canoni di leasing - area sanitaria	-	-	
	BA2060	B.4.C.2) Canoni di leasing - area non sanitaria	-	-	
	BA2061	B.4.D) Canoni di project financing	-	-	
R	BA2070	B.4.E) Locazioni e noleggi da Aziende sanitarie pubbliche della Regione	-	-	
	BA2080	Totale Costo del personale	12.193.029,76	10.525.335,45	SOMMA
	BA2090	B.5) Personale del ruolo sanitario	4.050.931,62	3.296.485,62	SOMMA
	BA2100	B.5.A) Costo del personale dirigente ruolo sanitario	1.553.582,63	1.084.609,29	SOMMA
	BA2110	B.5.A.1) Costo del personale dirigente medico	697.347,82	264.175,46	SOMMA
	BA2120	B.5.A.1.1) Costo del personale dirigente medico - tempo indeterminato	666.560,79	264.175,46	
	BA2130	B.5.A.1.2) Costo del personale dirigente medico - tempo determinato	30.787,03	-	
	BA2140	B.5.A.1.3) Costo del personale dirigente medico - altro	-	-	
	BA2150	B.5.A.2) Costo del personale dirigente non medico	856.234,81	820.433,83	SOMMA
	BA2160	B.5.A.2.1) Costo del personale dirigente non medico - tempo indeterminato	784.598,05	719.028,31	
	BA2170	B.5.A.2.2) Costo del personale dirigente non medico - tempo determinato	71.636,76	101.405,52	
	BA2180	B.5.A.2.3) Costo del personale dirigente non medico - altro	-	-	
	BA2190	B.5.B) Costo del personale comparto ruolo sanitario	2.497.348,99	2.211.876,33	SOMMA
	BA2200	B.5.B.1) Costo del personale comparto ruolo sanitario - tempo indeterminato	2.476.114,45	2.193.845,05	
	BA2210	B.5.B.2) Costo del personale comparto ruolo sanitario - tempo determinato	21.234,54	18.031,28	
	BA2220	B.5.B.3) Costo del personale comparto ruolo sanitario - altro	-	-	
	BA2230	B.6) Personale del ruolo professionale	667.369,45	543.806,37	SOMMA
	BA2240	B.6.A) Costo del personale dirigente ruolo professionale	648.626,27	543.806,37	SOMMA

Cons	CODICE	DESCRIZIONE	Importo 2024	Importo 2023
	BA2250	B.6.A.1) Costo del personale dirigente ruolo professionale - tempo indeterminato	616.526,05	543.806,37
	BA2260	B.6.A.2) Costo del personale dirigente ruolo professionale - tempo determinato	32.100,22	-
	BA2270	B.6.A.3) Costo del personale dirigente ruolo professionale - altro	-	-
	BA2280	B.6.B) Costo del personale comparto ruolo professionale	18.743,18	-
	BA2290	B.6.B.1) Costo del personale comparto ruolo professionale - tempo indeterminato	-	-
	BA2300	B.6.B.2) Costo del personale comparto ruolo professionale - tempo determinato	18.743,18	-
	BA2310	B.6.B.3) Costo del personale comparto ruolo professionale - altro	-	-
	BA2320	B.7) Personale del ruolo tecnico	779.018,36	742.622,15
	BA2330	B.7.A) Costo del personale dirigente ruolo tecnico	320.674,75	296.055,66
	BA2340	B.7.A.1) Costo del personale dirigente ruolo tecnico - tempo indeterminato	320.674,75	296.055,66
	BA2350	B.7.A.2) Costo del personale dirigente ruolo tecnico - tempo determinato	-	-
	BA2360	B.7.A.3) Costo del personale dirigente ruolo tecnico - altro	-	-
	BA2370	B.7.B) Costo del personale comparto ruolo tecnico	458.343,61	446.566,49
	BA2380	B.7.B.1) Costo del personale comparto ruolo tecnico - tempo indeterminato	458.343,61	446.566,49
	BA2390	B.7.B.2) Costo del personale comparto ruolo tecnico - tempo determinato	-	-
	BA2400	B.7.B.3) Costo del personale comparto ruolo tecnico - altro	-	-
	BA2410	B.8) Personale del ruolo amministrativo	6.695.710,33	5.942.421,31
	BA2420	B.8.A) Costo del personale dirigente ruolo amministrativo	1.808.076,74	1.692.578,24
	BA2430	B.8.A.1) Costo del personale dirigente ruolo amministrativo - tempo indeterminato	1.730.243,26	1.570.264,37
	BA2440	B.8.A.2) Costo del personale dirigente ruolo amministrativo - tempo determinato	77.833,48	122.313,87
	BA2450	B.8.A.3) Costo del personale dirigente ruolo amministrativo - altro	-	-
	BA2460	B.8.B) Costo del personale comparto ruolo amministrativo	4.887.633,59	4.249.843,07
	BA2470	B.8.B.1) Costo del personale comparto ruolo amministrativo - tempo indeterminato	4.477.266,36	3.613.804,93
	BA2480	B.8.B.2) Costo del personale comparto ruolo amministrativo - tempo determinato	410.367,23	636.038,14
	BA2490	B.8.B.3) Costo del personale comparto ruolo amministrativo - altro	-	-
	BA2500	B.9) Oneri diversi di gestione	846.055,06	942.069,08
	BA2510	B.9.A) Imposte e tasse (escluso IRAP e IRES)	76.225,94	66.485,65
	BA2520	B.9.B) Perdite su crediti	-	-
	BA2530	B.9.C) Altri oneri diversi di gestione	769.829,12	875.583,43
	BA2540	B.9.C.1) Indennità, rimborso spese e oneri sociali per gli Organi Direttivi e Collegio Sindacale	769.552,80	875.151,37
	BA2550	B.9.C.2) Altri oneri diversi di gestione	276,32	432,06
R	BA2551	B.9.C.3) Altri oneri diversi di gestione da Aziende sanitarie pubbliche della Regione	-	-
	BA2552	B.9.C.4) Altri oneri diversi di gestione - per Autoassicurazione	-	-
	BA2560	Totale Ammortamenti	188.434,77	165.261,28
	BA2570	B.10) Ammortamenti delle immobilizzazioni immateriali	3.728,28	3.904,91
	BA2580	B.11) Ammortamenti delle immobilizzazioni materiali	184.706,49	161.356,37
	BA2590	B.11.A) Ammortamento dei fabbricati	-	-
	BA2600	B.11.A.1) Ammortamenti fabbricati non strumentali (disponibili)	-	-
	BA2610	B.11.A.2) Ammortamenti fabbricati strumentali (indisponibili)	-	-
	BA2620	B.11.B) Ammortamenti delle altre immobilizzazioni materiali	184.706,49	161.356,37
	BA2630	B.12) Svalutazione delle immobilizzazioni e dei crediti	-	-
	BA2640	B.12.A) Svalutazione delle immobilizzazioni immateriali e materiali	-	-
	BA2650	B.12.B) Svalutazione dei crediti	-	-
	BA2660	B.13) Variazione delle rimanenze	- 12.636,51	- 12.369.420,74
	BA2670	B.13.A) Variazione rimanenze sanitarie	- 185.721,45	- 12.775.531,37
	BA2671	B.13.A.1) Prodotti farmaceutici ed emoderivati	- 100.684,65	- 10.893.715,44
	BA2672	B.13.A.2) Sangue ed emocomponenti	-	-
	BA2673	B.13.A.3) Dispositivi medici	1.128.606,64	- 1.995.933,73
	BA2674	B.13.A.4) Prodotti dietetici	- 24.949,67	- 103.481,00
	BA2675	B.13.A.5) Materiali per la profilassi (vaccini)	- 1.184.071,64	- 61.261,68
	BA2676	B.13.A.6) Prodotti chimici	5.214,12	- 10.347,68
	BA2677	B.13.A.7) Materiali e prodotti per uso veterinario	4.090,97	- 28.708,95
	BA2678	B.13.A.8) Altri beni e prodotti sanitari	- 13.927,22	317.917,11
	BA2680	B.13.B) Variazione rimanenze non sanitarie	173.084,94	406.110,63
	BA2681	B.13.B.1) Prodotti alimentari	1.809,19	- 224,46
	BA2682	B.13.B.2) Materiali di guardaroba, di pulizia, e di convivenza in genere	162.077,08	411.616,50
	BA2683	B.13.B.3) Combustibili, carburanti e lubrificanti	-	-
	BA2684	B.13.B.4) Supporti informatici e cancelleria	- 5.079,02	7.426,10
	BA2685	B.13.B.5) Materiale per la manutenzione	15.177,41	- 16.552,63
	BA2686	B.13.B.6) Altri beni e prodotti non sanitari	- 899,72	3.845,12

Cons	CODICE	DESCRIZIONE	Importo 2024	Importo 2023	
	BA2690	B.14) Accantonamenti dell'esercizio	51.031.003,59	35.290.825,20	SOMMA
	BA2700	B.14.A) Accantonamenti per rischi	17.163.207,38	14.801.743,38	SOMMA
	BA2710	B.14.A.1) Accantonamenti per cause civili ed oneri processuali	51.479,60	-	
	BA2720	B.14.A.2) Accantonamenti per contenzioso personale dipendente	-	-	
	BA2730	B.14.A.3) Accantonamenti per rischi connessi all'acquisto di prestazioni sanitarie da privato	-	-	
	BA2740	B.14.A.4) Accantonamenti per copertura diretta dei rischi (autoassicurazione)	-	-	
	BA2741	B.14.A.5) Accantonamenti per franchigia assicurativa	17.111.727,78	13.801.743,38	
	BA2750	B.14.A.6) Altri accantonamenti per rischi	-	-	
	BA2751	B.14.A.7) Accantonamenti per interessi di mora	-	1.000.000,00	
	BA2760	B.14.B) Accantonamenti per premio di operosità (SUMAI)	-	-	
	BA2770	B.14.C) Accantonamenti per quote inutilizzate di contributi finalizzati e vincolati	33.433.716,41	17.878.008,77	SOMMA
	BA2771	B.14.C.1) Accantonamenti per quote inutilizzate contributi da Regione e Prov. Aut. per quota F.S. indistinto finalizzato	2.472.260,96	15.774.563,00	
	BA2780	B.14.C.2) Accantonamenti per quote inutilizzate contributi da Regione e Prov. Aut. per quota F.S. vincolato	-	-	
	BA2790	B.14.C.3) Accantonamenti per quote inutilizzate contributi da soggetti pubblici (extra fondo) vincolati	30.854.886,87	2.103.220,54	
	BA2800	B.14.C.4) Accantonamenti per quote inutilizzate contributi da soggetti pubblici per ricerca	-	-	
	BA2810	B.14.C.5) Accantonamenti per quote inutilizzate contributi vincolati da privati	106.568,58	225,23	
	BA2811	B.14.C.6) Accantonamenti per quote inutilizzate contributi da soggetti privati per ricerca	-	-	
	BA2820	B.14.D) Altri accantonamenti	434.079,80	2.611.073,05	SOMMA
	BA2840	B.14.D.1) Acc. Rinnovi convenzioni MMG/PLS/MCA	-	-	
	BA2850	B.14.D.2) Acc. Rinnovi convenzioni Medici Sumai	-	-	
	BA2860	B.14.D.3) Acc. Rinnovi contratt.: dirigenza medica	22.075,00	2.013.788,41	
	BA2870	B.14.D.4) Acc. Rinnovi contratt.: dirigenza non medica	47.026,00	68.721,30	
	BA2880	B.14.D.5) Acc. Rinnovi contratt.: comparto	115.648,00	-	
	BA2881	B.14.D.6) Acc. per Trattamento di fine rapporto dipendenti	-	-	
	BA2882	B.14.D.7) Acc. per Trattamenti di quiescenza e simili	-	-	
	BA2883	B.14.D.8) Acc. per Fondi integrativi pensione	-	-	
	BA2884	B.14.D.9) Acc. Incentivi funzioni tecniche art. 113 D.lgs 50/2016	249.330,80	3.449,65	
	BA2890	B.14.D.10) Altri accantonamenti	-	525.113,69	
	BZ9999	Totale costi della produzione (B)	572.031.850,86	509.088.911,49	
		C) Proventi e oneri finanziari			
	CA0010	C.1) Interessi attivi	0,70	-	SOMMA
	CA0020	C.1.A) Interessi attivi su c/tesoreria unica	0,70	-	
	CA0030	C.1.B) Interessi attivi su c/c postali e bancari	-	-	
	CA0040	C.1.C) Altri interessi attivi	-	-	
	CA0050	C.2) Altri proventi	-	-	SOMMA
	CA0060	C.2.A) Proventi da partecipazioni	-	-	
	CA0070	C.2.B) Proventi finanziari da crediti iscritti nelle immobilizzazioni	-	-	
	CA0080	C.2.C) Proventi finanziari da titoli iscritti nelle immobilizzazioni	-	-	
	CA0090	C.2.D) Altri proventi finanziari diversi dai precedenti	-	-	
	CA0100	C.2.E) Utili su cambi	-	-	
	CA0110	C.3) Interessi passivi	-	-	SOMMA
	CA0120	C.3.A) Interessi passivi su anticipazioni di cassa	-	-	
	CA0130	C.3.B) Interessi passivi su mutui	-	-	
	CA0140	C.3.C) Altri interessi passivi	-	-	
	CA0150	C.4) Altri oneri	-	-	SOMMA
	CA0160	C.4.A) Altri oneri finanziari	-	-	
	CA0170	C.4.B) Perdite su cambi	-	-	
	CZ9999	Totale proventi e oneri finanziari (C)	0,70	-	SOMMA
		D) Rettifiche di valore di attività finanziarie			
	DA0010	D.1) Rivalutazioni	-	-	
	DA0020	D.2) Svalutazioni	-	-	
	DZ9999	Totale rettifiche di valore di attività finanziarie (D)	-	-	SOMMA
		E) Proventi e oneri straordinari			
	EA0010	E.1) Proventi straordinari	1.280.690,47	5.135.791,99	SOMMA
	EA0020	E.1.A) Plusvalenze	-	-	
	EA0030	E.1.B) Altri proventi straordinari	1.280.690,47	5.135.791,99	SOMMA
	EA0040	E.1.B.1) Proventi da donazioni e liberalità diverse	-	-	
	EA0050	E.1.B.2) Sopravvenienze attive	1.268.149,86	5.113.197,56	SOMMA
	EA0051	E.1.B.2.1) Sopravvenienze attive per quote F.S. vincolato	-	2.411.121,00	
R	EA0060	E.1.B.2.2) Sopravvenienze attive v/Aziende sanitarie pubbliche della Regione	-	60.049,45	
	EA0070	E.1.B.2.3) Sopravvenienze attive v/terzi	1.268.149,86	2.642.027,11	SOMMA
S	EA0080	E.1.B.2.3.A) Sopravvenienze attive v/terzi relative alla mobilità extraregionale	-	-	
	EA0090	E.1.B.2.3.B) Sopravvenienze attive v/terzi relative al personale	13.699,49	3.093,92	

Cons	CODICE	DESCRIZIONE	Importo 2024	Importo 2023
	EA0100	E.1.B.2.3.C) Sopravvenienze attive v/terzi relative alle convenzioni con medici di base	-	-
	EA0110	E.1.B.2.3.D) Sopravvenienze attive v/terzi relative alle convenzioni per la specialistica	-	-
	EA0120	E.1.B.2.3.E) Sopravvenienze attive v/terzi relative all'acquisto prestaz. sanitarie da operatori accreditati	-	-
	EA0130	E.1.B.2.3.F) Sopravvenienze attive v/terzi relative all'acquisto di beni e servizi	3,41	321,62
	EA0140	E.1.B.2.3.G) Altre sopravvenienze attive v/terzi	1.254.446,96	2.638.611,57
	EA0150	E.1.B.3) Insussistenze attive	12.523,88	22.179,18
R	EA0160	E.1.B.3.1) Insussistenze attive v/Aziende sanitarie pubbliche della Regione	168,00	-
	EA0170	E.1.B.3.2) Insussistenze attive v/terzi	12.355,88	22.179,18
S	EA0180	E.1.B.3.2.A) Insussistenze attive v/terzi relative alla mobilità extraregionale	-	-
	EA0190	E.1.B.3.2.B) Insussistenze attive v/terzi relative al personale	-	-
	EA0200	E.1.B.3.2.C) Insussistenze attive v/terzi relative alle convenzioni con medici di base	-	-
	EA0210	E.1.B.3.2.D) Insussistenze attive v/terzi relative alle convenzioni per la specialistica	-	-
	EA0220	E.1.B.3.2.E) Insussistenze attive v/terzi relative all'acquisto prestaz. sanitarie da operatori accreditati	-	-
	EA0230	E.1.B.3.2.F) Insussistenze attive v/terzi relative all'acquisto di beni e servizi	-	-
	EA0240	E.1.B.3.2.G) Altre insussistenze attive v/terzi	12.355,88	22.179,18
	EA0250	E.1.B.4) Altri proventi straordinari	16,73	415,25
	EA0260	E.2) Oneri straordinari	7.311.194,01	181.511,42
	EA0270	E.2.A) Minusvalenze	405,65	-
	EA0280	E.2.B) Altri oneri straordinari	7.310.788,36	181.511,42
	EA0290	E.2.B.1) Oneri tributari da esercizi precedenti	-	-
	EA0300	E.2.B.2) Oneri da cause civili ed oneri processuali	-	-
	EA0310	E.2.B.3) Sopravvenienze passive	7.131.224,96	160.363,38
R	EA0320	E.2.B.3.1) Sopravvenienze passive v/Aziende sanitarie pubbliche della Regione	7.001.035,61	114.209,15
R	EA0330	E.2.B.3.1.A) Sopravvenienze passive v/Aziende sanitarie pubbliche relative alla mobilità intraregionale	-	-
R	EA0340	E.2.B.3.1.B) Altre sopravvenienze passive v/Aziende sanitarie pubbliche della Regione	7.001.035,61	114.209,15
	EA0350	E.2.B.3.2) Sopravvenienze passive v/terzi	130.189,35	46.154,23
S	EA0360	E.2.B.3.2.A) Sopravvenienze passive v/terzi relative alla mobilità extraregionale	-	-
	EA0370	E.2.B.3.2.B) Sopravvenienze passive v/terzi relative al personale	47.157,88	-
	EA0380	E.2.B.3.2.B.1) Soprav. passive v/terzi relative al personale - dirigenza medica	-	-
	EA0390	E.2.B.3.2.B.2) Soprav. passive v/terzi relative al personale - dirigenza non medica	-	-
	EA0400	E.2.B.3.2.B.3) Soprav. passive v/terzi relative al personale - comparto	47.157,88	-
	EA0410	E.2.B.3.2.C) Sopravvenienze passive v/terzi relative alle convenzioni con medici di base	-	-
	EA0420	E.2.B.3.2.D) Sopravvenienze passive v/terzi relative alle convenzioni per la specialistica	-	-
	EA0430	E.2.B.3.2.E) Sopravvenienze passive v/terzi relative all'acquisto prestaz. sanitarie da operatori accreditati	-	-
	EA0440	E.2.B.3.2.F) Sopravvenienze passive v/terzi relative all'acquisto di beni e servizi	3.974,07	2.180,34
	EA0450	E.2.B.3.2.G) Altre sopravvenienze passive v/terzi	79.057,40	43.973,89
	EA0460	E.2.B.4) Insussistenze passive	179.504,27	11.786,15
	EA0461	E.2.B.4.1) Insussistenze passive per quote F.S. vincolato	178.072,75	-
R	EA0470	E.2.B.4.2) Insussistenze passive v/Aziende sanitarie pubbliche della Regione	-	130,64
	EA0480	E.2.B.4.3) Insussistenze passive v/terzi	1.431,52	11.655,51
S	EA0490	E.2.B.4.3.A) Insussistenze passive v/terzi relative alla mobilità extraregionale	-	-
	EA0500	E.2.B.4.3.B) Insussistenze passive v/terzi relative al personale	-	-
	EA0510	E.2.B.4.3.C) Insussistenze passive v/terzi relative alle convenzioni con medici di base	-	-
	EA0520	E.2.B.4.3.D) Insussistenze passive v/terzi relative alle convenzioni per la specialistica	-	-
	EA0530	E.2.B.4.3.E) Insussistenze passive v/terzi relative all'acquisto prestaz. sanitarie da operatori accreditati	-	-
	EA0540	E.2.B.4.3.F) Insussistenze passive v/terzi relative all'acquisto di beni e servizi	683,68	-
	EA0550	E.2.B.4.3.G) Altre insussistenze passive v/terzi	747,84	11.655,51
	EA0560	E.2.B.5) Altri oneri straordinari	59,13	9.361,89
	EZ9999	Totale proventi e oneri straordinari (E)	- 6.030.503,54	4.954.280,57
	XA0000	Risultato prima delle imposte (A - B +/- C +/- D +/- E)	2.134.310,39	3.986.411,54
		Y) Imposte e tasse		
	YA0010	Y.1) IRAP	1.008.498,73	944.993,24
	YA0020	Y.1.A) IRAP relativa a personale dipendente	826.376,67	710.792,57
	YA0030	Y.1.B) IRAP relativa a collaboratori e personale assimilato a lavoro dipendente	182.122,06	234.200,67
	YA0040	Y.1.C) IRAP relativa ad attività di libera professione (intramoenia)	-	-
	YA0050	Y.1.D) IRAP relativa ad attività commerciale	-	-
	YA0060	Y.2) IRES	166.456,93	166.456,83
	YA0070	Y.2.A) IRES su attività istituzionale	-	-

Cons	CODICE	DESCRIZIONE	Importo 2024	Importo 2023
	YA0080	Y.2.B) IRES su attività commerciale	166.456,93	166.456,83
	YA0090	Y.3) Accantonamento a F.do Imposte (Accertamenti, condoni, ecc.)	-	-
	YZ9999	Totale imposte e tasse (Y)	1.174.955,66	1.111.450,07
	ZZ9999	RISULTATO DI ESERCIZIO	959.354,73	2.874.961,47

MODELLO SP

(Centesimo di euro)

Cons	CODICE	DESCRIZIONE	IMPORTO 2024	IMPORTO 2023
	AAZ999	A) IMMOBILIZZAZIONI	443.347,46	421.699,64
	AAA000	A.I) IMMOBILIZZAZIONI IMMATERIALI	2.339,90	6.068,18
	AAA010	A.I.1) Costi di impianto e di ampliamento	-	-
	AAA020	A.I.1.a) Costi di impianto e di ampliamento	-	-
	AAA030	A.I.1.b) F.do Amm.to costi di impianto e di ampliamento	-	-
	AAA040	A.I.2) Costi di ricerca e sviluppo	-	-
	AAA050	A.I.2.a) Costi di ricerca e sviluppo	-	-
	AAA060	A.I.2.b) F.do Amm.to costi di ricerca e sviluppo	-	-
	AAA070	A.I.3) Diritti di brevetto e diritti di utilizzazione delle opere d'ingegno	-	-
	AAA080	A.I.3.a) Diritti di brevetto e diritti di utilizzazione delle opere d'ingegno - derivanti dall'attività di ricerca	-	-
	AAA090	A.I.3.b) F.do Amm.to diritti di brevetto e diritti di utilizzazione delle opere d'ingegno - derivanti dall'attività di ricerca	-	-
	AAA100	A.I.3.c) Diritti di brevetto e diritti di utilizzazione delle opere d'ingegno - altri	-	-
	AAA110	A.I.3.d) F.do Amm.to diritti di brevetto e diritti di utilizzazione delle opere d'ingegno - altri	-	-
	AAA120	A.I.4) Immobilizzazioni immateriali in corso e acconti	-	-
	AAA130	A.I.5) Altre immobilizzazioni immateriali	2.339,90	6.068,18
	AAA140	A.I.5.a) Concessioni, licenze, marchi e diritti simili	-	-
	AAA150	A.I.5.b) F.do Amm.to concessioni, licenze, marchi e diritti simili	-	-
	AAA160	A.I.5.c) Migliorie su beni di terzi	-	-
	AAA170	A.I.5.d) F.do Amm.to migliorie su beni di terzi	-	-
	AAA180	A.I.5.e) Pubblicità	-	-
	AAA190	A.I.5.f) F.do Amm.to pubblicità	-	-
	AAA200	A.I.5.g) Altre immobilizzazioni immateriali	120.526,90	122.766,82
	AAA210	A.I.5.h) F.do Amm.to altre immobilizzazioni immateriali	118.187,00	116.698,64
	AAA220	A.I.6) Fondo Svalutazione immobilizzazioni immateriali	-	-
	AAA230	A.I.6.a) F.do Svalut. Costi di impianto e di ampliamento	-	-
	AAA240	A.I.6.b) F.do Svalut. Costi di ricerca e sviluppo	-	-
	AAA250	A.I.6.c) F.do Svalut. Diritti di brevetto e diritti di utilizzazione delle opere d'ingegno	-	-
	AAA260	A.I.6.d) F.do Svalut. Altre immobilizzazioni immateriali	-	-
	AAA270	A.II) IMMOBILIZZAZIONI MATERIALI	441.007,56	415.631,46
	AAA280	A.II.1) Terreni	-	-
	AAA290	A.II.1.a) Terreni disponibili	-	-
	AAA300	A.II.1.b) Terreni indisponibili	-	-
	AAA310	A.II.2) Fabbricati	-	-
	AAA320	A.II.2.a) Fabbricati non strumentali (disponibili)	-	-
	AAA330	A.II.2.a.1) Fabbricati non strumentali (disponibili)	-	-
	AAA340	A.II.2.a.2) F.do Amm.to Fabbricati non strumentali (disponibili)	-	-
	AAA350	A.II.2.b) Fabbricati strumentali (indisponibili)	-	-
	AAA360	A.II.2.b.1) Fabbricati strumentali (indisponibili)	-	-
	AAA370	A.II.2.b.2) F.do Amm.to Fabbricati strumentali (indisponibili)	-	-
	AAA380	A.II.3) Impianti e macchinari	80.062,08	102.937,08
	AAA390	A.II.3.a) Impianti e macchinari	235.098,55	246.273,95
	AAA400	A.II.3.b) F.do Amm.to Impianti e macchinari	155.036,47	143.336,87
	AAA410	A.II.4) Attrezzature sanitarie e scientifiche	20.788,64	44.457,35
	AAA420	A.II.4.a) Attrezzature sanitarie e scientifiche	198.389,26	198.389,26
	AAA430	A.II.4.b) F.do Amm.to Attrezzature sanitarie e scientifiche	177.600,62	153.931,91
	AAA440	A.II.5) Mobili e arredi	83.576,73	102.947,36
	AAA450	A.II.5.a) Mobili e arredi	437.131,16	427.161,32
	AAA460	A.II.5.b) F.do Amm.to Mobili e arredi	353.554,43	324.213,96
	AAA470	A.II.6) Automezzi	0,01	1.006,83
	AAA480	A.II.6.a) Automezzi	96.404,45	96.404,45
	AAA490	A.II.6.b) F.do Amm.to Automezzi	96.404,44	95.397,62

SOMMA

SOMMA

Cons	CODICE	DESCRIZIONE	IMPORTO 2024	IMPORTO 2023
	AAA500	A.II.7) Oggetti d'arte	-	-
	AAA510	A.II.8) Altre immobilizzazioni materiali	256.580,10	164.282,84
	AAA520	A.II.8.a) Altre immobilizzazioni materiali	872.700,89	835.019,21
	AAA530	A.II.8.b) F.do Amm.to Altre immobilizzazioni materiali	616.120,79	670.736,37
	AAA540	A.II.9) Immobilizzazioni materiali in corso e acconti	-	-
	AAA550	A.II.10) Fondo Svalutazione immobilizzazioni materiali	-	-
	AAA560	A.II.10.a) F.do Svalut. Terreni	-	-
	AAA570	A.II.10.b) F.do Svalut. Fabbricati	-	-
	AAA580	A.II.10.c) F.do Svalut. Impianti e macchinari	-	-
	AAA590	A.II.10.d) F.do Svalut. Attrezzature sanitarie e scientifiche	-	-
	AAA600	A.II.10.e) F.do Svalut. Mobili e arredi	-	-
	AAA610	A.II.10.f) F.do Svalut. Automezzi	-	-
	AAA620	A.II.10.g) F.do Svalut. Oggetti d'arte	-	-
	AAA630	A.II.10.h) F.do Svalut. Altre immobilizzazioni materiali	-	-
	AAA640	A.III)IMMOBILIZZAZIONI FINANZIARIE	-	-
	AAA650	A.III.1) Crediti finanziari	-	-
	AAA660	A.III.1.a) Crediti finanziari v/Stato	-	-
	AAA670	A.III.1.b) Crediti finanziari v/Regione	-	-
	AAA680	A.III.1.c) Crediti finanziari v/partecipate	-	-
	AAA690	A.III.1.d) Crediti finanziari v/altri	-	-
	AAA700	A.III.2) Titoli	-	-
	AAA710	A.III.2.a) Partecipazioni	-	-
	AAA720	A.III.2.b) Altri titoli	-	-
	AAA730	A.III.2.b.1) Titoli di Stato	-	-
	AAA740	A.III.2.b.2) Altre Obbligazioni	-	-
	AAA750	A.III.2.b.3) Titoli azionari quotati in Borsa	-	-
	AAA760	A.III.2.b.4) Titoli diversi	-	-
	ABZ999	B) ATTIVO CIRCOLANTE	242.614.552,04	247.439.146,50
	ABA000	B.I) RIMANENZE	65.979.147,60	65.966.511,09
	ABA010	B.I.1) Rimanenze beni sanitari	64.781.029,67	64.595.308,22
	ABA020	B.I.1.a) Prodotti farmaceutici ed emoderivati	49.046.614,75	48.945.930,10
	ABA030	B.I.1.b) Sangue ed emocomponenti	-	-
	ABA040	B.I.1.c) Dispositivi medici	12.442.696,46	13.571.303,10
	ABA050	B.I.1.d) Prodotti dietetici	482.515,58	457.565,91
	ABA060	B.I.1.e) Materiali per la profilassi (vaccini)	2.595.352,33	1.411.280,69
	ABA070	B.I.1.f) Prodotti chimici	5.133,56	10.347,68
	ABA080	B.I.1.g) Materiali e prodotti per uso veterinario	31.895,25	35.986,22
	ABA090	B.I.1.h) Altri beni e prodotti sanitari	176.821,74	162.894,52
	ABA100	B.I.1.i) Acconti per acquisto di beni e prodotti sanitari	-	-
	ABA110	B.I.2) Rimanenze beni non sanitari	1.198.117,93	1.371.202,87
	ABA120	B.I.2.a) Prodotti alimentari	6.890,17	8.699,36
	ABA130	B.I.2.b) Materiali di guardaroba, di pulizia, e di convivenza in genere	991.791,42	1.153.868,50
	ABA140	B.I.2.c) Combustibili, carburanti e lubrificanti	-	-
	ABA150	B.I.2.d) Supporti informatici e cancelleria	190.906,28	185.827,26
	ABA160	B.I.2.e) Materiale per la manutenzione	1.413,72	16.591,13
	ABA170	B.I.2.f) Altri beni e prodotti non sanitari	7.116,34	6.216,62
	ABA180	B.I.2.g) Acconti per acquisto di beni e prodotti non sanitari	-	-
	ABA190	B.II) CREDITI	137.636.074,89	148.663.909,16
	ABA200	B.II.1) Crediti v/Stato	-	-
SS	ABA201	B.II.1.a) Crediti v/Stato per spesa corrente - FSN indistinto	-	-
SS	ABA220	B.II.1.b) Crediti v/Stato per spesa corrente - FSN vincolato	-	-
S	ABA230	B.II.1.c) Crediti v/Stato per mobilità attiva extraregionale	-	-
	ABA240	B.II.1.d) Crediti v/Stato per mobilità attiva internazionale	-	-

SOMMA

Cons	CODICE	DESCRIZIONE	IMPORTO 2024	IMPORTO 2023
SS	ABA250	B.II.1.e) Crediti v/Stato per acconto quota fabbisogno sanitario regionale standard	-	-
SS	ABA260	B.II.1.f) Crediti v/Stato per finanziamento sanitario aggiuntivo corrente	-	-
SS	ABA270	B.II.1.g) Crediti v/Stato per spesa corrente - altro	-	-
SS	ABA271	B.II.1.h) Crediti v/Stato per spesa corrente per STP (ex D.lgs. 286/98)	-	-
SS	ABA280	B.II.1.i) Crediti v/Stato per finanziamenti per investimenti	-	-
	ABA290	B.II.1.j) Crediti v/Stato per ricerca	-	-
SS	ABA300	B.II.1.j.1) Crediti v/Stato per ricerca corrente - Ministero della Salute	-	-
SS	ABA310	B.II.1.j.2) Crediti v/Stato per ricerca finalizzata - Ministero della Salute	-	-
SS	ABA320	B.II.1.j.3) Crediti v/Stato per ricerca - altre Amministrazioni centrali	-	-
SS	ABA330	B.II.1.j.4) Crediti v/Stato per ricerca - finanziamenti per investimenti	-	-
	ABA340	B.II.1.k) Crediti v/prefetture	-	-
	ABA350	B.II.2) Crediti v/Regione o Provincia Autonoma	40.673.075,66	3.952.690,59
	ABA360	B.II.2.a) Crediti v/Regione o Provincia Autonoma per spesa corrente	27.879.205,99	3.229.778,25
RR	ABA390	B.II.2.a.1) Crediti v/Regione o Provincia Autonoma per quota FSR	-	-
R	ABA400	B.II.2.a.2) Crediti v/Regione o Provincia Autonoma per mobilità attiva intraregionale	-	-
RR	ABA410	B.II.2.a.3) Crediti v/Regione o Provincia Autonoma per mobilità attiva extraregionale	-	-
RR	ABA420	B.II.2.a.4) Crediti v/Regione o Provincia Autonoma per acconto quota FSR	-	-
RR	ABA430	B.II.2.a.5) Crediti v/Regione o Provincia Autonoma per finanziamento sanitario aggiuntivo corrente LEA	-	-
RR	ABA440	B.II.2.a.6) Crediti v/Regione o Provincia Autonoma per finanziamento sanitario aggiuntivo corrente extra LEA	-	-
RR	ABA450	B.II.2.a.7) Crediti v/Regione o Provincia Autonoma per spesa corrente - altro	27.196.515,04	2.547.087,30
RR	ABA451	B.II.2.a.8) Crediti v/Regione o Provincia Autonoma per spesa corrente - STP (ex D.lgs. 286/98)	-	-
RR	ABA460	B.II.2.a.9) Crediti v/Regione o Provincia Autonoma per ricerca	682.690,95	682.690,95
RR	ABA461	B.II.2.a.10) Crediti v/Regione o Provincia Autonoma per mobilità attiva internazionale	-	-
	ABA470	B.II.2.b) Crediti v/Regione o Provincia Autonoma per versamenti a patrimonio netto	12.793.869,67	722.912,34
RR	ABA480	B.II.2.b.1) Crediti v/Regione o Provincia Autonoma per finanziamenti per investimenti	12.793.869,67	722.912,34
RR	ABA490	B.II.2.b.2) Crediti v/Regione o Provincia Autonoma per incremento fondo dotazione	-	-
RR	ABA500	B.II.2.b.3) Crediti v/Regione o Provincia Autonoma per ripiano perdite	-	-
RR	ABA501	B.II.2.b.4) Crediti v/Regione o Provincia Autonoma per anticipazione ripiano disavanzo programmato dai Piani aziendali di cui all'art. 1, comma 528, L. 208/2015	-	-
RR	ABA510	B.II.2.b.5) Crediti v/Regione per copertura debiti al 31/12/2005	-	-
RR	ABA520	B.II.2.b.6) Crediti v/Regione o Provincia Autonoma per ricostituzione risorse da investimenti esercizi precedenti	-	-
	ABA521	B.II.2.c) Crediti v/Regione o Provincia Autonoma per contributi L. 210/92	-	-
RR	ABA522	B.II.2.d) Crediti v/Regione o Provincia Autonoma per contributi L. 210/92 – aziende sanitarie	-	-
	ABA530	B.II.3) Crediti v/Comuni	-	8.241,00
	ABA540	B.II.4) Crediti v/Aziende sanitarie pubbliche	96.407.175,12	144.100.636,19
	ABA550	B.II.4.a) Crediti v/Aziende sanitarie pubbliche della Regione	96.353.472,76	144.044.034,58
R	ABA560	B.II.4.a.1) Crediti v/Aziende sanitarie pubbliche della Regione - per mobilità in compensazione	-	-
R	ABA570	B.II.4.a.2) Crediti v/Aziende sanitarie pubbliche della Regione - per mobilità non in compensazione	-	-
R	ABA580	B.II.4.a.3) Crediti v/Aziende sanitarie pubbliche della Regione - per altre prestazioni	96.353.472,76	144.044.034,58
RR	ABA590	B.II.4.b) Acconto quota FSR da distribuire	-	-
RR	ABA591	B.II.4.c) Crediti v/Aziende sanitarie pubbliche della Regione per anticipazione ripiano disavanzo programmato dai Piani aziendali di cui all'art. 1, comma 528, L. 208/2015	-	-
SS	ABA600	B.II.4.d) Crediti v/Aziende sanitarie pubbliche Extraregione	53.702,36	56.601,61
R	ABA601	B.II.4.e) Crediti v/Aziende sanitarie pubbliche della Regione - per Contributi da Aziende sanitarie pubbliche della Regione o Prov. Aut. (extra fondo)	-	-
	ABA610	B.II.5) Crediti v/società partecipate e/o enti dipendenti della Regione	-	-
	ABA620	B.II.5.a) Crediti v/enti regionali	-	-
	ABA630	B.II.5.b) Crediti v/sperimentazioni gestionali	-	-
	ABA640	B.II.5.c) Crediti v/altre partecipate	-	-
	ABA650	B.II.6) Crediti v/Erario	47.454,23	35.876,69

Cons	CODICE	DESCRIZIONE	IMPORTO 2024	IMPORTO 2023
	ABA660	B.II.7) Crediti v/altri	508.369,88	566.464,69
	ABA670	B.II.7.a) Crediti v/clienti privati	6.435,50	193.340,38
	ABA680	B.II.7.b) Crediti v/gestioni liquidatorie	-	-
	ABA690	B.II.7.c) Crediti v/altri soggetti pubblici	382.724,02	264.431,73
	ABA700	B.II.7.d) Crediti v/altri soggetti pubblici per ricerca	-	-
	ABA710	B.II.7.e) Altri crediti diversi	119.210,36	108.692,58
	ABA711	B.II.7.e.1) Altri Crediti diversi	119.210,36	108.692,58
	ABA712	B.II.7.e.2) Note di credito da emettere (diverse)	-	-
	ABA713	B.II.7.f) Altri Crediti verso erogatori (privati accreditati e convenzionati) di prestazioni sanitarie	-	-
	ABA714	B.II.7.f.1) Altri Crediti verso erogatori (privati accreditati e convenzionati) di prestazioni sanitarie	-	-
	ABA715	B.II.7.f.2) Note di credito da emettere (privati accreditati e convenzionati)	-	-
	ABA720	B.III) ATTIVITA' FINANZIARIE CHE NON COSTITUISCONO IMMOBILIZZAZIONI	-	-
	ABA730	B.III.1) Partecipazioni che non costituiscono immobilizzazioni	-	-
	ABA740	B.III.2) Altri titoli che non costituiscono immobilizzazioni	-	-
	ABA750	B.IV) DISPONIBILITA' LIQUIDE	38.999.329,55	32.808.726,25
	ABA760	B.IV.1) Cassa	1.343,00	1.373,42
	ABA770	B.IV.2) Istituto Tesoriere	38.997.986,55	32.807.352,83
	ABA780	B.IV.3) Tesoreria Unica	-	-
	ABA790	B.IV.4) Conto corrente postale	-	-
	ACZ999	C) RATEI E RISCONTI ATTIVI	663.555,41	1.841.598,81
	ACA000	C.I) RATEI ATTIVI	-	-
	ACA010	C.I.1) Ratei attivi	-	-
R	ACA020	C.I.2) Ratei attivi v/Aziende sanitarie pubbliche della Regione	-	-
	ACA030	C.II) RISCONTI ATTIVI	663.555,41	1.841.598,81
	ACA040	C.II.1) Risconti attivi	663.555,41	1.841.598,81
R	ACA050	C.II.2) Risconti attivi v/Aziende sanitarie pubbliche della Regione	-	-
	AZZ999	D) TOTALE ATTIVO	243.721.454,91	249.702.444,95
	ADZ999	E) CONTI D'ORDINE	347.396,87	347.396,87
	ADA000	E.I) CANONI DI LEASING ANCORA DA PAGARE	-	-
	ADA010	E.II) DEPOSITI CAUZIONALI	-	-
	ADA020	E.III) BENI IN COMODATO	347.396,87	347.396,87
	ADA021	E.IV) CANONI DI PROJECT FINANCING ANCORA DA PAGARE	-	-
	ADA030	E.V) ALTRI CONTI D'ORDINE	-	-
	PAZ999	A) PATRIMONIO NETTO	20.184.487,37	7.340.658,08
	PAA000	A.I) FONDO DI DOTAZIONE	-	-
	PAA010	A.II) FINANZIAMENTI PER INVESTIMENTI	12.693.434,29	808.959,73
	PAA020	A.II.1) Finanziamenti per beni di prima dotazione	-	-
	PAA030	A.II.2) Finanziamenti da Stato per investimenti	-	-
	PAA040	A.II.2.a) Finanziamenti da Stato per investimenti - ex art. 20 legge 67/88	-	-
	PAA050	A.II.2.b) Finanziamenti da Stato per investimenti - ricerca	-	-
	PAA060	A.II.2.c) Finanziamenti da Stato per investimenti - altro	-	-
	PAA070	A.II.3) Finanziamenti da Regione per investimenti	12.691.551,83	807.077,27
	PAA080	A.II.4) Finanziamenti da altri soggetti pubblici per investimenti	1.882,46	1.882,46
	PAA090	A.II.5) Finanziamenti per investimenti da rettifica contributi in conto esercizio	-	-
	PAA100	A.III) RISERVE DA DONAZIONI E LASCITI VINCOLATI AD INVESTIMENTI	-	-
	PAA110	A.IV) ALTRE RISERVE	6.531.698,35	3.656.736,88
	PAA120	A.IV.1) Riserve da rivalutazioni	-	-
	PAA130	A.IV.2) Riserve da plusvalenze da reinvestire	-	-
	PAA140	A.IV.3) Contributi da reinvestire	-	-
	PAA150	A.IV.4) Riserve da utili di esercizio destinati ad investimenti	6.517.767,20	3.642.805,73
	PAA160	A.IV.5) Riserve diverse	13.931,15	13.931,15
	PAA170	A.V) CONTRIBUTI PER RIPIANO PERDITE	-	-
	PAA180	A.V.1) Contributi per copertura debiti al 31/12/2005	-	-

Cons	CODICE	DESCRIZIONE	IMPORTO 2024	IMPORTO 2023	
	PAA190	A.V.2) Contributi per ricostituzione risorse da investimenti esercizi precedenti	-	-	
	PAA200	A.V.3) Altro	-	-	
	PAA210	A.VI) UTILI (PERDITE) PORTATI A NUOVO	-	-	
	PAA220	A.VII) UTILE (PERDITA) D'ESERCIZIO	959.354,73	2.874.961,47	
	PBZ999	B) FONDI PER RISCHI E ONERI	88.649.679,38	72.214.520,24	
	PBA000	B.I) FONDI PER IMPOSTE, ANCHE DIFFERITE	-	-	
	PBA010	B.II) FONDI PER RISCHI	47.327.220,77	50.103.982,15	
	PBA020	B.II.1) Fondo rischi per cause civili ed oneri processuali	97.531,72	92.391,00	
	PBA030	B.II.2) Fondo rischi per contenzioso personale dipendente	-	-	
	PBA040	B.II.3) Fondo rischi connessi all'acquisto di prestazioni sanitarie da privato	-	-	
	PBA050	B.II.4) Fondo rischi per copertura diretta dei rischi (autoassicurazione)	-	-	
	PBA051	B.II.5) Fondo rischi per franchigia assicurativa	46.299.630,60	48.835.650,82	
	PBA052	B.II.6) Fondo rischi per interessi di mora	930.058,45	1.175.940,33	
	PBA060	B.II.7) Altri fondi rischi	-	-	
	PBA070	B.III) FONDI DA DISTRIBUIRE	-	-	
	PBA080	B.III.1) FSR indistinto da distribuire	-	-	
	PBA090	B.III.2) FSR vincolato da distribuire	-	-	
	PBA100	B.III.3) Fondo per ripiano disavanzi pregressi	-	-	
	PBA110	B.III.4) Fondo finanziamento sanitario aggiuntivo corrente LEA	-	-	
	PBA120	B.III.5) Fondo finanziamento sanitario aggiuntivo corrente extra LEA	-	-	
	PBA130	B.III.6) Fondo finanziamento per ricerca	-	-	
	PBA140	B.III.7) Fondo finanziamento per investimenti	-	-	
	PBA141	B.III.8) Fondo finanziamento sanitario aggiuntivo corrente (extra fondo) - Risorse aggiuntive da bilancio regionale a titolo di copertura extra LEA	-	-	
	PBA150	B.IV) QUOTE INUTILIZZATE CONTRIBUTI	38.325.656,15	19.161.980,47	
	PBA151	B.IV.1) Quote inutilizzate contributi da Regione o Prov. Aut. per quota F.S. indistinto finalizzato	5.139.033,76	16.003.531,37	
	PBA160	B.IV.2) Quote inutilizzate contributi da Regione o Prov. Aut. per quota F.S. vincolato	-	-	
	PBA170	B.IV.3) Quote inutilizzate contributi vincolati da soggetti pubblici (extra fondo)	32.897.080,34	2.975.475,63	
	PBA180	B.IV.4) Quote inutilizzate contributi per ricerca	-	-	
	PBA190	B.IV.5) Quote inutilizzate contributi vincolati da privati	289.542,05	182.973,47	
	PBA200	B.V) ALTRI FONDI PER ONERI E SPESE	2.996.802,46	2.948.557,62	
	PBA210	B.V.1) Fondi integrativi pensione	-	-	
	PBA220	B.V.2) Fondi rinnovi contrattuali	2.220.738,63	2.419.994,28	
	PBA230	B.V.2.a) Fondo rinnovi contrattuali personale dipendente	2.220.738,63	2.419.994,28	
	PBA240	B.V.2.b) Fondo rinnovi convenzioni MMG/PLS/MCA	-	-	
	PBA250	B.V.2.c) Fondo rinnovi convenzioni medici Sumai	-	-	
	PBA260	B.V.3) Altri fondi per oneri e spese	525.113,69	525.113,69	
	PBA270	B.V.4) Altri Fondi incentivi funzioni tecniche Art. 113 D.Lgs 50/2016	250.950,14	3.449,65	
	PCZ999	C) TRATTAMENTO FINE RAPPORTO	-	-	
	PCA000	C.I) FONDO PER PREMI OPEROSITA' MEDICI SUMAI	-	-	
	PCA010	C.II) FONDO PER TRATTAMENTO DI FINE RAPPORTO DIPENDENTI	-	-	
	PCA020	C.III) FONDO PER TRATTAMENTI DI QUIESCENZA E SIMILI	-	-	
	PDZ999	D) DEBITI	134.887.288,16	170.147.266,63	
	PDA000	D.I) DEBITI PER MUTUI PASSIVI	-	-	
	PDA010	D.II) DEBITI V/STATO	7.746,84	7.746,84	SOMMA
S	PDA020	D.II.1) Debiti v/Stato per mobilità passiva extraregionale	-	-	
	PDA030	D.II.2) Debiti v/Stato per mobilità passiva internazionale	-	-	
SS	PDA040	D.II.3) Acconto quota FSR v/Stato	-	-	
SS	PDA050	D.II.4) Debiti v/Stato per restituzione finanziamenti - per ricerca	-	-	
SS	PDA060	D.II.5) Altri debiti v/Stato	7.746,84	7.746,84	
	PDA070	D.III) DEBITI V/REGIONE O PROVINCIA AUTONOMA	2.020.052,41	2.020.588,41	SOMMA
RR	PDA080	D.III.1) Debiti v/Regione o Provincia Autonoma per finanziamenti - GSA	-	-	
	PDA081	D.III.2) Debiti v/Regione o Provincia Autonoma per finanziamenti	-	-	
R	PDA090	D.III.3) Debiti v/Regione o Provincia Autonoma per mobilità passiva intraregionale	-	-	

Cons	CODICE	DESCRIZIONE	IMPORTO 2024	IMPORTO 2023	
RR	PDA100	D.III.4) Debiti v/Regione o Provincia Autonoma per mobilità passiva extraregionale	-	-	
RR	PDA101	D.III.5) Debiti v/Regione o Provincia Autonoma per mobilità passiva internazionale	-	-	
RR	PDA110	D.III.6) Acconto quota FSR da Regione o Provincia Autonoma	-	-	
RR	PDA111	D.III.7) Acconto da Regione o Provincia Autonoma per anticipazione ripiano disavanzo programmato dai Piani aziendali di cui all'art. 1, comma 528, L. 208/2015	-	-	
	PDA112	D.III.8) Debiti v/Regione o Provincia Autonoma per contributi L. 210/92	-	-	
RR	PDA120	D.III.9) Altri debiti v/Regione o Provincia Autonoma – GSA	-	-	
	PDA121	D.III.10) Altri debiti v/Regione o Provincia Autonoma	2.020.052,41	2.020.588,41	
	PDA130	D.IV) DEBITI V/COMUNI	-	-	
	PDA140	D.V) DEBITI V/AZIENDE SANITARIE PUBBLICHE	56.818.258,66	71.858.169,34	SOMMA
	PDA150	D.V.1) Debiti v/Aziende sanitarie pubbliche della Regione	56.631.773,97	71.600.958,19	SOMMA
RR	PDA160	D.V.1.a) Debiti v/Aziende sanitarie pubbliche della Regione - per quota FSR	-	-	
RR	PDA170	D.V.1.b) Debiti v/Aziende sanitarie pubbliche della Regione - per finanziamento sanitario aggiuntivo corrente LEA	-	-	
RR	PDA180	D.V.1.c) Debiti v/Aziende sanitarie pubbliche della Regione - per finanziamento sanitario aggiuntivo corrente extra LEA	-	-	
R	PDA190	D.V.1.d) Debiti v/Aziende sanitarie pubbliche della Regione - per mobilità in compensazione	-	-	
R	PDA200	D.V.1.e) Debiti v/Aziende sanitarie pubbliche della Regione - per mobilità non in compensazione	-	-	
R	PDA210	D.V.1.f) Debiti v/Aziende sanitarie pubbliche della Regione - per altre prestazioni	56.631.773,97	71.600.958,19	
RR	PDA211	D.V.1.g) Debiti v/Aziende sanitarie pubbliche della Regione - altre prestazioni per STP	-	-	
R	PDA212	D.V.1.h) Debiti v/Aziende sanitarie pubbliche della Regione - per Contributi da Aziende sanitarie pubbliche della Regione o Prov. Aut. (extra fondo)	-	-	
RR	PDA213	D.V.1.i) Debiti v/Aziende sanitarie pubbliche della Regione - per contributi L. 210/92	-	-	
SS	PDA220	D.V.2) Debiti v/Aziende sanitarie pubbliche Extraregione	186.484,69	257.211,15	
	PDA230	D.V.3) Debiti v/Aziende sanitarie pubbliche della Regione per versamenti c/patrimonio netto	-	-	
RR	PDA231	D.V.3.a) Debiti v/Aziende sanitarie pubbliche della Regione per versamenti c/patrimonio netto - finanziamenti per investimenti	-	-	
RR	PDA232	D.V.3.b) Debiti v/Aziende sanitarie pubbliche della Regione per versamenti c/patrimonio netto - incremento fondo dotazione	-	-	
RR	PDA233	D.V.3.c) Debiti v/Aziende sanitarie pubbliche della Regione per versamenti c/patrimonio netto - ripiano perdite	-	-	
RR	PDA234	D.V.3.d) Debiti v/Aziende sanitarie pubbliche della Regione per anticipazione ripiano disavanzo programmato dai Piani aziendali di cui all'art. 1, comma 528, L. 208/2015	-	-	
RR	PDA235	D.V.3.e) Debiti v/Aziende sanitarie pubbliche della Regione per versamenti c/patrimonio netto - altro	-	-	
	PDA240	D.VI) DEBITI V/ SOCIETA' PARTECIPATE E/O ENTI DIPENDENTI DELLA REGIONE	-	-	SOMMA
	PDA250	D.VI.1) Debiti v/enti regionali	-	-	
	PDA260	D.VI.2) Debiti v/sperimentazioni gestionali	-	-	
	PDA270	D.VI.3) Debiti v/altra partecipate	-	-	
	PDA280	D.VII) DEBITI V/FORNITORI	69.904.093,44	89.809.618,10	SOMMA
	PDA290	D.VII.1) Debiti verso erogatori (privati accreditati e convenzionati) di prestazioni sanitarie	-	-	SOMMA
	PDA291	D.VII.1.a) Debiti verso erogatori (privati accreditati e convenzionati) di prestazioni sanitarie	-	-	
	PDA292	D.VII.1.b) Note di credito da ricevere (privati accreditati e convenzionati)	-	-	
	PDA300	D.VII.2) Debiti verso altri fornitori	69.904.093,44	89.809.618,10	SOMMA
	PDA301	D.VII.2.a) Debiti verso altri fornitori	73.124.369,91	92.485.773,94	
	PDA302	D.VII.2.b) Note di credito da ricevere (altri fornitori)	- 3.220.276,47	- 2.676.155,84	
	PDA310	D.VIII) DEBITI V/ISTITUTO TESORIERE	-	-	
	PDA320	D.IX) DEBITI TRIBUTARI	1.301.342,70	1.679.307,46	
	PDA330	D.X) DEBITI V/ISTITUTI PREVIDENZIALI, ASSISTENZIALI E SICUREZZA SOCIALE	498.835,36	442.346,82	
	PDA340	D.XI) DEBITI V/ALTRI	4.336.958,75	4.329.489,66	SOMMA
	PDA350	D.XI.1) Debiti v/altri finanziatori	-	-	
	PDA360	D.XI.2) Debiti v/dipendenti	2.101.796,39	1.835.498,15	
	PDA370	D.XI.3) Debiti v/gestioni liquidatorie	-	-	
	PDA380	D.XI.4) Altri debiti diversi	2.235.162,36	2.493.991,51	
	PEZ999	E) RATEI E RISCONTI PASSIVI	-	-	
	PEA000	E.I) RATEI PASSIVI	-	-	SOMMA
	PEA010	E.I.1) Ratei passivi	-	-	
R	PEA020	E.I.2) Ratei passivi v/Aziende sanitarie pubbliche della Regione	-	-	
	PEA030	E.II) RISCONTI PASSIVI	-	-	SOMMA
	PEA040	E.II.1) Risconti passivi	-	-	
R	PEA050	E.II.2) Risconti passivi v/Aziende sanitarie pubbliche della Regione	-	-	
	PEA060	E.II.3) Risconti passivi - in attuazione dell'art.79, comma 1 sexies lettera c), del D.L. 112/2008, convertito con legge 133/2008 e della legge 23 dicembre 2009 n. 191	-	-	
	PZZ999	F) TOTALE PASSIVO E PATRIMONIO NETTO	243.721.454,91	249.702.444,95	

Cons	CODICE	DESCRIZIONE	IMPORTO 2024	IMPORTO 2023
	PFZ999	G) CONTI D'ORDINE	347.396,87	347.396,87
	PFA000	G.I) CANONI DI LEASING ANCORA DA PAGARE	-	-
	PFA010	G.II) DEPOSITI CAUZIONALI	-	-
	PFA020	G.III) BENI IN COMODATO	347.396,87	347.396,87
	PFA021	G.IV) CANONI DI PROJECT FINANCING ANCORA DA PAGARE	-	-
	PFA030	G.V) ALTRI CONTI D'ORDINE	-	-

ENTRATE DERIVANTI DALLA PRESTAZIONE DI SERVIZI**231.214,01**

1200	Entrate da Regione e Province autonome per prestazioni sanitarie e sociosanitarie a rilevanza sanitaria	15.247,00
1301	Entrate da aziende sanitarie della Regione/Provincia autonoma per prestazioni sanitarie e sociosanitarie a rilevanza sanitaria	4.932,42
1500	Entrate per prestazioni sanitarie erogate a soggetti privati	78.500,00
1800	Entrate per prestazioni di servizi derivanti da sopravvenienze attive	132.534,59

CONTRIBUTI E TRASFERIMENTI CORRENTI**64.336.936,76**

2101	Contributi e trasferimenti correnti da Stato	135.121,47
2102	Contributi e trasferimenti correnti da Regione e Prov. Autonoma per quota fondo sanitario regionale indistinto	52.181.740,91
2104	Contributi e trasferimenti correnti da Regione e Prov. Autonoma extra fondo sanitario vincolato	12.020.074,38

ALTRE ENTRATE CORRENTI**522.350.171,27**

3101	Rimborsi assicurativi	193.021,49
3102	Rimborsi spese per personale comandato	307.602,30
3103	Rimborsi per l'acquisto di beni per conto di altre strutture sanitarie	517.332.119,12
3105	Riscossioni IVA	7.022,16
3106	Altri concorsi, recuperi e rimborsi	4.493.374,25
3201	Fitti attivi	17.031,25
3202	Interessi attivi	0,70

OPERAZIONI FINANZIARIE**527.830,60**

6400	Depositi cauzionali	418.731,61
6500	Altre operazioni finanziarie	109.098,99

INCASSI DA REGOLARIZZARE**0,00**

9999	Altri incassi da regolarizzare (riscossioni codificate dal cassiere)	0,00
------	--	------

TOTALE INCASSI**587.446.152,64**

PERSONALE

12.490.356,32

1103	Competenze a favore del personale a tempo indeterminato, al netto degli arretrati attribuiti	5.463.438,86
1104	Arretrati di anni precedenti al personale a tempo indeterminato	879.425,94
1105	Competenze a favore del personale a tempo determinato, al netto degli arretrati attribuiti	329.927,80
1106	Arretrati di anni precedenti al personale a tempo determinato	49.007,87
1203	Altre ritenute al personale per conto di terzi	93.669,11
1204	Ritenute previdenziali e assistenziali al personale a tempo indeterminato	676.365,08
1205	Ritenute erariali a carico del personale a tempo indeterminato	1.849.890,44
1206	Ritenute previdenziali e assistenziali al personale a tempo determinato	73.763,60
1207	Ritenute erariali a carico del personale a tempo determinato	227.426,88
1304	Contributi obbligatori per il personale a tempo indeterminato	2.558.619,59
1306	Contributi obbligatori per il personale a tempo determinato	156.868,34
1503	Rimborsi spese per personale comandato	131.952,81

ACQUISTO DI BENI

480.245.047,82

2101	Prodotti farmaceutici	349.419.923,56
2103	Prodotti dietetici	3.264.033,06
2104	Materiali per la profilassi (vaccini)	17.475.746,08
2110	Materiali e prodotti per uso veterinario	22.404,56
2112	Dispositivi medici	101.303.792,41
2113	Prodotti chimici	9.348,46
2198	Altri acquisti di beni sanitari	1.781.600,06
2199	Acquisto di beni sanitari derivante da sopravvenienze	1.040,00
2201	Prodotti alimentari	108.664,31
2202	Materiali di guardaroba, di pulizia e di convivenza in genere	3.927.180,88
2203	Combustibili, carburanti e lubrificanti	5.449,55
2204	Supporti informatici e cancelleria	2.833.223,90
2205	Pubblicazioni, giornali e riviste	69,16
2206	Acquisto di materiali per la manutenzione	15.266,80
2298	Altri beni non sanitari	77.305,03

ACQUISTI DI SERVIZI

26.336.985,27

3106	Acquisti di servizi sanitari per farmaceutica da privati	3.841,80
3109	Acquisti di servizi sanitari per assistenza specialistica ambulatoriale da privati	136,42
3134	Consulenze, collaborazioni, interinale e altre prestazioni di lavoro sanitarie e sociosanitarie da strutture sanitarie pubbliche della Regione/Provincia autonoma di appartenenza	18.277,55
3136	Consulenze, collaborazioni, interinale e altre prestazioni di lavoro sanitarie e sociosanitarie da privati	1.425.222,84
3138	Altri acquisti di servizi e prestazioni sanitarie da altre Amministrazioni pubbliche	219.220,00
3198	Altri acquisti di servizi e prestazioni sanitarie da altri soggetti	2.518.895,02
3201	Consulenze, collaborazioni, interinale e altre prestazioni di lavoro non sanitarie da strutture sanitarie pubbliche della Regione/Provincia autonoma di appartenenza	20.811,59
3202	Consulenze, collaborazioni, interinale e altre prestazioni di lavoro non sanitarie da altre Amministrazioni pubbliche	286.096,00
3203	Consulenze, collaborazioni, interinale e altre prestazioni di lavoro non sanitarie da privati	250.978,71
3204	Servizi ausiliari e spese di pulizia	62.836,89
3205	Buoni pasto e mensa per il personale dipendente	128.779,26
3208	Utenze e canoni per telefonia e reti di trasmissione	128.225,97
3209	Utenze e canoni per energia elettrica	19.328,25
3210	Utenze e canoni per altri servizi	271.881,06
3211	Assicurazioni	5.265.882,28
3212	Assistenza informatica e manutenzione software	49.053,60
3213	Corsi di formazione externalizzata	27.616,47

3217	Manutenzione ordinaria e riparazioni di automezzi	4.677,36
3218	Altre spese di manutenzione ordinaria e riparazioni	0,01
3219	Spese legali	157.744,12
3220	Smaltimento rifiuti	86.264,34
3299	Altre spese per servizi non sanitari	15.391.215,73

CONTRIBUTI E TRASFERIMENTI 9.809.302,70

4105	Contributi e trasferimenti a unioni di comuni	80.000,00
4107	Contributi e trasferimenti ad aziende sanitarie	6.997.609,57
4198	Contributi e trasferimenti ad altre Amministrazioni Pubbliche	103.464,50
4203	Contributi e trasferimenti a istituzioni sociali private	2.628.228,63

ALTRE SPESE CORRENTI 51.871.981,19

5101	Concorsi, recuperi e rimborsi ad Amministrazioni Pubbliche	24.905.793,25
5102	Pagamenti IVA ai fornitori per IVA detraibile	10.442,96
5103	Altri concorsi, recuperi e rimborsi a soggetti privati	93.276,24
5201	Noleggi	2.745.871,00
5202	Locazioni	730.277,80
5205	Licenze software	75.091,20
5306	Interessi passivi v/fornitori	243.285,62
5401	IRAP	1.010.583,84
5402	IRES	332.913,76
5499	Altri tributi	54.057,69
5503	Indennita', rimborso spese ed oneri sociali per gli organi direttivi e Collegio sindacale	383.693,79
5504	Commissioni e Comitati	119.507,79
5506	Ritenute erariali su indennita' a organi istituzionali e altri compensi	373.409,60
5507	Contributi previdenziali e assistenziali su indennita' a organi istituzionali e altri compensi	132.093,87
5598	Altri oneri della gestione corrente	20.556.615,92
5599	Altre spese correnti derivanti da sopravvenienze	105.066,86

INVESTIMENTI FISSI 214.505,37

6105	Mobili e arredi	9.681,92
6199	Altri beni materiali	204.821,50
6399	Altri titoli	1,95

OPERAZIONI FINANZIARIE 287.340,25

7400	Depositi cauzionali	127.245,39
7500	Altre operazioni finanziarie	160.094,86

PAGAMENTI DA REGOLARIZZARE 0,00

9999	ALTRI PAGAMENTI DA REGOLARIZZARE (pagamenti codificati dal cassiere)	0,00
------	--	------

TOTALE PAGAMENTI 581.255.518,92

Tabella 4.1: Pagamenti
Regione autonoma FRIULI VENEZIA GIULIA

	pagamenti effettuati al I trimestre 2024 (01/01/2024-31/03/2024) per anno di emissione fattura				
enti	ante 2021 (1)	2021 (2)	2022 (3)	2023 (4)	2024 (5)
GSA					
ASUGI					
ASUFC					
ASFO					
BURLO					
CRO					
ARCS	17,29	9.663,02	98.309,50	83.951.008,22	47.638.041,93
TOTALE	17,29	9.663,02	98.309,50	83.951.008,22	47.638.041,93

colonna 7: si ricorda che tale informazione è prevista dal DL 66/2014 come informazione obbligatoria

	pagamenti effettuati al II trimestre 2024 (01/01/2024-30/06/2024) per anno di emissione fattura				
enti	ante 2021 (1)	2021 (2)	2022 (3)	2023 (4)	2024 (5)
GSA					
ASUGI					
ASUFC					
ASFO					
BURLO					
CRO					
ARCS	2.159,96	9.663,02	103.687,66	84.127.663,27	171.210.360,69
TOTALE	2.159,96	9.663,02	103.687,66	84.127.663,27	171.210.360,69

colonna 7: si ricorda che tale informazione è prevista dal DL 66/2014 come informazione obbligatoria

	pagamenti effettuati al III trimestre 2024, (01/01/2023-30/09/2023) per anno di emissione fattura				
enti	ante 2021 (1)	2021 (2)	2022 (3)	2023 (4)	2024 (5)
GSA					
ASUGI					
ASUFC					
ASFO					
BURLO					
CRO					
ARCS	2.159,96	9.663,02	102.308,72	82.646.603,80	296.532.985,86
TOTALE	2.159,96	9.663,02	102.308,72	82.646.603,80	296.532.985,86

colonna 7: si ricorda che tale informazione è prevista dal DL 66/2014 come informazione obbligatoria

	pagamenti effettuati nell'anno 2024 (01/01/2024-31/12/2024) per anno di emissione fattura				
enti	ante 2021 (1)	2021 (2)	2022 (3)	2023 (4)	2024 (5)
GSA					
ASUGI					

ASUFC					
ASFO					
BURLO					
CRO					
ARCS	9.499,02	9.893,50	107.810,30	82.002.408,58	415.824.388,30
TOTALE	9.499,02	9.893,50	107.810,30	82.002.408,58	415.824.388,30

colonna 7: si ricorda che tale informazione è prevista dal DL 66/2014 come informazione obbligatoria

SI RICORDA CHE I TRIMESTRI SONO CUMULATI

	pagamenti effettuati al I trimestre 2025 (01/01/2025-31/03/2025) per anno di emissione fattura				
enti	ante 2022	2022	2023	2024	2025
	(1)	(2)	(3)	(4)	(5)
GSA					
ASUGI					
ASUFC					
ASFO					
BURLO					
CRO					
ARCS	3.783,58 -	274,73 -	213.031,67	65.441.638,64	61.663.318,53
TOTALE	3.783,58 -	274,73 -	213.031,67	65.441.638,64	61.663.318,53

colonna 7: si ricorda che tale informazione è prevista dal DL 66/2014 come informazione obbligatoria

Tabella 4.2: Tempi di pagamento
Regione Autonoma FRIULI VENEZIA GIULIA

[illegible]



***RELAZIONE DEL DIRETTORE GENERALE
SULLA GESTIONE
ANNO 2024***

Sommario

1. CRITERI GENERALI DI PREDISPOSIZIONE DELLA RELAZIONE SULLA GESTIONE	152
2. GENERALITA' SUL MANDATO E SULL'ORGANIZZAZIONE DELL'AZIENDA	152
3. OBIETTIVI 2024	153
3.1. RIEPILOGO DELLE AZIONI SVOLTE NEL 2024	153
3.2. OBIETTIVI DI PATTO TRA REGIONE E DIRETTORI GENERALI DEGLI ENTI DEL S.S.R.	153
4. RETI CLINICHE E PERCORSI DIAGNOSTICO TERAPEUTICI ASSISTENZIALI.....	154
5. RETE ONCOLOGICA REGIONALE (ROR)	155
6. PROGRAMMI DI SCREENING	155
7. MAGAZZINO CENTRALIZZATO	156
8. INVENTARIO FISICO DEI BENI	157
9. FONDO ASSICURATIVO.....	159
10. PROCEDURE ACQUISTI CENTRALIZZATI – SPENDING REVIEW	163
11. LA GESTIONE DELLE RISORSE UMANE.....	168
Rendiconto manovra sul personale	168
Tab. T.20A - T.20B - Stato attuazione del PTFP 2024	169
T.20C – Vincoli assunzionali personale amministrativo.....	171
T.20D – Modifiche organizzative.....	171
T.20E – Personale con requisiti per la stabilizzazione	171
T.20 F – Contratti flessibili	171
T.20 G – G1 – Prestazioni aggiuntive.....	171
T.20 H – Vincolo di spesa del personale	172
T.20I - Incremento fondi contrattuali	173
TABELLE RELATIVE ALLA GESTIONE DEL PERSONALE	173
12. FORMAZIONE.....	188
12.1. ATTIVITA' ARCS COME PROVIDER ECM.....	188
12.2. FORMAZIONE SPECIFICA E CONTINUA IN MEDICINA GENERALE.....	189
13. INVESTIMENTI.....	193
14. LA GESTIONE ECONOMICO FINANZIARIA.....	193
Conto Economico	193

Stato Patrimoniale	196
Incentivi per funzioni tecniche per il personale di ARCS	198
Nuovo sistema amministrativo contabile Smart H-ERP	199
15. PROPOSTA DI DESTINAZIONE DELL'UTILE D'ESERCIZIO 2024	201
16. ATTESTAZIONE DEBITI PAGATI OLTRE IL TERMINE EX ART. 41 DL 66/20214 E INDICATORE ANNUALE DI TEMPESTIVITÀ DEI PAGAMENTI	202
17. RENDICONTAZIONE LINEE PROGETTUALI	203
18. RENDICONTAZIONE COMPENSO INTEGRATIVO DIRETTORE GENERALE	228
19. ANALI DEI COSTI PER LIVELLI DI ASSISTENZA - MODELLO LA.....	245
20. TABELLE INFORMAZIONI AGGIUNTIVE	253

1. CRITERI GENERALI DI PREDISPOSIZIONE DELLA RELAZIONE SULLA GESTIONE

La presente relazione sulla gestione correda il bilancio di esercizio 2024 seguendo le disposizioni del D. Lgs. 118/11, facendo quindi riferimento al Codice Civile e ai Principi Contabili Nazionali (OIC), fatto salvo quanto difformemente previsto dallo stesso D. Lgs. 118/11.

Contiene in particolare, tutte le informazioni minimali richieste dal D. Lgs. 118/11 e smi e fornisce le informazioni supplementari, anche se non specificamente richieste da disposizioni di legge, ritenute necessarie a dare una rappresentazione esaustiva sugli eventi dell'esercizio 2023 nonché sullo stato di attuazione del Piano attuativo e bilancio preventivo 2024 di ARCS approvato con decreto n. 66 del 29.03.2024.

La relazione è stata inoltre redatta sulla base delle indicazioni di cui alla nota della Direzione Centrale Salute, Politiche Sociali e Disabilità prot. 266518 del 03.04.2025, prot. 301169 del 16.04.2025 e prot. 316689 del 24.04.2025.

2. GENERALITA' SUL MANDATO E SULL'ORGANIZZAZIONE DELL'AZIENDA

L'Azienda Regionale di Coordinamento per la Salute (ARCS) è stata attivata in data 1° gennaio 2019, in applicazione alla legge regionale n. 27 del 17 dicembre 2018 "Assetto istituzionale organizzativo del Servizio sanitario regionale" che la configura quale ente intermedio tra la Regione e gli altri enti del Servizio sanitario regionale. Oltre ad assorbire le funzioni dell'Ente per la Gestione Accentrata dei Servizi Condivisi (EGAS), l'articolo 4 della citata legge attribuisce ad ARCS numerose altre funzioni.

Il legislatore regionale, nella sua previsione di riorganizzazione del SSR ha affidato ad ARCS un ruolo centrale nella guida del Sistema sanitario regionale, assegnandogli compiti di:

- Supporto tecnico alla Direzione centrale salute politiche sociali e disabilità, per la definizione e la realizzazione degli obiettivi di governo in materia sanitaria e sociosanitaria.
- Coordinamento degli Enti del SSR, ai quali trasferisce le scelte strategiche regionali in materia di programmazione attuativa e monitoraggio nella loro realizzazione.
- Erogazione di alcuni servizi accentrati di natura amministrativa, sanitaria, sociosanitaria, tecnica e logistica.

Con l'entrata in vigore della legge regionale n. 22 del 12 dicembre 2019 "Riorganizzazione dei livelli di assistenza, norme in materia di pianificazione e programmazione sanitaria e sociosanitaria e modifiche alla legge regionale 26/2015 e alla legge regionale 6/2006", il modello sanitario regionale di riferimento è stato ulteriormente dettagliato, così come è stato maggiormente

specificato il ruolo di ARCS nel processo di pianificazione e programmazione regionale, nonché i suoi rapporti con gli altri enti del SSR e con la Direzione centrale salute politiche sociali e disabilità.

Se da un lato ARCS si sta progressivamente strutturando al fine di assicurare un'adeguata organizzazione interna per soddisfare i diversi mandati assegnati, si evidenzia come ancora oggi la sua struttura non è ancora completamente realizzata in tutte le sue articolazioni.

Nel corso del 2024 è proseguita la progressiva implementazione dell'Atto aziendale. In particolare, sono stati attribuiti gli incarichi di direttore della SC Coordinamento della rete oncologica regionale, di direttore della SC Gestione prestazioni sanitarie e coordinamento e controllo delle reti cliniche e di direttore della SSD Coordinamento dei programmi di screening. Sempre nell'ambito delle strutture di natura sanitaria sono stati altresì nominati di direttori del dipartimento per il Governo clinico e delle reti del SSR e del dipartimento del Sangue, farmaco, HTA e sanità pubblica.

3. OBIETTIVI 2024

3.1. RIEPILOGO DELLE AZIONI SVOLTE NEL 2024

Nel corso del 2024 ARCS ha svolto i principali compiti assegnati avviando le funzioni di coordinamento delle Aziende del SSR e di consulenza nei confronti della DCS. In particolare, ARCS ha:

- supportato la Direzione nell'attività di programmazione laddove richiesta;
- coordinato le attività delle Aziende rispetto agli adempimenti previsti in materia di rendicontazioni infrannuali e rendicontazioni specifiche qualora richieste dalla Direzione Centrale Salute.

Nello specifico capitolo *"ARCS Linee progettuali 2024"* sono riportate le attività realizzate in relazione alle progettualità contenute dal Piano attuativo aziendale ed alle prescrizioni succedutesi nell'arco dell'anno.

3.2. OBIETTIVI DI PATTO TRA REGIONE E DIRETTORI GENERALI DEGLI ENTI DEL S.S.R.

Gli obiettivi di Patto annuale tra Regione e Direttori delle Aziende del SSR sono stati definiti dalla DGR 486 del 05/04/2024 modificata con la DGR 1090 del 19/07/2024.

Nello specifico capitolo sulla "*Rendicontazione compenso integrativo direttore generale*", sono riportati gli obiettivi assegnati ad ARCS, i criteri di valutazione ed i risultati conseguiti.

4. RETI CLINICHE E PERCORSI DIAGNOSTICO TERAPEUTICI ASSISTENZIALI

Nel corso del 2024 l'attività delle Reti cliniche si è focalizzata nella realizzazione degli obiettivi previsti dalle Linee di Gestione 2024. Nello specifico sono state realizzate le attività di:

- 1) Coordinamento dei gruppi tecnici di professionisti per la realizzazione dei seguenti PDTA:
 - PDTA dei pazienti affetti da cardiomiopatia
 - PDTA emergenze emorragiche
 - PDTA malattie croniche infiammatorie
 - PDTA Diabete Mellito tipo 1 dell'adulto
 - PDTA delle Cure Palliative
- 2) Predisposizione della proposta di costituzione della Rete Gastroenterologica Regionale comprensiva della Rete MICI
- 3) Predisposizione del documento di analisi dell'assetto organizzativo delle reti cliniche e formulazione di una proposta di armonizzazione delle procedure
- 4) Aggiornamento del gruppo di Coordinamento della Rete Ictus.
- 5) Predisposizione e realizzazione del piano di formazione del personale specifico per le cure palliative
- 6) Predisposizione del modello del nuovo Piano di Rete sulla base delle indicazioni di AGENAS.
- 7) Elaborazione del Catalogo delle prestazioni coerente con il nuovo nomenclatore regionale
- 8) Gestione dei flussi ministeriali.

Relativamente alle Prestazioni sanitarie sono state effettuate le seguenti attività:

- 1) Collaborazione con la Direzione Generale nell'attività di coordinamento, supporto, indirizzo e monitoraggio nei confronti degli enti del SSR relativamente all'attività chirurgica
- 2) Elaborazione dei report periodici attinenti al governo delle liste di attesa e all'accesso uniforme alle prestazioni sanitarie per i diversi livelli di priorità

- 3) Collaborazione alla definizione di linee guida per la stesura del regolamento aziendale per assicurare il diritto di garanzia al cittadino
- 4) Predisposizione della relazione sulla corrispondenza delle pagine web dedicate ai tempi di attesa alle linee di indirizzo ministeriali

Sono inoltre state mantenute operative tutte le attività ordinarie relative alla conduzione delle reti cliniche e alle attività HPH.

5. RETE ONCOLOGICA REGIONALE (ROR)

Nel corso del 2024 è stato attribuito l'incarico di responsabile della struttura di Coordinamento della rete oncologica. A seguito della nomina del responsabile:

- È stata predisposta una proposta di Piano di Rete oncologica Regionale successivamente approvata con DGR 1872 del 6.12.2024 "LR 22/2019, art. 43. Piano della rete oncologica regionale FVG 2025-2027. Approvazione preliminare";
- Sono state avviate le attività di coordinamento della rete oncologica regionale.

6. PROGRAMMI DI SCREENING

Le linee per la gestione per l'anno 2024 hanno assegnato ad ARCS specifici obiettivi legati al coordinamento ed al monitoraggio dei programmi di screening. Nel corso dell'anno pertanto, l'attività si è focalizzata su:

- 1) Predisposizione di una proposta di revisione e ottimizzazione del modello di governo complessivo al fine di garantire l'efficacia e l'efficienza dei programmi di screening oncologici, con particolare attenzione alla riduzione dei tempi di attesa e alla presa in carico tempestiva dei pazienti con esito positivo o dubbi al I livello.
- 2) Confronto con esperienze regionali tramite riunioni periodiche con Osservatorio Nazionale Screening e partecipazione alle survey sui requisiti minimi dei centri di screening indetta da FASO.
- 3) Rafforzamento delle collaborazioni con le aziende sanitarie per una migliore implementazione delle strategie di screening attraverso l'organizzazione di incontri periodici con i referenti aziendali dello screening

4) Realizzazione di due audit con i radiologi refertatori dei programmi di screening. E' stata anche svolta una formazione sul campo denominata "Accuratezza diagnostica in screening mammografico".

7. MAGAZZINO CENTRALIZZATO

La gestione della logistica centralizzata, nel corso del 2024, è stata caratterizzata dal consolidamento del nuovo contratto per la gestione in outsourcing del servizio di cui è affidataria la ditta Coopservice S.Coop.p.A.. Il contratto ha avuto decorrenza il 13/2/2023 e nel corso del 2024 si è perseguita l'implementazione dell'offerta tecnica presentata dalla ditta in fase di gara: sono stati quindi realizzati i vari interventi previsti relativamente all'attrezzaggio del Magazzino centralizzato (implementazione del magazzino automatico, installazione di una rulliera di smistamento cassette, implementazione del sistema di video-sorveglianza, montaggio di nuove scaffalature, rinnovo dei mezzi di movimentazione interna e delle dotazioni informatiche per il picking) e ai sistemi informativi (in particolare, sviluppo e avvio del sistema di tracciabilità delle consegne a reparto Proof Of Delivery – POD).

Dal punto di vista dei dati di attività, il numero di righe in uscita è aumentato rispetto al 2023 (2.089.934 nel 2024 vs 1.960.899 nel 2023, +6,5%). Anche i flussi in ingresso su base annuale sono aumentati (190.303 unità di carico accettate nel 2024 vs 170.310 unità di carico accettate nel 2023, +11,7%).

Nel corso del 2024 si è consolidato anche l'impatto del nuovo sistema amministrativo – contabile avviato nel 2023. Come attestato dalla rilevazione di alcuni indicatori interni alla struttura, l'operatività si è quindi stabilizzata sui livelli che caratterizzavano il precedente sistema:

	2022	2023	2024
Tempestività emissione ordini articoli a scorta	78,0%	77,9%	85,5%
Tempestività emissione ordini articoli in transito	80,9%	80,6%	77,9%
% di anagrafiche con RDM inserito	83,9%	80,4%	87%
Fatture in autoliquidazione	71,2% (singole linee)	78,2% (intere fatture)	77,41% (intere fatture)

Permangono tuttavia alcune criticità in termini di lentezza del sistema per alcune funzionalità, oltre che dal punto di vista applicativo e di interfaccia con gli altri sistemi. Tutte le problematiche sono censite tramite il canale di assistenza attivato da Insiel e puntualmente monitorate.

8. INVENTARIO FISICO DEI BENI

ARCS gestisce lo stoccaggio dei beni sanitari e non sanitari acquistati, contabilizzando le attività di magazzino su due diversi centri di imputazione: il magazzino beni (MAGPN), ove sono registrati i movimenti dei beni distribuiti agli enti del SSR, e il magazzino DPC, che rileva i movimenti di farmaci della Distribuzione per Conto.

I beni distribuiti da ARCS agli enti del SSR sono ricevuti, custoditi e distribuiti dall'operatore logistico incaricato - Coopservice S.Coop.p.A. - nell'ambito del contratto stipulato con l'operatore stesso a seguito di procedura di gara. I beni, oltre che presso il Magazzino Centralizzato di Pordenone, sono stoccati anche nei buffer situati presso i principali presidi ospedalieri. Le giacenze sono verificate dall'operatore logistico secondo una specifica procedura, che prevede:

- verifiche quotidiane sugli articoli per i quali sono rilevate o segnalate anomalie quantitative sull'intera filiera logistica
- inventari completi di specifiche aree/locazioni (con frequenza diversificata in funzione di tipologia e valore degli articoli in esse stoccati)
- almeno un inventario generale all'anno per ciascun buffer aziendale
- inventario generale (analogo quello effettuato in fase di avvio del nuovo appalto).

Nel corso del 2024 l'attività inventariale programmata sopra descritta è stata calendarizzata e svolta dall'operatore logistico nei termini previsti.

Il controllo si svolge mediante conta fisica del materiale presente in locazione. L'esito della conta viene confrontato con la corrispondente giacenza presente nel gestionale di magazzino Slim2k; in caso di scostamenti vengono effettuate delle verifiche ulteriori, fino alla individuazione delle ragioni dello scostamento ed alla sua rettifica.

I farmaci in regime di distribuzione per conto (DPC) vengono ricevuti, custoditi e distribuiti da UNICO Spa, che svolge la funzione di distributore capofila, come previsto nel rinnovo della convenzione sottoscritto in data 29.12.2017 da Regione, Federfarma e Assofarm e nel

regolamento disciplinare tecnico sottoscritto in data 06.07.2018 dai componenti del gruppo tecnico. I beni sono conservati presso il magazzino del distributore capofila, i distributori intermedi e le farmacie regionali convenzionate.

Il valore delle giacenze finali dei due magazzini (MAGPN e DPC), calcolato alla data del 31.12.2024 e rapportato a quello del 31.12.2023, risulta essere:

	2023	2024	Variazione	Variazione %
Valore giacenze	€ 66.886.270,09	€ 66.898.906,60	€ 12.636,51	+0,02%

Come evidenziato, il dato non presenta variazioni significative.

Rispetto alla gestione delle scorte del magazzino MAGPN preme sottolineare l'impatto pressoché neutro (considerato rispetto al valore delle giacenze) delle rettifiche inventariali prodotte a valle dell'attività di inventario da parte dell'operatore logistico (– €8.553,54, che saranno addebitati allo stesso operatore logistico secondo quanto previsto dal Capitolato tecnico di gara).

Si rileva una sostanziale conferma del valore degli scaduti (€ 306.383 nel 2024 vs 271.773€ nel 2023). Nel corso del 2024, inoltre, è stata effettuata la consueta analisi sui beni c.d. NO MOVER, ovvero gli articoli di magazzino che non hanno trovato movimentazione negli ultimi 24 mesi in quanto sono venute meno le condizioni organizzative/normative che ne hanno generato il fabbisogno. A seguito di questa analisi e dopo aver accertato l'impossibilità di utilizzo dei beni da parte delle strutture sanitarie servite, è stata dichiarata "obsoleta" e, pertanto, invenduta, merce per un valore di 44.169,50€. Da notare che la somma del valore degli scaduti e degli obsoleti rappresenta lo 0,085% del valore del venduto nel 2024.

Nella seconda metà del 2024 è stata inoltre effettuata una approfondita analisi dell'impatto sull'attività commerciale del Magazzino centralizzato delle logiche di definizione e calcolo del Prezzo Medio Ponderato (PMP) introdotte dal nuovo sistema amministrativo – contabile Smart H-ERP, diverse rispetto a quelle del sistema precedentemente in uso.

Questo nuovo meccanismo di calcolo ha come conseguenza che, in presenza di variazioni dei prezzi di acquisto dei beni, il valore del PMP si adegua più lentamente rispetto a quanto avveniva in precedenza. La differenza tra i due sistemi di calcolo risulta tanto più evidente quanto maggiore è, nel tempo, la variazione di prezzo. Dal momento che il PMP è utilizzato non solo per la valorizzazione delle giacenze di magazzino, ma anche per la vendita dei beni alle Aziende sanitarie, è evidente che, nel caso di una dinamica decrescente dei prezzi – come quella a cui si assiste già da qualche anno nel caso dei farmaci e confermata dall'analisi anche nel 2024 - i beni ceduti da ARCS hanno un prezzo di vendita superiore a quello che avrebbero avuto se calcolati con il precedente software gestionale, generando quindi un maggior ricavo per ARCS e un maggior costo per le Aziende. L'opposto avviene nel caso di prezzi di acquisto crescenti nel tempo. Per sopperire a questa problematica, il sistema contabile avrebbe dovuto elaborare periodicamente dei conguagli (positivi o negativi) e i relativi documenti fiscali di rettifica. Si è rilevato, tuttavia, che i conguagli proposti dal sistema coprono una casistica parziale; in attesa di urgenti e già richieste modifiche al sistema, ARCS ha provveduto a ricalcolare correttamente il PMP e quantificato i conguagli al fine di ridurre le distorsioni introdotte dal meccanismo di calcolo attualmente in uso, che ammontano per il 2024 a complessivi €2.996.524,84 per le cessioni di beni effettuate alle varie Aziende sanitarie attraverso i due magazzini MAGPN e DPC.

Alla luce delle valutazioni riguardanti la presenza dei no mover e degli effetti del lento riequilibrio del prezzo medio ponderato sul valore delle scorse, si è ritenuto prudente confermare il valore del fondo svalutazione magazzino già previsto per l'esercizio 2023.

9. FONDO ASSICURATIVO

ARCS, mediante la S.S.D. Gestione Assicurativa Centralizzata, nel corso del 2024 ha provveduto all'apertura e istruzione di 271 richieste risarcitorie e alla definizione (chiusura senza seguito/liquidazione/reiezione) di 384 sinistri nell'ambito della gestione centralizzata della copertura assicurativa RCT/O del S.S.R.. La S.S.D. Gestione Assicurativa Centralizzata ha fornito, altresì, costantemente alle Aziende del S.S.R. consulenza in materia assicurativa e ha gestito i contratti assicurativi stipulati da A.R.C.S. e le relative incombenze (pagamento premi, denuncia sinistri etc.).

Inoltre, nel corso del 2024 è stata aggiudicata la nuova polizza per la copertura della responsabilità civile degli Enti del S.S.R. con la quale, a sostanziale parità di premio (3.920.000,00 euro attuali a fronte di 3.898.552,50 precedenti), è stata ridotta la S.I.R. di 50.000,00 euro dai 550.000,00 del precedente contratto assicurativo ai 500.000,00 euro attuali.

Storico dell'attività di stima delle riserve per i rischi assicurativi rct/o valutazione ai fini del bilancio d'esercizio 2024.

La valutazione delle stime dei sinistri è stata effettuata e aggiornata costantemente dall'adozione di tale modello gestionale. Ciò ha comportato, nel corso del tempo, l'innalzamento dello stanziamento regionale dedicato, passato dagli iniziali 5.000.000,00 di euro, che costituivano il fondo nel 2006, ai 6.000.000,00 di euro a decorrere dal 2009, 9.000.000,00 di euro dal 2011, fino agli attuali 14.198.354,36 euro.

Inoltre, negli anni 2014 e 2015, sono stati disposti alcuni stanziamenti straordinari al fine di riallineare il fondo disponibile con le stime di costi assicurativi formulate aggiornate (nell'anno 2014 l'apporto integrativo è stato di 14.000.000,00 euro e nell'anno 2015 di 11.545.50,00 euro).

Dal 2013 le stime vengono effettuate sulla base dei principi contabili che regolano i fondi rischi e, ai fini del bilancio, la stima delle riserve viene effettuata distinguendo il grado di rischio nelle categorie probabile, possibile e remoto, accantonando a riserva il valore definito come probabile.

Nello svolgersi della gestione dei sinistri è fisiologico che una quota parte del riservato possibile, che non trova iscrizione nei bilanci di esercizio, si trasformi in riservato probabile e poi in liquidazioni incidendo sulle relative coperture economiche. E' altrettanto fisiologico che, seppur in misura minore, avvenga l'opposto, ovvero che si liquidi meno di quanto stimato in sede di accantonamento. Negli ultimi anni, inoltre, stiamo assistendo ad un aumento del costo dei sinistri determinato, oltre che dal normale meccanismo inflattivo, anche dalla modifica dei criteri di liquidazione di alcune tipologie di danno come è accaduto, ad esempio, per il danno da perdita (morte) del congiunto per il calcolo del quale, le Tabelle del Tribunale di Milano del 2022, utilizzate per la liquidazione del danno non patrimoniale, hanno introdotto un nuovo sistema a punti che ha aumentato l'entità dei risarcimenti e dalla modifica del valore economico dei punti di invalidità che è periodicamente aggiornato ed è stato ultimamente aumentato del 16,22% a seguito dell'entrata in vigore delle Tabelle del Tribunale di Milano 2024.

Nel 2024 i sinistri denunciati sono stati 271, sostanzialmente in linea con il numero dei sinistri del 2023, come è possibile osservare nel grafico sotto riportato.



Per quanto attiene valori economici della gestione centralizzata della copertura assicurativa rct/o degli Enti del S.S.R. del F.V.G., le tabelle sotto riportate forniscono:

- L'evidenza della valutazione dei rischi al 31/12/2024, dei sinistri aperti per gli anni 2006-2024 (in ottemperanza ai principi contabili, solo il grado di rischio probabile trova iscrizione nel bilancio d'esercizio 2024)

Anno	Probabile	Possibile	Remoto	Liquidato
2006	100.000,00 €	91.000,00 €	60.000,00 €	6.764.335,32 €
2007	75.952,97 €	119.279,12 €	-	9.590.870,82 €
2008	589.278,23 €	140.000,00 €	-	11.637.974,70 €
2009	122.500,00 €	633.000,00 €	-	7.952.798,77 €
2010	307.064,48 €	287.873,00 €	-	16.210.165,74 €
2011	712.981,98 €	666.000,00 €	-	11.416.950,17 €
2012	961.800,00 €	975.483,53 €	10.000,00 €	15.298.566,08 €
2013	1.295.500,00 €	1.151.115,00 €	-	13.616.667,56 €
2014	1.266.000,00 €	1.452.700,00 €	50.000,00 €	13.563.105,75 €
2015	2.895.317,00 €	1.952.500,00 €	10.000,00 €	11.835.203,25 €
2016	2.773.021,00 €	2.372.750,00 €	-	11.388.711,00 €
2017	2.139.458,40 €	2.073.210,32 €	5.000,00 €	7.267.592,04 €
2018	5.143.600,00 €	2.205.200,00 €	284.000,00 €	8.874.151,62 €
2019	4.583.259,54 €	4.276.234,50 €	795.000,00 €	5.911.688,05 €
2020	5.932.017,00 €	2.693.042,73 €	36.477,38 €	3.054.327,36 €
2021	5.897.779,00 €	4.809.650,00 €	20.000,00 €	4.666.354,61 €
2022	5.542.918,00 €	3.090.698,00 €	13.360,00 €	1.242.262,56 €
2023	5.314.183,00 €	5.600.976,40 €	51.808,00 €	1.322.296,64 €

2024	790.000,00 €	3.419.580,41 €	2.002,00 €	16.919,70 €
TOTALE	46.442.630,60 €	38.010.293,01 €	1.337.647,38 €	161.630.941,73 €

- il dettaglio del valore dei sinistri, riepilogato per grado di rischio e per ente del SSR di riferimento.

Azienda	Probabile	Possibile	Remoto	Liquidato
ASU FC	18.138.751,00 €	20.427.404,28 €	989.000,00 €	72.842.384,42 €
ASU GI	18.606.368,23 €	10.485.247,70 €	203.645,38 €	44.543.697,15 €
AS FO	7.555.131,37 €	5.347.026,03 €	125.002,00 €	33.884.799,74 €
BURLO	1.614.000,00 €	1.293.115,00 €	-	7.913.638,27 €
CRO	528.380,00 €	387.500,00 €	20.000,00 €	2.446.422,15 €
ARCS	-	70.000,00 €	-	-
TOTALE	46.442.630,60 €	38.010.293,01 €	1.337.647,38 €	161.630.941,73 €

Per quanto riguarda le coperture del riservato "probabile", è necessario innanzitutto valutare la capienza del fondo sinistri al 31/12/2024.

La già dinamica evidenziatasi negli ultimi anni, legata all'aumento del valore liquidato per i sinistri e l'incremento del numero dei sinistri liquidati nel 2024 relativi ad anni precedenti, a seguito del definirsi di contenziosi di lunga durata, hanno portato ad un valore liquidato nel 2024 pari a 19.494.871,33 euro contro i 13.018.659,14 del 2023 e i 10.136.423,27 del 2022. Questi valori hanno portato l'ammontare residuo del fondo sinistri al 31/12/2024 a 29.330.902,82 euro. La differenza da integrare nel fondo sinistri, rispetto al rischio probabile, è quindi pari a euro 17.111.727,78, a fronte di un finanziamento regionale finalizzato di euro 14.198.354,36. La parte mancante dell'accantonamento sarà ripartita tra le aziende del SSR in applicazione a quanto previsto dal punto 4 comma 2 delle disposizioni attuative della DGR 1970/2016, approvate con Decreto ARCS n. 169/2021, che prevede che "l'eventuale eccedenza tra il costo necessario all'adeguamento annuale del Fondo rischi per franchigia assicurativa e il finanziamento annuale all'uopo finalizzato, verrà ripartita fra le aziende del SSR sulla base della compartecipazione percentuale al rischio probabile generato". Di seguito la ripartizione:

Azienda	Rischio Probabile	% di riparto	Integrazione fondo assicurativo
ASU FC	18.138.751,00 €	39,06%	1.015.608,31 €
ASU GI	18.606.368,23 €	40,06%	1.041.790,71 €
AS FO	7.555.131,37 €	16,27%	423.019,99 €
BURLO	1.614.000,00 €	3,48%	90.369,61 €
CRO	528.380,00 €	1,14%	29.584,57 €
ARCS	0,00 €	0,00%	0,00 €
TOTALE	46.442.630,60 €	100,00%	2.600.373,18 €

10. PROCEDURE ACQUISTI CENTRALIZZATI – SPENDING REVIEW

In virtù di quanto previsto dal Codice dei Contratti Pubblici (artt. 62-63 e allegato II.4 D.Lgs. 36/2023), che ha previsto l'avvio del nuovo sistema di qualificazione delle Stazioni Appaltanti, (in base al quale per ottenere il rilascio del CIG di gara, le stazioni appaltanti devono essere qualificate per il tipo di gara bandita e, se non ancora qualificate, devono utilizzare le centrali di committenza qualificate), ARCS ha provveduto per l'Anno 2024 a dare seguito alla richiesta di qualificazione, ottenendo regolare qualificazione, senza riserva, in data 27/06/2024, per poter svolgere non soltanto appalti di servizi e forniture quale Centrale di Committenza, anche per terzi, ma altresì per svolgere procedure di PPP, con qualificazione di terzo livello (livello SF1 – senza limite di importo).

In particolare, ai fini di poter ottenere la suddetta qualificazione anche per le procedure di PPP, in data 27/06/2024 ARCS ha stipulato con l'Università Commerciale "Luigi Bocconi" - SDA Bocconi School of Management un contratto per l'affidamento, in accordo quadro, del servizio di supporto specialistico al RUP e al personale impiegato nelle procedure di PPP per 36 mesi, (con opzione di proroga per 12 mesi), dando seguito ad un percorso formativo, articolato in quattro giornate, che ha coinvolto non soltanto personale di ARCS ma anche quello degli altri Enti del S.S.R. e che ha consentito di rafforzare le competenze di tipo giuridico ed economico dei dipendenti impiegati nello svolgimento delle procedure di PPP.

ARCS ha inoltre dato seguito nel corso dell'Anno a buona parte delle iniziative inserite nella pianificazione delle attività di acquisto centralizzato di questa Azienda per il triennio 2024-2026,

(adottata con Decreto del Direttore Generale n.239 del 31/10/2024, come integrata con Decreto del Direttore Generale n.283 del 30/12/2024).

Tuttavia l'attività di acquisto di ARCS è stata ancora fortemente condizionata dalle criticità inerenti l'utilizzo delle piattaforme di approvvigionamento digitali certificate e della Piattaforma Contratti pubblici nazionale (PCP), che a tutt'oggi, stanno di fatto, purtroppo ancora ritardando l'avvio delle procedure di affidamento in capo a questa Centrale di Committenza, rispetto ai cronoprogrammi definiti in base alla suddetta pianificazione e che hanno interessato anche il nuovo portale per gli acquisti in rete della P.A., fornito da Consip S.P.A., con particolare riguardo all'utilizzo dello SDAPA Farmaci, (strumento di negoziazione utilizzato da ARCS per bandire principalmente le gare FARMACI per conto di CUC FVG).

Tali criticità sono già state segnalate in più occasioni ai competenti referenti di Insiel, alla DCS, al Soggetto aggregatore regionale nonché ad ANAC, ma le soluzioni ad oggi proposte non risultano ancora soddisfacenti rispetto al dettato codicistico.

In particolare, non risulta assolto dalle piattaforme fornite a livello regionale il fondamentale concetto "ONCE ONLY" poiché gli stessi dati devono essere inseriti plurime volte in diversi gestionali (almeno 3 volte: su E-APPALTI per creare la gara su GGAP4 per comunicare con ANAC e sul TED per pubblicare la gara).

Anche lo strumento SDAPA FARMACI messo a disposizione da Consip S.p.A. non prevede attualmente un modulo per la gestione delle fasi successive all'aggiudicazione e alla gestione digitale del contratto, come previsto dal nuovo Codice degli appalti, e sussistono problematiche circa l'assolvimento degli obblighi di trasparenza.

Pur tuttavia anche per l'Anno 2024 ARCS ha provveduto, in base alla pianificazione delle iniziative di acquisto centralizzate approvata con i Decreti del Direttore Generale su richiamati, a dare sostanzialmente seguito al programma delle attività d'acquisto previste:

- sia in qualità di soggetto ausiliario di CUCSA FVG, per le acquisizioni di beni e servizi nelle categorie merceologiche individuate con decreto del Presidente del Consiglio dei ministri come previsto dall'articolo 9, comma 3 del decreto-legge 24 aprile 2014, n. 66, convertito, con modificazioni, dalla legge 23 giugno 2014, n. 89 - e quindi da ultimo dal DPCM 11 luglio 2018, in base a quanto disposto dalla L.R. 26/2014 ed in particolare l'art. 44, co. 4 bis;

•sia in qualità di centrale di committenza per gli Enti del SSR, mettendo a disposizione di questi ultimi, iniziative di gara volte al soddisfacimento di fabbisogni caratterizzati da: aggregazione e centralizzazione della domanda comune a più Enti del SSR, o comunque avente valenza regionale ed importanza strategica, (avuto particolare riguardo alle forniture di beni gestiti dal magazzino centralizzato ARCS di Pordenone), valore dell'appalto di rilievo comunitario o entità dei singoli lotti, complessità della procedura di gara da porre in essere, ecc. (come anche da espresse indicazioni/indirizzi fornite/i dalla Direzione Centrale Salute, Politiche Sociali e Disabilità).

ARCS ha altresì garantito un serie di iniziative d'acquisto/procedure selettive, extra-piano (non programmate), di particolare rilievo a livello regionale e correlate ad esigenze specifiche, sulla base dell'espressa richiesta della Direzione Centrale Salute, Politiche Sociali e Disabilità della Regione FVG, ai sensi di quanto previsto dall'art.4, c.4 lett. a) della L.R. 17 dicembre 2018 n.27.

Nel corso dell'Anno 2024 ARCS ha garantito il supporto ad AS FO per quanto concerne lo svolgimento di ulteriori iniziative d'acquisto necessarie per il completamento dell'allestimento del nuovo Ospedale di Pordenone (quali ad. es.: la gara a procedura aperta per la stipula di una convenzione per l'acquisizione di tecnologie per multimedialità e per la gestione dei flussi di pazienti: gara indetta con Determinazione dirigenziale n.340 del 31/05/2024 ed aggiudicata con Determinazione dirigenziale n.667 del 06/11/2024, le gare per la fornitura della segnaletica, delle attrezzature necessarie per i reparti di Pneumologia e di Dermatologia, ecc.).

Per quanto concerne le iniziative di gara per i Laboratori Analisi, in data 11.09.2024 si è insediato il Comitato Regionale per la Medicina di Laboratorio (CRML) nella nuova composizione e con il nuovo mandato di cui alla D.G.R. n.48 del 19/01/2024, a cui hanno fatto seguito una serie di incontri in data 11/10/2024, 06/11/2024 e in data 04/12/2024;

ARCS ha assicurato il necessario supporto al suddetto CRML e ad esito dei lavori di mappatura e valutazione dei contratti per le forniture di diagnostica di laboratorio, è stato possibile adottare da parte di questa Azienda, il Decreto del DG ARCS n.283 del 30/12/2024 di approvazione della nuova pianificazione delle gare centralizzate per la parte anche relativa alla diagnostica di laboratorio.

Inoltre, nel corso dell'Anno 2024, sono state indette e/o aggiudicate una serie di iniziative di particolare rilevanza economica ed organizzativa quali ad es.:

- è stata indetta la gara per la fornitura dei farmaci per gli Enti del SSR (c.d. gara “madre” farmaci), composta da ben 2.458 lotti, con Determinazione Dirigenziale ARCS n. 629 del 14/10/2024 - 24FAR001/CUC –, tramite il Sistema Dinamico di Acquisizione su Piattaforma Informatica CONSIP SPA, per conto della Centrale Unica di Committenza Regionale – Soggetto Aggregatore regionale per la Regione FVG;
- è stata indetta la procedura selettiva per l’affidamento dell’appalto per il servizio di brokeraggio per gli Enti del S.S.R., con la Determinazione Dirigenziale n.683 del 12/11/2024;
- sono state aggiudicate nel corso dell’Anno, le procedure di gara relative ad una serie di forniture di dispositivi medici/protesi di rilievo quali ad es.: lenti intraoculari, sostituti d’osso, materiale per anestesia e rianimazione, dispositivi elastomerici, materiale per radiologia interventistica e neurologia, ecc..

Nel rispetto della vigente normativa del settore, ARCS ha assicurato anche per l’Anno 2024 la pronta disponibilità dei medicinali a maggior impatto clinico e/o di spesa ed ha garantito l’approvvigionamento dei primi farmaci equivalenti o biosimilari di un determinato principio attivo nonché dei farmaci di nuova immissione in commercio per le esigenze degli Enti del SSR FVG.

Nell’assolvimento delle funzioni conferite, questa Azienda ha perseguito obiettivi di efficacia, efficienza ed economicità contribuendo con gli Enti del SSR alla realizzazione della programmazione regionale.

L’attività istituzionale dell’Azienda Regionale per il Coordinamento della Salute, in relazione alle attività di coordinamento e aggregazione della domanda proveniente dalle singole Aziende del SSR, ha consentito tramite anche il consolidamento degli attuali processi gestionali e ove possibile, tramite la standardizzazione dei fabbisogni, la realizzazione di economie di scala e quindi di risparmi di processo a vantaggio del sistema che possono essere come di seguito dettagliati:

Foglio procedure	Nr.Procedure indette o concluse nell'anno 2024	C - Importo base bandito (senza opzioni)
pianificazione 23-25	97	1.579.953.943,98 €
Riba & Extra	70	86.718.186,68 €
Laboratori	4	27.151.974,31 €
Totale	171	1.693.824.104,97 €

Foglio procedure	Nr.Procedure in fase di pre-indizione
pianificazione 23-25	37

Foglio procedure	Nr.Procedure Istituzionali Aggiudicate
Istituzionali	97

Procedure AGGIUDICATE anno 2024					
Foglio procedure	D - Importo base lotti aggiudicati	F - Importo aggiudicato	G= (D-F) - Risparmio	% Risparmio medio	Nr.Procedure
pianificazione 23-25	168.442.017,83 €	146.018.718,61 €	22.423.299,22 €	12,66%	62
Riba & Extra	48.082.441,73 €	33.198.993,55 €	14.883.448,18 €	21,33%	52
Laboratori	10.388.327,23 €	9.092.754,54 €	1.295.572,69 €	15,00%	2
Totale	226.912.786,79 €	188.310.466,70 €	38.602.320,09 €	16,58%	116

Tali dati si possono considerare come di massima dell'attività istituzionale svolta da ARCS, quale Centrale di Committenza per gli Enti del SSR.

Gli obiettivi strategici che ARCS ha comunque voluto perseguire nello svolgimento dell'attività d'acquisto centralizzata sono i seguenti:

- miglior rapporto qualità/prezzo: ottenere condizioni contrattuali che garantiscano efficienza ed efficacia, anche attraverso modalità evolute di valutazione della qualità;
- sostenibilità economica: sfruttare le opportunità derivanti dall'aggregazione dei fabbisogni e dalla centralizzazione delle procedure al fine di ottenere quotazioni economiche vantaggiose;

- continuità contrattuale: evitare le scoperture contrattuali e la capacità di risposta tempestiva alle esigenze non programmate;
- garantire trasparenza, integrità e pubblicità relative alle procedure di gara;
- salvaguardia del mercato e della concorrenza, utilizzando le leve normative e gestionali atte a valorizzare la concorrenza ed il ruolo delle PMI.

Occorre evidenziare che anche se in misura inferiore all'Anno 2023, si è comunque registrato anche nel corso dell'Anno 2024 un ulteriore aumento generalizzato dei prezzi dei prodotti e dei servizi, dovuto all'incremento del costo delle materie prime e della manodopera, quest'ultimo per il rinnovo di alcuni CCNL quali ad. es. quello delle cooperative sociali.

11. LA GESTIONE DELLE RISORSE UMANE

Rendiconto manovra sul personale

In ossequio a quanto previsto nella DGR 48/2024 di approvazione delle linee per la gestione del SSR 2024 e tenuto conto delle modifiche ed integrazioni apportate dalla DGR 1446 del 4/10/2024 avente ad oggetto "*LR 22/2019. Piano attuativo e bilancio preventivo economico annuale consolidato degli Enti del Servizio Sanitario Regionale. Anno 2024 approvazione*", di seguito si riporta sintetica illustrazione delle tabelle allegate, contenenti i dati oggetto di monitoraggio annuale sulla manovra del personale.

Si premette che nel corso dell'esercizio sono state portate a conclusione le procedure selettive e conseguentemente affidati i seguenti incarichi di direzione di struttura complessa e semplice dipartimentale:

- 1) S.C. COREUT ex SORES – incarico affidato a decorrere dall'1.2.2024;
- 2) S.C. Gestione prestazioni sanitarie e coordinamento e controllo delle reti cliniche -incarico affidato a decorrere dall'1.8.2024;
- 3) S.C. Coordinamento della rete oncologica regionale – incarico affidato a decorrere dall'1.9.2024.
- 4) S.S.D. Coordinamento dei programmi di screening – incarico affidato dal 28.11.2024.

Tab. T.20A - T.20B - Stato attuazione del PTFP 2024

Il PTFP 2024 è stato oggetto di una prima approvazione con decreto DG n. 81 del 18.04.2024, quindi aggiornato a cadenza trimestrale con decreti n. 152 del 10/07/2024, n. 186 del 6/09/2024 e 263 del 29/11/2024.

A tutti i citati provvedimenti ha fatto seguito la comunicazione dei dati alla piattaforma SICO, in ottemperanza agli obblighi previsti dall'art. 60 del D. Lgs.165/2001 e smi.

Rispetto a quanto programmato non è stato possibile dar corso al completamento della manovra su alcuni profili del comparto, in quanto le procedure concorsuali centralizzate erano in corso o appena concluse e non hanno consentito il perfezionarsi dei contratti individuali di lavoro entro il 31.12.2024.

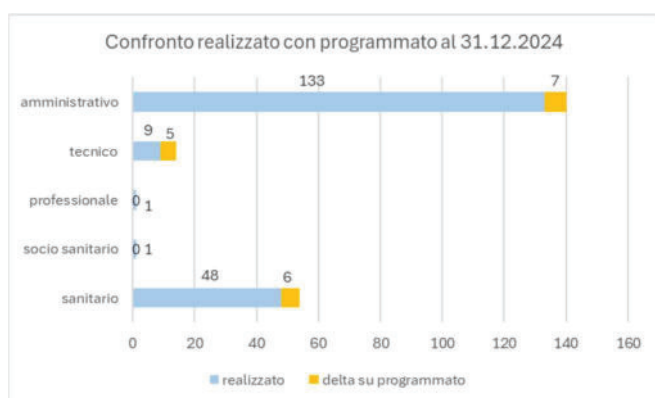
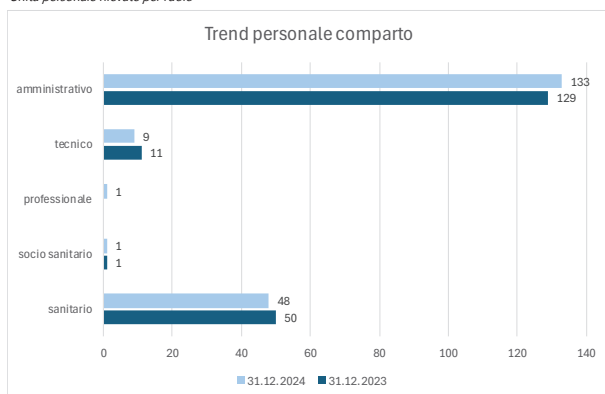
Permane, comunque, anche nel corso del 2024 la difficoltà a reperire il personale sanitario ed in particolar modo quello infermieristico da dedicare alla SORES.

Nel corso dell'esercizio si è provveduto alla stabilizzazione di una unità amministrativa in possesso dei requisiti previsti dalla L. 234/2021 art. 1 c. 268 lett. B così come integrata dal DL 198/2022 art.4 c. 9 – quinquiesdecies convertito dalla L. 24/2023 n. 49.

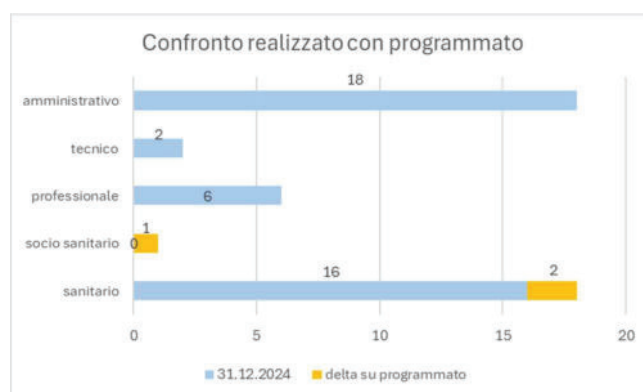
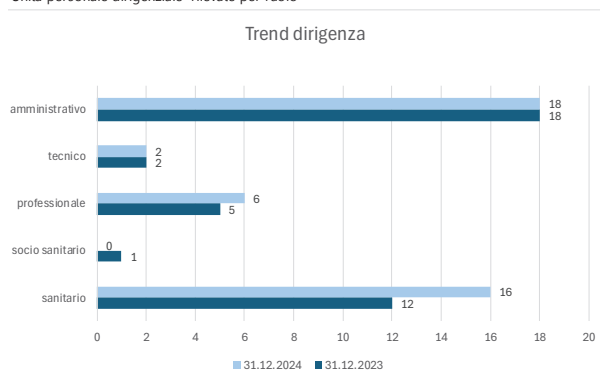
Il dettaglio quali-quantitativo è rappresentato nelle allegate tabelle T.20A - PTFP 2024 – T.20B-PERS. AL 31.12.2024.

Di seguito si riporta sintesi per ruolo della manovra realizzata rispetto all'anno precedente e rispetto a quanto programmato.

Unità personale rilevate per ruolo



Unità personale dirigenziale rilevate per ruolo



ARCS Azienda Regionale di Coordinamento per la Salute

Sede legale Udine – Via Pozzuolo 330 Tel.: + 39 0432/1438010

P. IVA/C.F. 02948180308 PEC: arcs@certsanita.fvg.it

T.20C – Vincoli assunzionali personale amministrativo

Seppur il vincolo non riguardi ARCS, si è provveduto a compilare la tabella, che evidenzia comunque il rispetto dello stesso.

T.20D – Modifiche organizzative

Casistica al momento non presente in Azienda.

T.20E – Personale con requisiti per la stabilizzazione

Dalla ricognizione effettuata nel corso dell'anno è emerso che una unità amministrativa ha maturato i requisiti per la stabilizzazione ai sensi della vigente disciplina di cui al combinato disposto dalla L. 234/2021 e DL 198/2022 art. 4, c.9 -quinquiesdecies. Di un tanto è data evidenza nella tabella T.20E.

T.20 F – Contratti flessibili

Il ricorso al lavoro somministrato è dovuto alla necessità di assicurare – nelle more del completamento delle procedure concorsuali – il supporto informatico mediante reperimento di una figura di assistente tecnico.

Tale istituto è stato altresì utilizzato per l'ingaggio di alcune figure assegnate poi a tempo pieno in utilizzo alla DCS. I rapporti attivati per conto della DCS sono poi stati estinti nel corso del primo semestre 2024.

T.20 G – G1 – Prestazioni aggiuntive

L'utilizzo delle prestazioni aggiuntive è limitato alle necessità di copertura dei turni sulle 24 presso la COREUT (ex SORES), considerata la carenza di organico infermieristico su detta struttura.

Il costo dell'acquisto è compensato, infatti, dai minori costi sostenuti per differimento delle assunzioni del personale infermieristico e rientra nel tetto di spesa assegnato.

Con nota prot. 43775 del 29.10.2024, cui si rimanda, sono state fornite nel dettaglio a suo tempo le motivazioni e informazioni richieste dalla DGR 1446/2024.

Si precisa che a partire da novembre 2024 ARCS ha provveduto a remunerare le prestazioni aggiuntive alla tariffa maggiorata pari a 50€ l'ora.

T.20 H – Vincolo di spesa del personale

Nella tabella T.20H sono riepilogati i costi oggetto di monitoraggio al fine del rispetto del tetto di spesa in quadratura con le specifiche voci di bilancio – modello CE. I costi sono conseguenti allo stato di attuazione della manovra sul personale e sono comprensivi:

- della percentuale dello 0,50% per IVC 2022/2024 (articolo 1, comma 610, della legge n. 234/2021) a cui va aggiunto, ai sensi del predetto articolo 3 del decreto-legge n. 145/2023, un importo pari a 6,7 volte il suo valore annuale ai sensi del richiamato articolo 1, comma 28, della legge n. 213/2023;
- dell'incremento dell'1% del monte salari per tutte e tre le aree contrattuali e dell'incremento dello 0,22% MS 2018 PTA;
- dell'adeguamento dei fondi contrattuali, sia in applicazione dei CCNL la cui sottoscrizione è intervenuta nel corso del 2024, sia per incremento quota media ex DGR 48/2024.

Le detrazioni elencate nella tabella sono calcolate come segue:

- categorie protette nel limite della quota dell'obbligo – sulla base dei costi 2024 rilevati per il personale afferente a dette categorie;
- altri costi di personale a carico dei fondi per le sperimentazioni – gli importi iscritti a detrazione corrispondono agli incassi effettuati a tutto il 31.12.2024 per attività CEUR e destinati a parziale copertura dei costi del personale dedicato;
- IRAP su tirocinanti del Corso di formazione specifica in medicina generale (CEFORMED) Regione Autonoma Friuli Venezia Giulia; le borse attualmente liquidate sono 146;
- IVC comparto e dirigenza (anticipo rinnovo CCNL 2022-2024) ed incremento L. 213/2023 - determinata sulla base dei cedolini paga;
- rimborsi di personale comandato/in utilizzo qualora entrino nei costi del personale di cui sopra – comprendono i costi del personale in distacco presso le Direzioni regionale e presso la CINSEDO;
- attività di supporto alla DC settore delle tecnologie e degli investimenti per l'attuazione del PNNR - comprende i costi del personale somministrato in utilizzo presso la DCSPSD;
- costi rinnovi contrattuali come da costi riportati nella tabella "note".

T.20I - Incremento fondi contrattuali

I fondi contrattuali di tutte e tre le aree, iscritti a bilancio, sono stati calcolati applicando la quota media di incremento di cui alla DGR 48/2024 rapportata all'aumento di organico parametrato sui mesi di servizio rilevati in più rispetto al 2023. L'incremento così calcolato rispetta il tetto di spesa. I fondi della dirigenza tengono conto, altresì, degli incrementi previsti dai CCNL 16.7.2024 Funzioni Locali – dirigenza PTA e CCNL 23.1.2024 Area Sanità, eccezion fatta per l'indennità di pronto soccorso prevista all'art. 79 e finanziata con risorse statali, che dovranno essere ripartite tra gli Enti dalla Regione.

La quota perequativa regionale assegnata con DGR 48/2024 per l'area del Comparto è stata interamente finalizzata al fondo premialità, mentre per la Dirigenza PTA e Sanità è stata ripartita tra il fondo incarichi ed il fondo risultato, così come risultante dalla tabella T.20I.

TABELLE RELATIVE ALLA GESTIONE DEL PERSONALE

20A - PTFP 2024

				Rilevato al 31.12.2024 (1)								PTFP 2024 - APPROVATO (*) (2)											
				TESTE				TESTE FTE				TESTE				TESTE FTE							
CONTRATTO	RUOLO	AREA	PROFILO	TI	TD	UNIV.	TOT.	TI	TD	UNIV.	TOT.	TI	TD	UNIV.	TOT.	TI	TD	UNIV.	TOT.	TI			
COMPARTO	SANTUARIO	Operatori	Infermiere generico																				
			Puericultrice																				
		Assistenti	Infermiere Generico Senior																				
			Infermiere Psichiatrico Senior																				
			Puericultrice Senior																				
			Assist.Sanitario																				
		Prof.salute e funzionali	Dietista											1			1	1,00			1,00	1	
			Educatore Professionale																				
			Fisioterapista																				
			Igienista Dentale																				
			Infermiere	43			43	43,00					43,00	48			48	47,83			47,83	5	
			Infermiere pediatrico																				
			Logopedista																				
			Massaggiatore Non Vedente																				
			Odontotecnico																				
			Ortottista																				
			Ostetrica																				
			Ottico																				
			Podologo																				
			Tecn.Audiometrista																				
			Tecn.Audioprotesita																				
			Tecn.Fisiopatologia Cardiocirc. e Perfusiones Cardiov.																				
			Tecn.Neuropsicopatologia	1			1	1,00						1,00	1			1	1,00			1,00	
			Tecn.Ortopedico																				
			Tecn.prev.Ambiente e nei Luoghi di Lavoro	1			1	1,00						1,00	1			1	1,00			1,00	
			Tecn.Riabilitazione psichiatrica																				
			Tecn.San.Laboratorio Biomedico																				
			Tecn.San.Radiologia Medica																				
			Terap.Neuro e Psicomotricita' dell'Eta' Evolutiva																				
			Terapista occupazionale																				
			Tecn.prev.Ambiente e nei Luoghi di Lavoro senior																				
			Tecn.Audiometrista senior																				
			Tecn.San.Laboratorio Biomedico senior																				
			Tecn.San.Radiologia Medica senior																				
			Assist.Sanitario senior																				
			Tecn.Neuropsicopatologia senior																				
			Ostetrica senior																				
			Fisioterapista senior																				
			Infermiere Senior	3			3	3,00						3,00	3			3	3,00			3,00	
			Assist.Sanitario E.Q.																				
		Dietista E.Q.																					
		Educatore Professionale E.Q.																					
		Fisioterapista E.Q.																					
		Igienista Dentale E.Q.																					
		Infermiere E.Q.																					
		Infermiere pediatrico E.Q.																					
		Logopedista E.Q.																					
		Massaggiatore Non Vedente E.Q.																					
		Odontotecnico E.Q.																					
		Ortottista E.Q.																					
Ostetrica E.Q.																							
Ottico E.Q.																							
Podologo E.Q.																							
Tecn.Audiometrista E.Q.																							
Tecn.Audioprotesita E.Q.																							
Tecn.Fisiopatologia Cardiocirc. e Perfusiones Cardiov. E.Q.																							
Tecn.Neuropsicopatologia E.Q.																							
Tecn.Ortopedico E.Q.																							
Tecn.prev.Ambiente e nei Luoghi di Lavoro E.Q.																							
Tecn.Riabilitazione psichiatrica E.Q.																							
Tecn.San.Laboratorio Biomedico E.Q.																							
Tecn.San.Radiologia Medica E.Q.																							
Terap.Neuro e Psicomotricita' dell'Eta' Evolutiva E.Q.																							
Terapista occupazionale E.Q.																							
RUOLO SANTUARIO Totale				48			48	48,00				48,00	54			54	53,83			53,83	6		
SOCIO SANIT.	Operatori	Operatore Socio Sanitario			1		1			1,00		1,00	1			1			1,00				
	Prof. sal. funz.	Assistente sociale																					
		Assistente sociale Senior																					
	E.Q.	Assistente sociale E.Q.																					
RUOLO SOCIO SANITARIO Totale				1			1			1,00		1,00	1			1			1,00				
AMM.VO	Pers. Supporto	Commesso																					
		Coadiutore Amministrativo		1			1	1,00				1,00	1			1	1,00			1,00			
	Operatori	Coadiutore Amministrativo Senior																					
	Assistenti	Assistente Amministrativo	61	11		72	60,16	11,00			71,16	73	4		77	72,33	4,00		76,33	12			
	Prof. sal. funz.	Collaboratore Amministrativo professionale	53	5		58	52,00	5,00			57,00	60			60	58,17			58,17	7			
	E.Q.	Collaboratore Amministrativo professionale Senior	2			2	2,00				2,00	2			2	2,00			2,00				
RUOLO AMMINISTRATIVO Totale				117	16		133	115,16	16,00		131,16	136	4		140	133,50	4,00		137,50	19			
TECNICO	Pers. Supporto	Aus.Spec.Serv.Socio-Assistenziali																					
		Aus.Spec.Serv.Tec.Economali																					
		Operatore Tecnico																					
	Operatori	Operatore Tecnico Specializzato																					
		Assistente Informatico																					
	Assistenti	Assistente Tecnico	1			1	1,00				1,00	2			2	2,00			2,00	1			
	Prof. sal. funz.	Operatore Tecnico Specializzato Senior	8			8	8,00				8,00	12			12	12,00			12,00	4			
	E.Q.	Collaboratore Tecnico Professionale																					

T.20A - PTFP 2024

				Rilevato al 31.12.2024 (1)								PTFP 2024 - APPROVATO (*) (2)										
				TESTE				TESTE FTE				TESTE				TESTE FTE						
CONTRATTO	RUOLO	AREA	PROFILO	TI	TD	UNIV.	TOT.	TI	TD	UNIV.	TOT.	TI	TD	UNIV.	TOT.	TI	TD	UNIV.	TOT.	TI		
DIRIGENZA PTA	RUOLO TECNICO Totale			9			9	9,00			9,00	14			14	14,00			14,00	5		
	PROF.LE	Prof. sal. funz.	Assistenti																			
			Specialista della comunicazione istituzionale																			
			Specialista nei rapporti con i media - giornalista pubblico		1		1	1,00			1,00	1			1	1,00			1,00	1		
		E.Q.	Assistente Religioso																			
	Specialista della comunicazione istituzionale E.Q.																					
			Specialista nei rapporti con i media - giornalista pubbl. E.Q.																			
	RUOLO PROFESSIONALE Totale					1		1	1,00			1,00	1			1	1,00			1,00	1	
	TOTALE CONTRATTO COMPARTO AMM.VO				174	18		192	172,16	18,00		190,16	205	5		210	202,33	5,00		207,33	31	
	DIRIGENZA PTA	RUOLO AMMINISTRATIVO Totale			16	2		18	16,00	2,00		18,00	16	2		18	16,00	2,00		18,00		
SOCIO SANITARIO		Sociologi										1			1	1,00			1,00	1		
																			1			
TECNICO		Analista		1			1	1,00			1,00	1			1	1,00			1,00			
			Statistico	1			1	1,00			1,00	1			1	1,00			1,00			
RUOLO TECNICO Totale			2			2	2,00			2,00	2			2	2,00			2,00				
PROFESSIONALE		Architetti																				
			Avvocati E Procuratori Legali																			
			Ingegneri	5	1		6	5,00	1,00		6,00	5	1		6	5,00	1,00		6,00			
RUOLO PROFESSIONALE Totale				5	1		6	5,00	1,00		6,00	5	1		6	5,00	1,00		6,00			
TOTALE CONTRATTO DIRIGENZA PTA				23	3		26	23,00	3,00		26,00	24	3		27	24,00	3,00		27,00	1		
DIR. AREA SANITA'	SANITARIO		Medici	6	1		7	6,00	1,00		7,00	8			8	8,00			8,00	2		
			Odontoiatri																			
			Veterinari																			
			Biologi																			
			Chimici																			
			Dirigente delle Professioni Sanitarie	2	1		3	2,00	1,00		3,00	3			3	3,00			3,00	1		
			Farmacisti	6			6	6,00			6,00	7			7	7,00			7,00	1		
			Fisici																			
			Psicologi																			
	RUOLO SANITARIO Totale			14	2		16	14,00	2,00		16,00	18			18	18,00			18,00	4		
SOCIO SANITARIO																						
Dir.prof. Assistente sociale																						
RUOLO SOCIO SANITARIO Totale																						
TOTALE CONTRATTO DIRIGENZA AREA SANITA'				14	2		16	14,00	2,00		16,00	18			18	18,00			18,00	4		
RICERCA SANITARIA	D																					
	Ds																					
	ricercatore sanitario																					
RICERCA Totale																						
TOTALE CONTRATTO RICERCA SANITARIA																						
TOTALE PERSONALE DIPENDENTE				211	23		234	209,16	23,00		232,16	247	8		255	244,33	8,00		252,33	36		

COMPARTO		CONTRATTO		RUOLO		AREA		PROFILO		dotazione al 31.12.2023				dotazione al 31.12.2024						
										TESTE		TESTE FTE		TESTE		TESTE FTE				
										TI	TD	UNIV.	TOT.	TI	TD	UNIV.	TOT.	TI	TD	UNIV.
SANTARIO	Operatori	Infermiere generico																		
		Puericultrice																		
	Assistenti	Infermiere Generico Senior																		
		Infermiere Psichiatrico Senior																		
	Prof.salute e funzionari	Puericultrice Senior																		
		Assist.Sanitario																		
		Dietista																		
		Educatore Professionale																		
		Fisioterapista																		
		Igienista Dentale																		
		Infermiere	45			45	44,83			44,83	43			43	43,00					43,00
		Infermiere pediatrico																		
		Logopedista																		
		Massaggiatore Non Vedente																		
		Odontotecnico																		
		Ortottista																		
		Ostetrica																		
		Ottico																		
		Podologo																		
		Tecn.Audiometrista																		
		Tecn.Audioprotesita																		
		Tecn.Fisiopatologia Cardiocircolatoria e Perfusiones Cardiovascolare																		
		Tecn.Neurofisiopatologia	1			1	1,00			1,00	1			1	1,00					1,00
		Tecn.Ortopedico																		
		Tecn.prev.Ambiente e nei Luoghi di Lavoro	1			1	1,00			1,00	1			1	1,00					1,00
		Tecn.Riabilitazione psichiatrica																		
		Tecn.San.Laboratorio Biomedico																		
		Tecn.San.Radiologia Medica																		
		Terap.Neuro e Psicomotricita' dell'Eta' Evolutiva																		
		Terapista occupazionale																		
		Tecn.prev.Ambiente e nei Luoghi di Lavoro senior																		
		Tecn.Audiometrista senior																		
		Tecn.San.Laboratorio Biomedico senior																		
		Tecn.San.Radiologia Medica senior																		
		Assist.Sanitario senior																		
		Tecn.Neurofisiopatologia senior																		
		Ostetrica senior																		
		Fisioterapista senior																		
	Infermiere Senior	3			3	3,00			3,00	3			3	3,00					3,00	
	Elevata qualificazione	Assist.Sanitario E.Q.																		
		Dietista E.Q.																		
		Educatore Professionale E.Q.																		
		Fisioterapista E.Q.																		
		Igienista Dentale E.Q.																		
		Infermiere E.Q.																		
		Infermiere pediatrico E.Q.																		
		Logopedista E.Q.																		
Massaggiatore Non Vedente E.Q.																				
Odontotecnico E.Q.																				
Ortottista E.Q.																				
Ostetrica E.Q.																				
Ottico E.Q.																				
Podologo E.Q.																				
Tecn.Audiometrista E.Q.																				
Tecn.Audioprotesita E.Q.																				
Tecn.Fisiopatologia Cardiocircolatoria e Perfusiones Cardiov. E.Q.																				
Tecn.Neurofisiopatologia E.Q.																				
Tecn.Ortopedico E.Q.																				
Tecn.prev.Ambiente e nei Luoghi di Lavoro E.Q.																				
Tecn.Riabilitazione psichiatrica E.Q.																				
Tecn.San.Laboratorio Biomedico E.Q.																				
Tecn.San.Radiologia Medica E.Q.																				
Terap.Neuro e Psicomotricita' dell'Eta' Evolutiva E.Q.																				
Terapista occupazionale E.Q.																				
RUOLO SANTARIO Totale		50			50	49,83			49,83	48			48	48,00				48,00		
SOCIO SANT.		Operatori	Operatore Socio Sanitario		1	1			1,00	1,00		1		1			1,00		1,00	
	Prof. sal. funz. E.Q.	Assistente sociale																		
		Assistente sociale Senior																		
		Assistente sociale E.Q.																		
RUOLO SOCIO SANTARIO Totale		1			1	1,00			1,00	1			1			1,00	1,00			
SANTARIO SOCIO	Perc. Supporto	Commesso																		

TOTALE PERSONALE DIPENDENTE	218	11		229	216,33	11,00		227,33	211	23		234	209,16	23,00		232,16
-----------------------------	-----	----	--	-----	--------	-------	--	--------	-----	----	--	-----	--------	-------	--	--------

T.20C - Vincoli assunzionali personale amministrativo

PTFP 2024	
totale personale dipendente al 31.12.2023	229,00
totale personale dipendente ruolo amministrativo al 31.12.2023	147,00
Rapporto percentuale da rispettare	64,19%
totale personale dipendente da PTFP 2024	255,00
totale personale ruolo amministrativo da PTFP 2024	158,00
Rapporto percentuale manovra 2024	61,96%
rispettato	
Se non rispettato indicare quante unità di personale amm.vo	
somministrato presenti al 31.12.2023 sostituiti con rapporti di lavoro subordinato entro il 31.12.2024	
afferre alle categorie protette assunte nel rispetto della quota d'obbligo ex L.68/99	4
	60,39% rispettato

Situazione
totale personale dipendente al 31.12.2023
totale personale dipendente ruolo amministrativo al 31.12.2023
Rapporto percentuale da rispettare
totale personale dipendente rilevato al 31.12.2023
totale personale ruolo amministrativo rilevato al 31.12.2023
Rapporto percentuale manovra 2024
Se non rispettato indicare quante unità di personale amministrativo
somministrato presenti al 31.12.2023 sostituiti con rapporti di lavoro subordinato entro il 31.12.2024
afferre alle categorie protette assunte nel rispetto della quota d'obbligo ex L.68/99

T.20D - MODIFICHE ORGANIZZATIVE

a) Trasferimento di servizi/attività/funzioni tra Enti

Descrizione attività	decorrenza	area contrattuale	teste	costi 2024		
				a bilancio	a fondi CCNL	oneri
		comparto				
		dirigenza sanitaria				
		dirigenza PTA				
				-	-	

b) Esternalizzazione servizi

Descrizione attività	decorrenza	area contrattuale	teste	costi 2024		
				a bilancio	a fondi CCNL	oneri
		comparto				
		dirigenza sanitaria				
		dirigenza PTA				
				-	-	

c) Reinternalizzazione servizi

Descrizione attività	decorrenza	area contrattuale	teste	costi 2024		
				a bilancio	a fondi CCNL	oneri
		comparto				
		dirigenza sanitaria				
		dirigenza PTA				
				-	-	

T.20E - PERSONALE CON REQUISITI PER LA STABILIZZAZIONE

D.LGS. 75/2017 art. 20 cc 1 e 2

nr unità	Tipologia rapporto	profilo	ruolo	data ma rec
0				

L. 234/2021 art. 1 c. 268 lett. b

nr unità	Tipologia rapporto <i>solo contratto tempo determinato subordinato</i>	In servizio (si/no)	Modalità di reclutamento <i>1. concorso pubblico 2. selezione per titoli 3. selezione per colloquio 4. selezione per titoli e colloquio</i>	profilo	ruolo	data ma rec
1		si	2	Assistente amministrativo	AMM	
1						

T.20F - CONTRATTI FLESSIBILI

TEMPORIZZATI CONTRATTI FLESSIBILI		ANNO 2024	
		TESTE	COSTO COMPLESSIVO
BA1400	co.co.co.		
	l.p.		
	altro (specificare...)		
	Totale BA1400	0	-
BA1410	co.co.co.		
	l.p.		
	altro (specificare...)		
	Totale BA1410	0	-
BA1800	co.co.co.		
	l.p.		
	altro (specificare...)		
	Totale BA1800	0	-
somministrazione:			
BA1430	- ruolo sanitario		
BA1820	- ruolo socio sanitario		
	- ruolo tecnico	3	110.231,83
	- ruolo amministrativo		
	- ruolo professionale		
	totale BA1820	3	110.231,83
Totale al netto IRAP			110.231,83
YA0030	IRAP su voci precedenti		
Totale rapporti flessibili		3	110.231,83

T.20G - PRESTAZIONI AGGIUNTIVE

DIRIGENZA SANITARIA			al 31.12.2024	
Prestazioni aggiuntive	Tariffa ordinaria			Tariffa mag
	ore	valore /h (1)	tot.	ore valore (2)
Codice BA 1390 CE	0		0,00 €	0
di cui				
<i>per recupero liste d'attesa</i>		80,00 €	0,00 €	100,00
<i>con fondi Balduzzi per recupero liste di attesa</i>		80,00 €	0,00 €	100,00
<i>con fondi Balduzzi per altro</i>		80,00 €	0,00 €	100,00
<i>per servizi emergenza/urgenza</i>		80,00 €	0,00 €	100,00
<i>per mancata/ritardata manovra</i>		80,00 €	0,00 €	100,00
<i>altro (specificare)</i>		80,00 €	0,00 €	100,00
IRAP su voci precedenti			0,00 €	
Totale costo prestazioni aggiuntive dirigenza			0,00 €	

(1) Valore base ora ex art. 89, c. 3 CCNL 23.1.2024

(2) Il valore base di cui al precedente punto può essere elevato, ex art. 89 precitato e L. 213/2023, fino a 100,00, indicare nella colonna il valore applicato, se superiore al valore base, altrimenti riportare il valore massimo.

COMPARTO			al 31.12.2024	
Prestazioni aggiuntive	Tariffa ordinaria			Tariffa mag
	ore	valore /h (3)	tot.	ore valore (4)
Codice BA 1400 CE	2636		115.601,78 €	1585
di cui				
<i>per recupero liste d'attesa</i>			0,00 €	
<i>con fondi Balduzzi per recupero liste di attesa</i>			0,00 €	
<i>con fondi Balduzzi per altro</i>			0,00 €	
<i>per servizi emergenza/urgenza</i>			0,00 €	
<i>per mancata/ritardata manovra</i>	2636	35,00 €	92.260,00 €	1585
<i>ore acquistate da altri enti SSR che non vengono imputate al BA1400</i>			0,00 €	
Oneri riflessi su voci precedenti (25,3%)			23.341,78 €	
IRAP su voci precedenti (8,5%) (codice YA0020)			7.842,10 €	
Totale costo prestazioni aggiuntive comparto			123.443,88 €	

(3) circolare DCS prot. 9565/2009 valore base € 28,30/h - valore massimo € 37,30/h - Indicare il valore applicato in Azienda per ciascuna tipologia

(4) Il valore base di cui al precedente punto può essere elevato ex L. 213/2023, fino a € 60,00, indicare nella colonna il valore applicato per ciascuna

TAB. 2OG1- Prestazioni aggiuntive

DIRIGENZA - prestazioni aggiuntive art. 1 c. 218 L. 213/2023						
Nr.unità	Profilo	Disciplina	struttura di assegnazione	Tariffa oraria	al 31.12	
					ore	importo
TOTALE					0	
ONERI (8,5%)						
TOTALE CON ONERI						

DIRIGENZA - prestazioni aggiuntive "ALTRO" (specificare eventuali quote su risparmi manovra)						
Nr.unità	Profilo	Disciplina	struttura di assegnazione	Tariffa	al 31.12	
					ore	importo
TOTALE					0	
ONERI (8,5%)						
TOTALE CON ONERI						

COMPARTO - prestazioni aggiuntive art. 1 c. 219 L. 213/2023						
Nr.unità	Profilo	Disciplina	struttura di assegnazione	Tariffa oraria	al 31.12	
					ore	importo
TOTALE					0	
ONERI (33,8%)						
TOTALE CON ONERI						

COMPARTO - prestazioni aggiuntive "ALTRO" (specificare eventuali quote su risparmi manovra)						
Nr.unità	Profilo	Disciplina	struttura di assegnazione	Tariffa oraria	costo 30	
					ore	importo
	infermiere		SORES	35	2636	
				50	1585	
TOTALE					4221	
ONERI (33,8%)						
TOTALE CON ONERI						

TAB. 2OG2 - Prestazioni aggiuntive f.do Balduzzi

DIRIGENZA - prestazioni aggiuntive "F.do Balduzzi" (D.L. 158/2012)							
Nr.unità	Profilo	Disciplina	struttura di assegnazione	Tariffa oraria	al 31.12.2024		ATTIVITA' SVOLTE PRESTAZIONI ESERCITATE
					ore	importo (esclusi oneri)	TIPOLOGIA (CATEGORIA) PREST. / DRUGG. / RICOVERO
						-	
						-	
						-	
						-	
						-	
TOTALE					0	-	
ONERI (8,5%)						-	
TOTALE CON ONERI						-	

T.20G3 - ALTRE INFORMAZIONI FONDO BALDUZZI

	IMF
Valore fondo disponibile Balduzzi al 01/01/2024	
Quota accantonamento fondo Balduzzi 2021	
Prestazioni aggiuntive acquistate nel 2021 per la dirigenza sanitaria fondo Balduzzi	

T.20H - VINCOLO DI SPESA DEL PERSONALE

LAV DIP	BA2080	Totale Costo del personale	
LAV FLESSIBILE (co.co co, lib profess, somministrat ecc...)	BA1410	B.2.A.15.3.C) Collaborazioni coordinate e continuative sanitarie e socios. da privato	
	BA1800	B.2.B.2.3.B) Collaborazioni coordinate e continuative non sanitarie da privato	
	BA1400	B.2.A.15.3.B) Altre consulenze sanitarie e sociosanitarie da privato	
	BA1430	B.2.A.15.3.E) Lavoro interinale - area sanitaria	
	BA1820	B.2.B.2.3.D) Lavoro interinale - area non sanitaria	
PERS UNIV	BA1420	B.2.A.15.3.D) Indennità a personale universitario - area sanitaria	
	BA1810	B.2.B.2.3.C) Indennità a personale universitario - area non sanitaria	
IRAP	YA0020	Y.1.A) IRAP relativa a personale dipendente	
	YA0030	Y.1.B)IRAP relativa a collaboratori e personale assimilato a lavoro dipendente	
		TOTALE CONTI MONITORATI	
		TOTALE	
DETRAZIONI	(-) categorie protette nel limite della quota dell'obbligo		
	(-) 305 100 750 300 30 20 Costo contrattisti - ricerca finalizzata		
	(-) Quota costi personale CEUR a carico fondi sperimentazioni		
	(-) personale a carico di finanziamenti comunitari o privati		
	(-) IRAP su tirocinanti CEFORMED		
	(-) risorse art. 1 c. 293 L 234/2021 (P.S.)		
	(-) CCNL del personale del ruolo delle ricerca sanitaria e delle attività di supporto della ricerca sanitaria		
	(-) Personale somministrato su finanziamenti ricerca (solo IRCCS)		
	(-) rinnovo CCNL 2019-2021 dirigenza area sanità		
	(-) rinnovo CCNL 2019-2021 dirigenza PTA		
	(-) IVC comparto (anticipo rinnovo CCNL 2022-2024)		
	(-) IVC dirigenza (anticipo rinnovo CCNL 2022-2024)		
	(-) incremento IVC comparto (anticipo rinnovo CCNL 2022-2024) L. 213/2023		
	(-) incremento IVC dirigenza (anticipo rinnovo CCNL 2022-2024) L. 213/2023		
	(-) prestazioni aggiuntive comparto per recupero liste di attesa finanziamento linee di gestione 2024		
	(-) IRAP su prestazioni aggiuntive dirigenti per recupero liste di attesa finanziamento linee di gestione 2024		
	(-) rimborsi di personale comandato/in utilizzo qualora entrino nei costi del personale di cui sopra		
	(-) Incremento fondi contrattuali art. 1 c. 435 L. 205/2017 (compresi oneri) rispetto DGR 1033/2023		
	(-) costi personale a carico di finanziamenti extra fondo DGR 48/2024 (tab. pag.100)		
	(-) Attività di supporto alla DC settore delle tecnologie e degli investimenti per l'attuazione del PNNR...		
		TOTALE DETRAZIONI	
		TOTALE AL NETTO DELLE DETRAZIONI	
		TETTO DI SPESA 2024	

rispett

Personale dipendente (costi 31.12.2024 T.20B)
Contratti flessibili (T.20F)
Prest.aggiuntive comparto (T.20F)
IRAP ed oneri su prest.aggiuntive comparto (T.20G)
delta IRAP su altri rapporti i cui costi non sono imputati ai conti monitorati (YA0030)

TABELLA 20.I INCREMENTO FONDI CONTRATTUALI

area contrattuale	unità al 31/12/2023 (1)	unità 31/12/2023 ricalcolate (*) (2)	unità al 31/12/2024 (3)	unità 31/12/2024 ricalcolate (*) (4)	variazione (5)	quota media pro- capite al netto oneri (6)
Comparto	199,00	169,42	210,00	189,75	20,33	6.856,55
Dirigenza PTA	26,00	23,00	25,00	23,25	0,25	27.801,55
Dirigenza area sanità	12,00	11,50	14,00	12,33	0,83	24.256,28
totale	237,00	203,92	249,00	225,33	21,41	

* corrispondenti ai cedolini elaborati, 12 cedolini = 1 unità

ripartizione quota perequativa assegnata con DGR 48/2024

area contrattuale	Fondo	importo
Comparto	Fondo art. 102 CCNL 02/11/2022	-
	Fondo art. 103 CCNL 02/11/2022	144.788,74
Dirigenza PTA	Fondo art. 90 CCNL 17/12/2020	103.458,61
	Fondo art. 91 CCNL 17/12/2020	47.396,60
Dirigenza area sanità	Fondo art. 72 CCNL 23/01/2024	81.946,23
	Fondo art. 73 CCNL 23/01/2024	-
	Fondo art. 74 CCNL 23/01/2024	22.000,00
		399.590,18

12. FORMAZIONE

12.1. ATTIVITA' ARCS COME PROVIDER ECM

Nel corso del 2024 sono stati erogati i corsi approvati nel Piano Aziendale della Formazione (PAF) e sono stati erogati i corsi assegnati ad ARCS nell'ambito del piano regionale della formazione (PFR).

Per quanto riguarda le iniziative formative che rispondono ad alcune linee strategiche regionali, la situazione verificatasi nel 2024 è la seguente:

- Corsi per direttori di struttura complessa di area sanitaria: nel corso del 2024 si è conclusa la tredicesima edizione ed è stata avviata la quattordicesima edizione
- Rivalidazione corsi per direttori di struttura complessa di area sanitaria: nel 2024 è stata avviata la prima edizione del corso
- Corso Middle Management: si sono concluse le 3 edizioni previste
- Corso per Infermiere di Famiglia o Comunità (IFOC): nel 2024 sono proseguiti i corsi come da programmazione regionale
- Corso "Laboratorio Formativo per lo sviluppo della Dirigenza delle Professioni Sanitarie": si è conclusa la seconda edizione
- PNRR Missione 6 C2 - Investimento 2.2: Sviluppo delle competenze tecniche-professionali, digitali e manageriali del personale del sistema sanitario. Sub-misura 2.2.3: corso di formazione manageriale: nel corso del 2024 è stata avviata e conclusa la prima delle tre edizioni previste; a dicembre ha preso avvio la seconda edizione;
- PNRR M6C2 2.2 b Prevenzione delle Infezioni Ospedaliere (ICA): nel corso del 2024 si sono avviati il modulo A (corso FAD) per i dipendenti individuati e i moduli B e C (corso residenziale) con la collaborazione di ASUFC;
- Cure palliative: nel corso del 2024 si è avviato il primo corso multidisciplinare di cure palliative regionali;
- Reti cliniche: sono proseguite le attività di formazione continua sulle reti cliniche previste dalle Linee di gestione.

12.2. FORMAZIONE SPECIFICA E CONTINUA IN MEDICINA GENERALE

Il Comitato di Indirizzo nel corso della riunione del 23 gennaio 2024 ha individuato la calendarizzazione delle principali attività e dei principali eventi per un totale di 11 giornate di formazione compreso il Congresso regionale della medicina generale 2024, svoltosi a Grado il 15/10/2024.

In occasione degli eventi formativi le Aziende sanitarie hanno attivato il servizio di continuità assistenziale, con oneri a carico del finanziamento sovra aziendale di CeForMed.

Congressi regionali organizzati nel corso del 2024:

- 24 settembre 2024 *Congresso regionale della pediatria generale 2024* che ha trattato il seguente tema: "Giornata reumatologica pediatrica 2024" si è svolto in presenza presso la sala Paolino del Centro Convegni della Diocesi di Udine;
- 15 ottobre 2024 *Congresso Regionale della Medicina Generale 2024* che ha trattato il seguente tema: "Recenti progressi in prevenzione secondaria: la gestione territoriale delle malattie croniche" e si è svolto in presenza presso Palazzo Regionale dei Congressi di Grado;
- 3 dicembre 2024 *Congresso Regionale della Specialistica Ambulatoriale Interna 2024* che ha trattato il seguente tema: "Prevenzione terziaria nei/nelle pazienti oncologici/che: cure integrate dopo la diagnosi di tumore" e si è svolto in presenza presso la sala Margherita dell'hotel Là di Moret di Udine.

Formazione specifica

L'attività formativa è stata condizionata dalla normativa vigente che consente ancora ai medici in formazione lo svolgimento di attività lavorative a supporto dei servizi aziendali, con o senza riconoscimento delle attività alternative integrabili nel percorso di formazione curriculare.

I Medici in formazione iscritti al CeForMed al 31/12/2024 erano 154, suddivisi come risulta dalla tabella sottostante:

TRIENNIO FORMATIVO	MEDICI CON BORSA	D.L. 35/2019	L. 401/2000	UFFICIALI MEDICI	TOTALE ISCRITTI
2019-2022	1	0	0	0	1
2020-2023	10	1	0	0	11
2021-2024	49	0	0	5	54
2022-2025	33	0	1	1	35
2023-2026	20	0	0	1	21
2024-2027	31	0	1	0	32
TOTALE	144	1	2	7	154

Dall'inizio del corso per il Triennio 2023-2026 si sono registrate n. 20 rinunce, tra cui quella di un medico senza borsa. A seguito di tali rinunce la graduatoria si è esaurita e non tutti i 57 posti resi disponibili dal bando di concorso per il Triennio 2023-2026 sono stati assegnati. Una tirocinante si è trasferita da altra Regione dal 01 ottobre 2024.

Si evidenzia come l'elevato numero di iscritti ponga delle oggettive difficoltà organizzative sia dell'attività teorica che di quella pratica. L'organizzazione dei tirocini obbligatori risulta spesso problematica a causa della carenza/indisponibilità di tutor (MMG e PLS) e trainer ospedalieri. La criticità maggiori si segnalano per quanto riguarda:

- i tirocini presso l'ambulatorio del PLS in quanto il numero di PLS inseriti nell'apposito elenco regionale e disponibili a accogliere i tirocinanti non è sufficiente per garantire l'abbinamento tutor-tirocinante e permettere il corretto svolgimento delle attività formative nel corso del triennio di formazione specifica in Medicina Generale;

- indisponibilità ad accogliere i tirocinanti del CeForMed comunicata da un numero rilevante di direttori di struttura ospedaliera, in particolare il pronto soccorso di Pordenone non accetta tirocinanti in quanto i medici strutturati sono tutti dedicati all'affiancamento di medici esterni alla sanità pubblica.

3.1 Concorso di ammissione al corso di formazione specifica in medicina generale triennio

2024-2027

Il bando di concorso per l'ammissione al corso di formazione specifica in Medicina Generale per il triennio 2024-2027 per n. 40 (quaranta) posti ai sensi del D. Lgs. n. 368/1999, recanti i termini e le modalità di presentazione della domanda di partecipazione nonché i requisiti specifici per l'ammissione dei candidati è stato approvato con Decreto del Direttore del Servizio assistenza distrettuale e ospedaliera della Direzione centrale salute, politiche sociali e disabilità n° GRFVG 2024 -18266 del 17/04/2024.

La prova scritta si è svolta regolarmente il giorno 09 ottobre 2024 presso l'Auditorium "Antonio Comelli" di Via Sabbadini, 31 a Udine; Si sono presentati all'esame n. 48 candidati su n. 48 hanno superato la prova scritta avendo i candidati conseguito un punteggio non inferiore a 1, risultando in graduatoria di ammissione n. 48 candidati, come dettagliato nel Decreto del Direttore Generale di ARCS n. 216 dd. 17/10/2024. Prima dell'inizio del corso sono pervenute 17 rinunce.

Il corso del triennio 2024/2027 è stato avviato il 09 dicembre 2024, l'attività teorica è iniziata lo stesso giorno e quella pratica il giorno 16 dicembre 2024.

L'apertura ufficiale del percorso formativo del triennio 2024/2027 è avvenuta il 27 gennaio 2025. All'evento hanno partecipato l'Assessore Regionale alla salute, politiche sociali e disabilità, Dott. Riccardo Riccardi e del Prof Mauro Ferrari, scienziato di fama mondiale, che ha tenuto una lettura magistrale su "Medi-Chips: Tecnologie digitali e rivoluzioni presenti o attese in medicina".

3.2 Esami finali

Il giorno 08 marzo 2024 si è svolta la sessione straordinaria dell'esame finale per n. 10 medici del triennio 2019/2022.

Il giorno 12 settembre 2024 si è svolto l'esame finale per n. 31 medici del triennio 2020/2023, una sessione straordinaria per lo scorrimento dello stesso triennio si è svolta il 24 gennaio 2025.

3.3 Interventi nell'ambito della formazione specifica

3.3.1 Bando triennale per la selezione di tutor MMG e PLS

Con Decreto del Direttore Generale di ARCS n. 54 del 22/03/2023 è stato pubblicato l'avviso di

selezione per medici tutor per lo svolgimento del tirocinio previsto dall'art. 26 D. Lgs. n. 368/1999 nell'ambito dei corsi regionali di formazione specifica in medicina generale.

Nel corso dell'anno, a causa della mancanza di candidati con i requisiti richiesti dall'avviso di selezione, non è stato avviato il relativo corso di formazione obbligatorio. E' prevista un'edizione di tale corso nei primi mesi del 2025.

3.3.2 Rinnovo elenco animatori e nuovi coordinatori tesi corso animatori di formazione

Con Decreto del Direttore Generale di ARCS n. 117 del 31/05/2023 è stato approvato l'avviso per il rinnovo e l'integrazione dell'elenco regionale animatori di formazione, anche in questo caso è stato adottato un modello di elenco aperto avente durata triennale.

Nel corso del 2024 (22 e 29 febbraio 2024) la SC Centro Regionale Formazione ha organizzato lo specifico corso di formazione per gli animatori dei seminari del CeForMed. E' prevista un'edizione di tale corso nei primi mesi del 2025.

Con i Decreti del Direttore Generale di ARCS n. 144 del 14/07/2023 e n. 174 del 14/09/2023 sono stati nominati coordinatori tesi per le tre aree di competenza. Con Decreto del Direttore Generale di ARCS n. 252 del 22/12/2023 sono stati nominati dei supervisor tesi.

3.3.3 Corso di ecografia generalista

Nel corso del 2024, come concordato in sede di comitato d'indirizzo, è stata attivata una formazione specifica in campo ecografico. Il corso è stato frequentato da n. 26 tirocinanti dei trienni 2020-2023, 2021-2024 e 2022-2025; sono in corso le verifiche necessarie al rilascio della relativa attestazione perché non tutti i medici hanno totalizzato le ore di presenze necessarie per ottenerla. Per il 2025 è prevista un'ulteriore edizione del corso rivolta sia al triennio 2023/2026 che ai tirocinanti dei trienni precedenti che non hanno partecipato alla formazione nel 2024.

3.3.4 Programmazione didattica

Con i Decreti del Direttore Generale di ARCS n. 12 del 24/01/2024, n. 71 del 12/04/2024 e n. 177 del 14/08/2024 è stata formalizzata la programmazione didattica dell'anno, e sono stati assegnati incarichi per lo svolgimento della formazione specifica in Medicina generale.

13. INVESTIMENTI

Nel corso dell'anno 2024 sono stati effettuati acquisti a valere esclusivamente sui fondi BEI (importo di € 472.912,34 di cui al decreto 3189/SPS del 25/11/2021), essendo la disponibilità dei finanziamenti pregressi di fatto conclusa già nel corso del 2022.

Gli acquisti effettuati sono stati destinati al rinnovo di beni mobili, tecnologici e informatici.

L'utilizzo dei fondi assegnati con Decreto SETI nr 60736 del 28/11/2024 (€310.280) sarà programmato con il Piano investimenti 2025.

La tabella di seguito riportata evidenzia lo stato di avanzamento del Programma triennale degli investimenti al 31.12.2024 (in euro).

ENTE SSR - INVESTIMENTI IN CONTO CAPITALE									
Piano triennale di primo inserimento	DGR di assegnazione risorse	Decreto SETI concessione_numero	Decreto SETI concessione_oggetto	CUP	descrizione intervento	importo finanziato	cronoprogramma attuativo e finanziario		
							di cui importo speso al 31/12/2024	di cui esigibile 2025	di cui esigibile 2026
2021	1403/2021	3189/SPS del 25/11/2021	DGR n. 1403 del 17 settembre 2021. Programmazione degli investimenti nel SSR per gli anni 2021-2023 a seguito della stipula del contratto di mutuo con la Banca Europea degli	E24E22000730002	Bmt - Bei. Acsti beni e attrezzature vari	472.912,34	393.488,65	79.423,69	

14. LA GESTIONE ECONOMICO FINANZIARIA

Il Bilancio d'esercizio 2024 presenta un risultato positivo di € 959.357,00.

Di seguito, in sintesi, gli eventi che hanno maggiormente influenzato l'andamento economico finanziario di ARCS nell'anno 2024.

Conto Economico

CONFRONTO CONTO ECONOMICO	CONSUNTIVO 2024	CONSUNTIVO 2023	VARIAZIONE ASSOLUTA 2024-2023	VARIAZIONE %
VALORE DELLA PRODUZIONE	580.196.664	508.121.043	72.075.621	14,18%
COSTI DELLA PRODUZIONE	572.031.850	509.088.911	62.942.939	12,36%
IMPOSTE	1.174.956	1.111.451	63.505	5,71%
SALDO GESTIONE ORDINARIA	6.989.858	-2.079.319	9.069.177	-436,16%
GESTIONE FINANZIARIA	1,00	-		
GESTIONE STRAORDINARIA	-6.030.502	4.954.280	-10.984.782	-221,72%
RISULTATO D'ESERCIZIO	959.357	2.874.961	-1.915.605	-66,63%

L'incremento nel valore della produzione (+72.075.621) è derivato nella maggior parte dalla maggiore fornitura di prodotti alle aziende del SSR dal magazzino centralizzato (+35.997.345) e di seguito dall'incremento dei contributi in conto esercizio da parte della Regione (+22.054.235). Il risultato negativo della gestione straordinaria è derivato dall'obbligo evidenziato nelle direttive per la predisposizione del Bilancio 2024, predisposte dalla Direzione Centrale Salute, protezione sociale e disabilità, che prevedono di iscrivere, tra le poste straordinarie, l'utilizzo di contributi accantonati negli anni precedenti ed erogati alle aziende del SSR nel 2024, erogazioni che le aziende devono inserire nelle poste straordinarie. Nelle partite straordinarie attive sono stati inseriti € 2 ai fini della quadratura del bilancio a seguito degli arrotondamenti all'euro delle singole voci.

In sintesi, i principali elementi di variazione registrati nel 2024 rispetto al 2023:

- I contributi da Regione per quote da Fondo Sanitario Regionale sono stati diminuiti di € 9.957.765 in relazione a contributi indistinti finalizzati concessi nel 2023 e non presenti nel 2024 (vedi punto seguente);
- I contributi Extra FSR sono invece incrementati di € 32.059.301 per contributi extra fondo sanitario finalizzati o vincolati. Tale incremento deve essere valutato anche in funzione del

calo dei contributi da FSR. Ciò è dovuto ad una rimodulazione delle poste finalizzate assegnate dalla Regione sulle due fonti di finanziamento (FSR o extra FSR);

- La voce A5 Concorsi recuperi e rimborsi contiene oltre ai ricavi per i beni ceduti dal magazzino centralizzato alle aziende del SSR (€ 464.729.660), anche i rimborsi per attività amministrative e gestionali svolte da ARCS per conto delle aziende del SSR e nel 2024 anche i rimborsi per l'adeguamento del fondo per franchigia assicurativa per il quale il contributo regionale annuo non è stato sufficiente a coprire il rischio probabile. Si veda a proposito il punto 9 della presente relazione;
- La riduzione dei contributi da altri enti di € 1.372.301 è relativa al venir meno del finanziamento all'assistenza profughi ucraini presente nel 2023, mentre rimangono costanti le quote annuali dei contributi in conto esercizio legati al PNNR;
- la voce B)1 – Acquisto di beni presenta un incremento (+€ 21.936.122) relativo principalmente alle politiche di acquisto del magazzino centralizzato, come esplicitato nel Capitolo 9.
- i maggiori costi rilevati alla voce B) 2 Servizi Sanitari (+11.397.039) si concentrano sul punto n) in relazione ai rimborsi alle aziende del SSR per attività delegate dalla Regione i cui fondi sono stati attribuiti ad ARCS che ha provveduto al relativo riparto;
- i maggiori costi correlati alla manovra del personale, voce B) 6, sono correlati al completamento del programma di assunzioni già previsto ed autorizzato. Atteso che ARCS presenta un risultato positivo d'esercizio, i costi del personale comprende l'incremento dell'1% del monte salari a titolo di incremento dei fondi contrattuali deputati alla valorizzazione della performance;
- per quanto attiene gli accantonamenti al Fondo Assicurativo per l'anno 2024, oltre all'accantonamento dell'intero contributo annuale, del residuo relativo alle quote 2021 accantonate nel fondo "Quote inutilizzate contributi da Regione o Prov. Aut. per quota F.S. indistinto finalizzato" (vedasi relazione sulla gestione 2021), è stata accantonata la quota posta a carico delle aziende del SSR (vedasi punto della presente 9 relazione);
- la voce B) 10 – variazione delle rimanenze – registra un sostanziale equilibrio nelle rimanenze rispetto al 2023;
- l'incremento nella voce B) 11 "Accantonamenti" è derivata prevalentemente dai contributi finalizzati non utilizzati presenti nella voce Contributi di esercizio. Il fondo cause è stato

incrementato per € 57.480, mentre non sono stati effettuati accantonamenti per interessi di mora o svalutazione crediti in quanto i relativi fondi risultano già capienti rispetto ai rischi stimati. Tra gli "altri accantonamenti" sono stati inseriti gli incentivi tecnici relativi all'esercizio 2024 di competenza ARCS. Si veda per il dettaglio il paragrafo relativo nel presente capitolo;

- Il risultato negativo della gestione straordinaria è stato determinato dall'iscrizione tra le partite straordinarie di quote di contributi accantonati da ARCS nelle annualità precedenti e distribuiti alle aziende del SSR nel 2024. Le aziende hanno registrato i medesimi contributi tra le partite straordinarie attive.

Stato Patrimoniale

Di seguito la rappresentazione sintetica del confronto tra consuntivo 2024 e 2023:

CONFRONTO STATO PATRIMONIALE	CONSUNTIVO 2024	CONSUNTIVO 2023	VARIAZIONE ASSOLUTA 2024- 2023	VARIAZIONE %
IMMOBILIZZAZIONI	443.348	421.699	21.649	5,13%
RIMANENZE	65.979.148	65.966.509	12.639	0,02%
CREDITI	137.636.075	148.663.910	-11.027.835	-7,42%
DISPONIBILITA' LIQUIDE	38.999.330	32.808.726	6.190.604	18,87%
RATEI E RISCONTI	663.555	1.841.599	-1.178.044	-63,97%
TOTALE ATTIVO	243.721.456	249.702.443	-5.980.987	-2,40%
PATRIMONIO NETTO	20.184.489	7.340.657	12.843.832	174,97%
FONDI PER RISCHI ED ONERI	88.649.679	72.214.520	16.435.159	22,76%
DEBITI	134.887.288	170.147.266	-35.259.978	-20,72%
RATEI E RISCONTI	0	0	0	
TOTALE PASSIVO	243.721.456	249.702.443	-5.980.987	-2,40%

In sintesi, i principali elementi di variazione registrati rispetto all'esercizio precedente:

- La riduzione dei crediti è data dalla riduzione dei crediti verso aziende del SSR per le cessioni di beni dal magazzino centralizzato a seguito del venir meno delle difficoltà di pagamento da parte di ASUGI e conseguenti all'introduzione del nuovo software contabile. Sono invece in aumento i crediti verso Regione per le quote di finanziamenti finalizzati. Nelle colonne relative ai crediti da riscuotere oltre i 12 mesi sono stati inseriti i contributi concessi dalla Regione ma esigibili oltre i 12 mesi. Tutti i crediti verso Regione presenti in bilancio sono stati regolarmente circolarizzati;
- L'incremento delle disponibilità liquide è legato alla dinamica degli incassi-pagamenti e dei relativi debiti e crediti. La situazione della liquidità è tenuta costantemente sotto monitoraggio al fine di mantenerla ad un livello corrispondente a circa una mensilità di pagamenti relativi alle forniture per magazzino centralizzato;
- l'incremento del Patrimonio netto è legato all'utile di esercizio 2023 portato a nuovo, all'incremento dei fondi per investimenti di cui €11.884.475 relativi al piano pandemico nazionale (PANFLU 2021-2023) finalizzato alla creazione di una scorta pandemica di dispositivi medici, presidi sanitari e diagnostici ed € 310.280 con competenza 2025 e 2026 per piano di investimenti (Decreto SETI nr 60736 del 28/11/2024);
- I fondi per rischi ed oneri sono incrementati a seguito dell'accantonamento delle quote inutilizzate di contributi finalizzati;
- La riduzione dei debiti verso fornitori è conseguente al riequilibrio avvenuto nel 2024 delle tempistiche di pagamento degli acquisti relativi al magazzino centralizzato, come dimostrato dagli indicatori relativi alle tempistiche di pagamento;
- i conti d'ordine accolgono la concessione in comodato d'uso dalla Regione di un autoveicolo ad uso speciale attrezzato per la gestione delle maxi-emergenze sanitarie e per la gestione delle attività esterne della SORES 118.

Per gli ulteriori approfondimenti sui dati di bilancio e relativi scostamenti si rinvia alla nota integrativa e alle ulteriori sezioni della presente relazione.

Le rilevazioni dei tempi di pagamento, calcolati secondo i dettati del D.L. 66/2014, mostrano i seguenti indicatori:

- Indicatore di tempestività dei pagamenti: - 6,65;
- Tempo medio ponderato di pagamento: 54,32 gg;
- Tempo medio ponderato di ritardo: -6,29gg;
- Stock del debito allineato al 31/12/2024: € 4.890.031,73.

Incentivi per funzioni tecniche per il personale di ARCS

Nel corso del 2024 ha trovato definizione normativa ed operativa la problematica, emersa negli esercizi precedenti, degli incentivi per funzioni tecniche da destinare al personale ARCS coinvolto nelle procedure di acquisto di beni e servizi, sia in relazione all'attività svolta per le forniture del magazzino centralizzato, sia per le gare svolte in quanto ente aggregatore per gli enti del SSR.

I commi 7 bis, e 7 ter alla L.R. 27 del 17/12/2018, introdotti con la L.R. n 7 del 07 agosto 2024 art 8 comma 49, prevedono il riconoscimento da parte delle aziende del SSR ad ARCS degli incentivi per funzioni tecniche per le attività da ARCS svolte per conto delle aziende per l'acquisto di beni e servizi.

In data 06/11/2024 ARCS ha approvato con decreto n. 246 il nuovo regolamento per gli incentivi per le funzioni tecniche che recepisce le novità normative. Analogamente, anche le altre Aziende del SSR hanno adeguato i loro rispettivi regolamenti.

L'applicazione dei nuovi criteri operativi alle attività 2024 svolte da ARCS per l'acquisto di beni e servizi a favore delle aziende del SSR mediante gare centralizzate e quelle svolte per l'approvvigionamento del magazzino centralizzato, hanno prodotto i seguenti risultati in termini di incentivi tecnici, i cui costi relativi saranno contabilmente accantonati al relativo fondo spese presente nei bilanci di ARCS e delle singole aziende del SSR, secondo la seguente ripartizione:

ARCS	ASFO	ASUFC	ASUGI	BURLO	CRO	TOTALE
249.331	105.584	244.903	72.828	5.048	12.981	690.675

ARCS liquiderà al proprio personale le quote di spettanza delle altre aziende e richiederà alle aziende stesse il ristoro delle quote di loro competenza.

Nuovo sistema amministrativo contabile Smart H-ERP

Attualmente non si è ancora formalmente chiusa la fase di avvio del sistema presso le aziende pilota (ARCS ed ASUGI) e permangono ancora diverse criticità in relazione ad alcune funzionalità operative che necessitano di specifici sviluppi software già puntualmente censiti, nonostante i vari aggiornamenti intervenuti anche nel 2024. Le tempistiche di rilascio di tali sviluppi non sono ancora state definite in quanto dipendenti dall'evolversi della situazione contrattuale che lega Insiel alla ditta fornitrice del software. Alcuni di questi sviluppi hanno anche valenza sostanziale, come la stampa del libro cespiti che non risulta essere rispondente alle vigenti normative civilistiche in materia, come segnalato anche dai Collegi sindacali di ARCS e ASUGI.

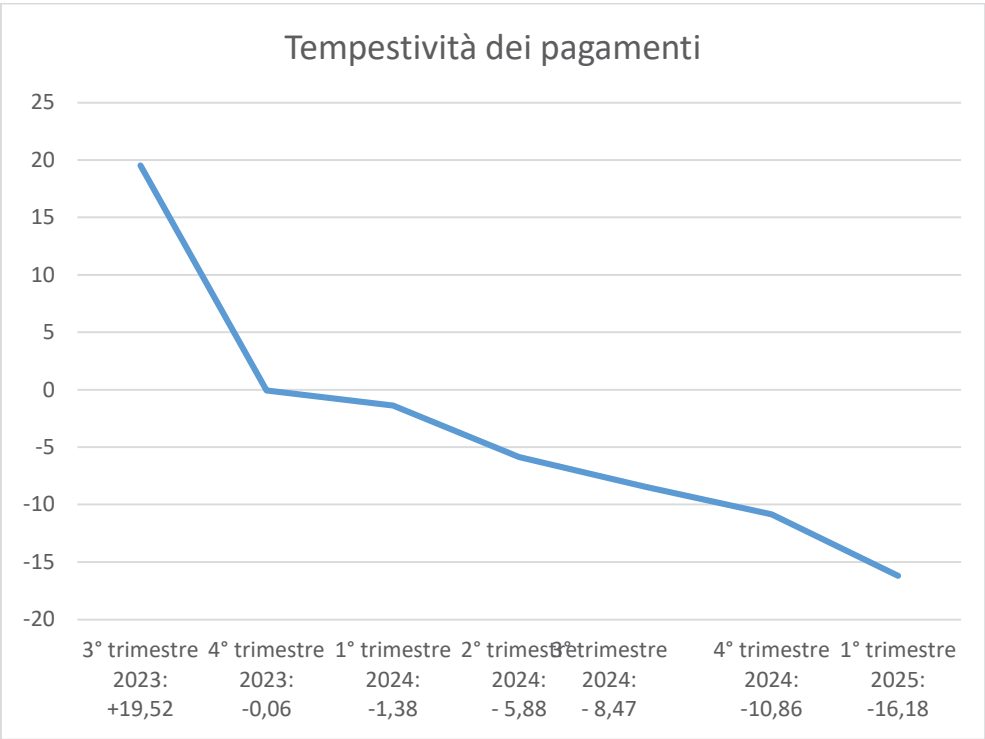
Le pesanti criticità operative riscontrate nella passata fase di avvio, che hanno comportato ritardi nei pagamenti e l'addebito di interessi di mora da parte dei fornitori, hanno prodotto i loro effetti anche nel primo trimestre 2024, pur a fronte di tempi di pagamento complessivamente inferiori ai termini di legge. Alla data di redazione del presente documento sono pervenute richieste per interessi di mora per un importo pari a € 476.635,16, di cui sono stati contestati € 190.192,27 sia per motivazioni di carattere tecnico che giuridico, sono stati già liquidati ai fornitori € 216.973,50. I valori residui sono in corso di valutazione da parte dei competenti uffici di ARCS. Per far fronte a tali richieste, già in occasione del bilancio 2023, è stato apportato un consistente adeguamento del fondo rischi per interessi di mora, fondo che risulta ancora adeguato e pertanto non sarà ulteriormente integrato.

Dopo quasi 2 anni dall'avvio del nuovo software contabile è possibile constatare che i tempi operativi nella gestione della contabilità sono mediamente superiori a quelli abitualmente riscontrabili con il precedente sistema informativo contabile. In particolare, risultano molto più complesse e articolate le attività legate alla produzione dei mandati di pagamento. Inoltre, le logiche di funzionamento del programma, hanno richiesto adeguamenti operativi sia interni alle singole strutture che gestiscono operativamente il software (gestione economico finanziaria, logistica, contratti, programmazione e controllo) sia nei flussi informativi tra strutture. Per far

fronte a tali esigenze sono stati codificati e attuati nuovi protocolli operativi per la gestione contabile e dei flussi informativi e operativi tra strutture ed è stata anche rafforzata di 1 unità la gestione economico finanziaria.

A tutela degli interessi dell'ente, stante la non imputabilità ad ARCS dei malfunzionamenti del software gestionale che hanno comportato i ritardi nei pagamenti, l'ente si è adoperato per il recupero delle somme corrisposte e da corrispondere per interessi di mora, attivando opportune consulenze legali, inviando richiesta di pagamento ad Insiel e al fornitore del software (Gruppo Finmatica) e richiedendo al Tribunale di Trieste un Accertamento Tecnico Preventivo (ATP) in relazione ai segnalati malfunzionamenti del software. Attualmente è in corso la nomina da parte del giudice dei consulenti tecnici per l'ATP. Le problematiche legate agli interessi di mora e alle relative azioni di rivalsa sono oggetto di costantemente monitoraggio da parte del Collegio Sindacale.

Nel corso del 2024 i tempi medi di pagamento sono rientrati costantemente sotto limiti di legge, con un miglioramento costante che è continuato anche nel primo trimestre 2025:



15. PROPOSTA DI DESTINAZIONE DELL'UTILE D'ESERCIZIO 2024

In linea con i dettati normativi del D.lgs. 118/2011 in merito all'impiego dell'utile d'esercizio 2024, pari a € 959.357,00 si propone il riporto a nuovo con successivo accantonamento a riserva. Nell'anno 2025, ad avvenuta adozione, consolidamento e approvazione degli atti relativi al controllo annuale sul bilancio di esercizio 2024 del Servizio sanitario regionale, in correlazione con l'evoluzione delle linee di sviluppo di ARCS, verranno proposti piani di utilizzo delle somme per investimenti in conto capitale.

16. ATTESTAZIONE DEBITI PAGATI OLTRE IL TERMINE EX ART. 41 DL 66/2014 E INDICATORE ANNUALE DI TEMPESTIVITÀ DEI PAGAMENTI

Si attesta, ai sensi dell'art. 1 comma i) del DL 66/2014, che nel corso dell'esercizio 2024 sono stati pagati debiti, oltre i tempi di pagamento previsti dall'art. 41, per complessivi € 99.186.416,76.

Si attesta altresì che l'indice annuale di tempestività dei pagamenti per l'anno 2024 è pari a -6,65.

17. RENDICONTAZIONE LINEE PROGETTUALI

Si riporta di seguito la rendicontazione delle progettualità aziendali previste dal Piano attuativo aziendale e cons del Servizio sanitario regionale di cui alla DGR 1446 del 4 ottobre 2024 (e s.m.i.).

linea	cod. ob.	Obiettivo	Indicatore	ARCS	Sintetico (menù a tendina)	
A.1 Attività di screening	A.1.a	Definizione del modello organizzativo regionale per i programmi di screening	Trasmissione alla DCS entro il 30.06.2024 di una proposta	n. 1 proposta entro il 30.06.2024	Attività realizzata	OBIETTIVO RAC - prot. 26694 d Obiettivo A.1.a
A.1.1 Screening cervice uterina	A.1.1.a	Coordinamento del programma	n° di report relativo agli indicatori assegnati alle Aziende	n. 3 report	Attività realizzata	OBIETTIVO RAC I report di mon stati predispos trimestrali sull'a - 1 trimestre: p - 2 trimestre: p - 3 trimestre: p Nell'ambito del screening inolt - sono stati tra specifici di mon - gli indicatori programmi son incontri period 1.8.2024, 3.10.2

linea	cod. ob.	Obiettivo	Indicatore	ARCS		
					Sintetico (menù a tendina)	
A.1.1 Screening cervice uterina	A.1.1.g	Gestione degli inviti dello screening della cervice uterina	Trasmissione bimestrale report di verifica delle pendenze (donne in attesa di chiamata) e di andamento dell'attività di screening	6 report	Attività realizzata	OBIETTIVO RAC Report bimestr 1. Febbraio 202 2. Aprile 2024 3. Giugno 2024 4. Agosto 2024 5. Ottobre 2024 6. Dicembre 20
A.1.2 Screening mammella	A.1.2.a	Coordinamento del programma	n° di report relativo agli indicatori assegnati alle Aziende	n° 3 report	Attività realizzata	OBIETTIVO RAC I report di mon stati predispos trimestrali sull'a - 1 trimestre: p - 2 trimestre: p - 3 trimestre: p Nell'ambito del screening inoltr - sono stati tra specifici di mon - gli indicatori c programmi son incontri period 1.8.2024, 3.10.2

ARCS Azienda Regionale di Coordinamento per la Salute

Sede legale Udine – Via Pozzuolo 330 Tel.: + 39 0432/1438010
P. IVA/C.F. 02948180308 PEC: arcs@certsanita.fvg.it

linea	cod. ob.	Obiettivo	Indicatore	ARCS		
					Sintetico (menù a tendina)	
A.1.2 Screening mammella	A.1.2.a	Coordinamento del programma	n° incontri di audit con i radiologi refertatori	n° 2 incontri/anno	Attività realizzata	OBIETTIVO RAC - Verbale riunione - Verbale riunione - E' stata svolta diagnostica in s durata di 5 ore
A.1.2 Screening mammella	A.1.2.b	Assicurare un adeguato livello di adesione allo screening mammografico (popolazione riferimento donne obiettivo 45-74 anni)	% adesione alla proposta di screening	≥64% donne convocate (valore FVG 2022 60,8%)		Adesione alla p
A.1.2 Screening mammella	A.1.2.c	Garantire le tempistiche di approfondimento diagnostico dei casi di esame mammografico di primo livello non negativo	% dei casi con approfondimenti di secondo livello entro 28 gg da esito positivo mammografia di primo livello	> = 90% (valore FVG 2022 52,87%)		Tempistiche ap
A.1.2 Screening mammella	A.1.2.d	Garantire le tempistiche diagnostiche / terapeutiche dei casi di esame mammografico di primo livello non negativo. Obiettivo certificato dalle segreterie di screening	% dei casi di secondo livello chiusi correttamente	> = 95%	Attività realizzata	OBIETTIVO RAC la % dei casi di al 95%
A.1.2 Screening mammella	A.1.2.e	Garantire le tempistiche diagnostiche / terapeutiche dei casi di esame	% di Early recall (casi con esito di secondo livello "sospeso" /	< 10%		Early recall: 8,5

ARCS Azienda Regionale di Coordinamento per la Salute

Sede legale Udine – Via Pozzuolo 330 Tel.: + 39 0432/1438010
P. IVA/C.F. 02948180308 PEC: arcs@certsanita.fvg.it

linea	cod. ob.	Obiettivo	Indicatore	ARCS		
					Sintetico (menù a tendina)	
		mammografico di primo livello non negativo	Totale dei casi chiusi dall'unità senologica)	(valore FVG 2022 10,2%)		
A.1.3 Screening colon retto	A.1.3.a	Coordinamento del programma	n° di report relativo agli indicatori assegnati alle Aziende	n° 3 report	Attività realizzata	OBIETTIVO RAC I report di mon stati predispos trimestrali sull'a - 1 trimestre: p - 2 trimestre: p - 3 trimestre: p Nell'ambito del screening inoltr - sono stati tra specifici di mon - gli indicatori programmi son incontri period 1.8.2024, 3.10.2
A.1.3 Screening colon retto	A.1.3.b	Assicurare un adeguato livello di adesione allo screening colon retto	% adesione alla proposta di screening (popolazione riferimento donne e uomini obiettivo 50-74 anni).	≥60% popolazione convocata (valore FVG 2022 57,2%)		Adesione alla p (Al fine di prod screening del tempistica limit di invito, le ana gennaio-settem di consolidame 2024 del ssr, ve

ARCS Azienda Regionale di Coordinamento per la Salute

Sede legale Udine – Via Pozzuolo 330 Tel.: + 39 0432/1438010
P. IVA/C.F. 02948180308 PEC: arcs@certsanita.fvg.it

linea	cod. ob.	Obiettivo	Indicatore	ARCS		
					Sintetico (menù a tendina)	
A.1.3 Screening colon retto	A.1.3.c	Garantire la corretta e completa compilazione della cartella endoscopica	% di cartelle endoscopiche compilate correttamente	≥95% <i>(valore FVG 2022 95,9%)</i>	Attività realizzata	OBIETTIVO RAC Compilazione c
A.1.3 Screening colon retto	A.1.3.d	Garantire l'offerta della colonscopia di approfondimenti di secondo livello	% di esami di secondo livello effettuati entro 30 gg dall'esito positivo del fobt: ≥90%	>= 90% <i>(valore FVG 2022 58,7%)</i>		Approfondimen (Al fine di prod screening del tempistica limit di invito, le ana gennaio-settem di consolidame 2024 del ssr, ve
C.1 Rete oncologica regionale (ROR)	C.1.a	Definizione di un "Piano di rete oncologica regionale" aggiornato, comprensivo dei PDTA principali.	Positivo riscontro da parte della DCS a proposta trasmessa entro il 30.12.2024	n. 1 proposta entro il 30.12.2024	Attività realizzata	OBIETTIVO RAC - prot. 48472 d (ROR)". Propos DCS
C.4 Rete emergenze cardiologiche	C.4.f	Migliorare il Percorso Diagnostico-Terapeutico (PDTA) Ospedale-Territorio dei pazienti affetti da Cardiomiopatia con definizione del relativo PDTA	trasmissione alla DCS da parte di ARCS del documento PDTA dei pazienti affetti da Cardiomiopatia	trasmissione alla DCS del documento PDTA entro il 31.12.2024	Attività parzialmente realizzata	OBIETTIVO PAR Il documento è di ARCS entro i DCS con nota p
C.5 Emorragie digestive alte vie	C.5.a	PDTA emergenze emorragiche digestive	Predisposizione del PDTA emergenze emorragiche	entro 31.12.2024	Attività parzialmente realizzata	OBIETTIVO PAR

ARCS Azienda Regionale di Coordinamento per la Salute

Sede legale Udine – Via Pozzuolo 330 Tel.: + 39 0432/1438010
P. IVA/C.F. 02948180308 PEC: arcs@certsanita.fvg.it

linea	cod. ob.	Obiettivo	Indicatore	ARCS		
					Sintetico (menù a tendina)	
			digestive con la fattiva collaborazione delle aziende sanitarie			Il documento è di ARCS entro i DCS con nota v
C.6 Malattie Infiammatorie Croniche Intestinali – MICI	C.6.a	Rete malattie infiammatorie croniche intestinali	Attivazione della Rete malattie infiammatorie croniche intestinali	entro il 31.12.2024	Attività realizzata	OBIETTIVO RAO - prot. 51750 d responsabile S delle Reti Clinic coordinamento tecnico per le e attivazione Gru croniche intesti invio della dete Rete MICI entro
C.6 Malattie Infiammatorie Croniche Intestinali – MICI	C.6.b	PDTA malattie infiammatorie croniche intestinali nell'adulto	Aggiornamento del PDTA sulle Malattie infiammatorie croniche intestinali nell'adulto (decreto DCS n. 634 del 23/04/2018) con la fattiva collaborazione delle aziende sanitarie	entro il 31.12.2024	Attività parzialmente realizzata	OBIETTIVO PAR Il documento è di ARCS entro i DCS con nota v
C.7 Rete diabetologica regionale	C.7.a	Rete diabetologica regionale	Predisposizione del PDTA del diabete nell'adulto di tipo 1 con la fattiva collaborazione delle aziende sanitarie	31.12.2024	Attività parzialmente realizzata	OBIETTIVO PAR Il documento è di ARCS entro i DCS con nota p
D.3.1 Tempi di attesa	D.3.1.a	Definizione dei criteri e percorsi per assicurare il	Definizione di linee guida per la stesura del regolamento	entro il 31.03.2024	Attività realizzata	OBIETTIVO RAO

ARCS Azienda Regionale di Coordinamento per la Salute

Sede legale Udine – Via Pozzuolo 330 Tel.: + 39 0432/1438010
P. IVA/C.F. 02948180308 PEC: arcs@certsanita.fvg.it

linea	cod. ob.	Obiettivo	Indicatore	ARCS		
					Sintetico (menù a tendina)	
specialistica ambulatoriale		diritto di garanzia al cittadino	aziendale per assicurare il diritto di garanzia al cittadino entro il 31/03/2024			- prot. 13006 d Regolamenti az nell'ambito dei - prot. 13216 d Regolamenti A nell'ambito dei versione 2"; - prot. 13418 d Aziendali per a tempi di attesa
1.12 Programma PL15 Miglioramento della sorveglianza e prevenzione delle malattie infettive	1.12.i	B7.4 Bersaglio Migliorare la copertura per vaccino antinfluenzale operatori sanitari.	Copertura per vaccino antinfluenzale operatori sanitari <i>Indicatore calcolato sia su operatori sanitari che amministrativi dipendenti degli Enti sanitari Chiarimento riportato nella DGR 1446 del 4/10/2024 (Allegato 5)</i>	> 23%	Attività realizzata	OBIETTIVO RAQ Operatori vacci
2.2 Assistenza territoriale	2.2.a	Favorire l'utilizzo uniforme della cartella territoriale da parte degli operatori	Definizione delle linee guida sul corretto uso della cartella territoriale ADI	entro 31.12.2024	Attività non valutabile/misurabile	OBIETTIVO NO La cartella 4.0 n valutazione mu Nel corso del 2 la nuova sched l'uso della sche Le linee guida s essere definite

ARCS Azienda Regionale di Coordinamento per la Salute

Sede legale Udine – Via Pozzuolo 330 Tel.: + 39 0432/1438010
P. IVA/C.F. 02948180308 PEC: arcs@certsanita.fvg.it

linea	cod. ob.	Obiettivo	Indicatore	ARCS		
					Sintetico (menù a tendina)	
3.2 Emergenza urgenza	3.2.a	Applicare la procedura di triage telefonico a tutte le chiamate di intervento sanitario	% dei contatti delle richieste di soccorso in cui è applicato il sistema dispatch per il triage telefonico	>=95%	Attività realizzata	OBIETTIVO RAO Utilizzo dispatch
3.2 Emergenza urgenza	D09Z Lea core	Miglioramento dei tempi di arrivo sui target per le chiamate di emergenza con codice rosso in aree urbane.	75° percentile della distribuzione dei tempi che intercorrono tra l'inizio della chiamata telefonica e l'arrivo del 1° mezzo di soccorso al target (codice rosso in territorio urbano)	<= 8	Attività realizzata	OBIETTIVO RAO A livello regionale (operatore Sorveglianza) misurato sul codice rosso 14'30" (dato elaborato) Si precisa che l'obiettivo è riferito al territorio urbano di interesse, in quanto di maggiore interesse, in quanto correttamente Sulla base delle missioni tutte le missioni
5.4 Distribuzione diretta (DD) e distribuzione per conto (DPC) dei medicinali	5.4.a	Espletamento da parte di ARCS delle procedure di acquisto (avvio gara regionale/adesione gara CONSIP) strisce reattive per il controllo della glicemia per la distribuzione in DPC entro e non oltre il 30.06.2024 (art. 12.6 e 12.7	Espletamento delle procedure di gara (avvio gara regionale/adesione gara CONSIP) entro il 30.06.2024	Istruttoria e avvio/adesione procedura di gara	Attività realizzata	OBIETTIVO RAO - Determinazione n.198 del 27.3.2024 fornitura di "Principali medicinali" CONSIP SPA

ARCS Azienda Regionale di Coordinamento per la Salute

Sede legale Udine – Via Pozzuolo 330 Tel.: + 39 0432/1438010
P. IVA/C.F. 02948180308 PEC: arcs@certsanita.fvg.it

linea	cod. ob.	Obiettivo	Indicatore	ARCS		
					Sintetico (menù a tendina)	
		dell'allegato alla DGR 1007/2023)*				
5.4 Distribuzione diretta (DD) e distribuzione per conto (DPC) dei medicinali	5.4.b	ARCS definisce con le AS/ASU e le associazioni di categoria delle farmacie una proposta di progettualità (partendo dall'area del diabete – art.17.5 Accordo) sulla Farmacia dei servizi da presentare al tavolo tecnico della DPC e alla DCS entro il 30.06.2024.	Proposta di progettualità sulla Farmacia dei servizi da presentare al tavolo tecnico della DPC e alla DCS entro il 30.06.2024.	Istruttoria e formulazione	Attività realizzata	OBIETTIVO RAQ - prot. 26649 d
5.7 Attività di coordinamento in materia di dispositivi medici	5.7.a	Nel 2024 ARCS garantisce, in collaborazione con la DCS, il prosieguo delle attività del tavolo di lavoro attivato nel 2022 per il monitoraggio della spesa e dei consumi dei dispositivi medici e di indicatori di appropriatezza Il tavolo di lavoro da continuità alle attività poste in essere nel 2023. Monitora gli indicatori definiti quali obiettivi 2024	Il tavolo di lavoro entro trenta giorni dall'avvenuta approvazione delle presenti Linee per la gestione definisce il calendario delle riunioni mensili del gruppo e avvia le attività con: 1. definizione di azioni per il contenimento dei DM annualmente scaduti, da elaborare anche in collaborazione con gli altri Enti, e loro applicazione al fine di ridurre la spesa dei DM scaduti annualmente;	predisposizione calendario riunioni mensili entro 30 gg approvazione linee	Attività realizzata	OBIETTIVO RAQ In prosecuzione lavoro hanno c sono tenute già La programma 25.3.24 a causa calendarizzazio

ARCS Azienda Regionale di Coordinamento per la Salute

Sede legale Udine – Via Pozzuolo 330 Tel.: + 39 0432/1438010
P. IVA/C.F. 02948180308 PEC: arcs@certsanita.fvg.it

linea	cod. ob.	Obiettivo	Indicatore	ARCS		
					Sintetico (menù a tendina)	
		per le Aziende, finalizzati a conseguire ricadute economiche/di appropriatezza positive per il SSR, approfondendoli ed implementandoli, se possibile, anche tenuto conto dei risultati conseguiti in attuazione delle Linee per la gestione per il 2023.	2. definizione dei contenuti di un report trimestrale di monitoraggio della spesa e dei consumi di DM a livello regionale e di singolo Ente del SSR; 3. resoconto di ogni riunione del tavolo di lavoro.			
5.7 Attività di coordinamento in materia di dispositivi medici	5.7.a	<p>Nel 2024 ARCS garantisce, in collaborazione con la DCS, il prosieguo delle attività del tavolo di lavoro attivato nel 2022 per il monitoraggio della spesa e dei consumi dei dispositivi medici e di indicatori di appropriatezza</p> <p>Il tavolo di lavoro da continuità alle attività poste in essere nel 2023. Monitora gli indicatori definiti quali obiettivi 2024 per le Aziende, finalizzati a conseguire ricadute</p>	<p>Il tavolo di lavoro entro trenta giorni dall'avvenuta approvazione delle presenti Linee per la gestione definisce il calendario delle riunioni mensili del gruppo e avvia le attività con:</p> <p>1. definizione di azioni per il contenimento dei DM annualmente scaduti, da elaborare anche in collaborazione con gli altri Enti, e loro applicazione al fine di ridurre la spesa dei DM scaduti annualmente;</p> <p>2. definizione dei contenuti di un report trimestrale di</p>	ARCS trasmette mensilmente alla DCS un resoconto sugli incontri del tavolo di lavoro	Attività realizzata	<p>OBIETTIVO RAC</p> <p>Incontri del Tav</p> <p>1. 5.2.2024 (res</p> <p>2. 22.3.2024 (re</p> <p>3. 5.4.2024 (ver</p> <p>4. 10.5.2024 (ve</p> <p>5. 7.6.2024 (ver</p> <p>6. 11.7.2024 (ve</p> <p>7. 8.8.2024 (ver</p> <p>8. 24.9.2024 (ve</p> <p>9. 25.10.2024 (v</p> <p>10. 22.11.2024</p> <p>11. 18.12.2024</p>

ARCS Azienda Regionale di Coordinamento per la Salute

Sede legale Udine – Via Pozzuolo 330 Tel.: + 39 0432/1438010

P. IVA/C.F. 02948180308 PEC: arcs@certsanita.fvg.it

linea	cod. ob.	Obiettivo	Indicatore	ARCS		
					Sintetico (menù a tendina)	
		economiche/di appropriatezza positive per il SSR, approfondendoli ed implementandoli, se possibile, anche tenuto conto dei risultati conseguiti in attuazione delle Linee per la gestione per il 2023.	monitoraggio della spesa e dei consumi di DM a livello regionale e di singolo Ente del SSR; 3. resoconto di ogni riunione del tavolo di lavoro.			
5.7 Attività di coordinamento in materia di dispositivi medici	5.7.a	<p>Nel 2024 ARCS garantisce, in collaborazione con la DCS, il prosieguo delle attività del tavolo di lavoro attivato nel 2022 per il monitoraggio della spesa e dei consumi dei dispositivi medici e di indicatori di appropriatezza</p> <p>Il tavolo di lavoro da continuità alle attività poste in essere nel 2023. Monitora gli indicatori definiti quali obiettivi 2024 per le Aziende, finalizzati a conseguire ricadute economiche/di appropriatezza positive per</p>	<p>Il tavolo di lavoro entro trenta giorni dall'avvenuta approvazione delle presenti Linee per la gestione definisce il calendario delle riunioni mensili del gruppo e avvia le attività con:</p> <p>1. definizione di azioni per il contenimento dei DM annualmente scaduti, da elaborare anche in collaborazione con gli altri Enti, e loro applicazione al fine di ridurre la spesa dei DM scaduti annualmente;</p> <p>2. definizione dei contenuti di un report trimestrale di monitoraggio della spesa e dei consumi di DM a livello</p>	<p>4 report trimestrali (1 report entro 30.4.2024, ultimo report entro il 15.2.2025)</p>	Attività realizzata	<p>OBIETTIVO RAC</p> <p>- 1° Report: pro monitoraggio c individuazione - 2° Report: pec - 3° Report pec - 4° Report: pec</p>

ARCS Azienda Regionale di Coordinamento per la Salute

Sede legale Udine – Via Pozzuolo 330 Tel.: + 39 0432/1438010
P. IVA/C.F. 02948180308 PEC: arcs@certsanita.fvg.it

linea	cod. ob.	Obiettivo	Indicatore	ARCS		
					Sintetico (menù a tendina)	
		il SSR, approfondendoli ed implementandoli, se possibile, anche tenuto conto dei risultati conseguiti in attuazione delle Linee per la gestione per il 2023.	regionale e di singolo Ente del SSR; 3. resoconto di ogni riunione del tavolo di lavoro.			
5.7 Attività di coordinamento in materia di dispositivi medici	5.7.a	<p>Nel 2024 ARCS garantisce, in collaborazione con la DCS, il prosieguo delle attività del tavolo di lavoro attivato nel 2022 per il monitoraggio della spesa e dei consumi dei dispositivi medici e di indicatori di appropriatezza</p> <p>Il tavolo di lavoro da continuità alle attività poste in essere nel 2023. Monitora gli indicatori definiti quali obiettivi 2024 per le Aziende, finalizzati a conseguire ricadute economiche/di appropriatezza positive per il SSR, approfondendoli ed implementandoli, se</p>	<p>Il tavolo di lavoro entro trenta giorni dall'avvenuta approvazione delle presenti Linee per la gestione definisce il calendario delle riunioni mensili del gruppo e avvia le attività con:</p> <p>1. definizione di azioni per il contenimento dei DM annualmente scaduti, da elaborare anche in collaborazione con gli altri Enti, e loro applicazione al fine di ridurre la spesa dei DM scaduti annualmente;</p> <p>2. definizione dei contenuti di un report trimestrale di monitoraggio della spesa e dei consumi di DM a livello regionale e di singolo Ente del SSR;</p>	entro il 28/2/2025, report a DCS ed enti del SSR di analisi dei costi dei DM scaduti	Attività realizzata	OBIETTIVO RAC - report di anal DCS via peo in

ARCS Azienda Regionale di Coordinamento per la Salute

Sede legale Udine – Via Pozzuolo 330 Tel.: + 39 0432/1438010
P. IVA/C.F. 02948180308 PEC: arcs@certsanita.fvg.it

linea	cod. ob.	Obiettivo	Indicatore	ARCS		
					Sintetico (menù a tendina)	
		possibile, anche tenuto conto dei risultati conseguiti in attuazione delle Linee per la gestione per il 2023.	3. resoconto di ogni riunione del tavolo di lavoro.			
5.7 Attività di coordinamento in materia di dispositivi medici	5.7.a	<p>Nel 2024 ARCS garantisce, in collaborazione con la DCS, il prosieguo delle attività del tavolo di lavoro attivato nel 2022 per il monitoraggio della spesa e dei consumi dei dispositivi medici e di indicatori di appropriatezza</p> <p>Il tavolo di lavoro da continuità alle attività poste in essere nel 2023. Monitora gli indicatori definiti quali obiettivi 2024 per le Aziende, finalizzati a conseguire ricadute economiche/di appropriatezza positive per il SSR, approfondendoli ed implementandoli, se possibile, anche tenuto conto dei risultati</p>	<p>Il tavolo di lavoro entro trenta giorni dall'avvenuta approvazione delle presenti Linee per la gestione definisce il calendario delle riunioni mensili del gruppo e avvia le attività con:</p> <p>1. definizione di azioni per il contenimento dei DM annualmente scaduti, da elaborare anche in collaborazione con gli altri Enti, e loro applicazione al fine di ridurre la spesa dei DM scaduti annualmente;</p> <p>2. definizione dei contenuti di un report trimestrale di monitoraggio della spesa e dei consumi di DM a livello regionale e di singolo Ente del SSR;</p> <p>3. resoconto di ogni riunione del tavolo di lavoro.</p>	costo dei DM scaduti nel 2024 < costo DM scaduti nel 2023 a livello regionale	Attività non valutabile/misurabile	<p>OBIETTIVO NO</p> <p><i>L'obiettivo fin o raggiungibile. L la rimodulazion evidenziato da l'importo degli (70.000 farmaci Il valore degli s quanto a fronte milioni di euro</i></p> <p>Scaduti DM 20 enti SSR) Scaduti DM 20</p>

ARCS Azienda Regionale di Coordinamento per la Salute

Sede legale Udine – Via Pozzuolo 330 Tel.: + 39 0432/1438010
P. IVA/C.F. 02948180308 PEC: arcs@certsanita.fvg.it

linea	cod. ob.	Obiettivo	Indicatore	ARCS		
					Sintetico (menù a tendina)	
		conseguiti in attuazione delle Linee per la gestione per il 2023.				
6.2 Acquisizione di beni e servizi	6.2.a	Favorire la centralizzazione degli acquisti di beni e servizi in ambito sanitario, nell'intento di aumentare l'efficientamento della spesa degli Enti del SSR	ARCS svolge le procedure centralizzate dell'anno di riferimento, previa sottoscrizione di apposita convenzione tra le parti	svolgimento procedure previa sottoscrizione convenzione	Attività realizzata	OBIETTIVO RAO Le procedure d Con riferimento regionali non h ARCS ha trasm - prot. 22788 d Sanitario Regio 2023 – Linea 6. convenzione e Bozza convenzi - prot. 39872 d acquisti centra convenzionale" Convenzione
6.2 Acquisizione di beni e servizi	6.2.c	Favorire la centralizzazione degli acquisti di beni e servizi in ambito sanitario, nell'intento di aumentare l'efficientamento della spesa degli Enti del SSR	Entro il 31 ottobre di ogni anno, e per il 2024 entro il 31 gennaio 2024, l'ARCS adotta la pianificazione triennale degli acquisti centralizzati per il SSR, in base ai fabbisogni rappresentati dagli Enti del SSR, ai predetti indirizzi ed ai criteri individuati nell'Accordo.	adozione pianificazione triennale 2024-2026 entro il 31.1.2024	Attività realizzata	OBIETTIVO RAO - Decreto del D attività di acqui programma 20 e servizi 2023-2 (si rimanda al D

ARCS Azienda Regionale di Coordinamento per la Salute

Sede legale Udine – Via Pozzuolo 330 Tel.: + 39 0432/1438010
P. IVA/C.F. 02948180308 PEC: arcs@certsanita.fvg.it

linea	cod. ob.	Obiettivo	Indicatore	ARCS		
					Sintetico (menù a tendina)	
6.2 Acquisizione di beni e servizi	6.2.c	Favorire la centralizzazione degli acquisti di beni e servizi in ambito sanitario, nell'intento di aumentare l'efficientamento della spesa degli Enti del SSR	Entro il 31 ottobre di ogni anno, e per il 2024 entro il 31 gennaio 2024, l'ARCS adotta la pianificazione triennale degli acquisti centralizzati per il SSR, in base ai fabbisogni rappresentati dagli Enti del SSR, ai predetti indirizzi ed ai criteri individuati nell'Accordo.	adozione pianificazione triennale 2025-2027 entro il 31.10.2024	Attività realizzata	OBIETTIVO RA - Decreto del D attività di acqu Approvazione p centralizzati di triennale 2024- (si rimanda al D
6.2 Acquisizione di beni e servizi	6.2.g	Favorire la centralizzazione degli acquisti di beni e servizi in ambito sanitario, nell'intento di aumentare l'efficientamento della spesa degli Enti del SSR	Espletamento delle procedure relative al settore della diagnostica di Laboratorio già in precedenza espletate da ARCS e i cui contratti sono in scadenza o scaduti nell'intento di assicurare l'efficientamento della spesa degli Enti del SSR in un settore che ha visto un incremento generalizzato dei costi.	Indizione delle procedure di gara da parte di ARCS, previa convocazione dei Gruppi Tecnici, con il fine di pervenire ad una maggiore standardizzazione della domanda a livello regionale.	Attività non valutabile/misurabile	OBIETTIVO NO Le procedure d da ARCS. Il Comitato reg nominato da D stato sufficient gara. Nel corso del 2 pianificazione c Medicina di Lab Direttore Gene acquisto centra pianificazione t forniture e serv laboratorio"
6.3 Concorsi centralizzati	6.3.a	Espletamento della procedura concorsuale	Approvazione graduatoria di merito entro il 31.12.2024	entro il 31.12.2024		- Decreto del D pubblico, per ti

ARCS Azienda Regionale di Coordinamento per la Salute

Sede legale Udine – Via Pozzuolo 330 Tel.: + 39 0432/1438010
P. IVA/C.F. 02948180308 PEC: arcs@certsanita.fvg.it

linea	cod. ob.	Obiettivo	Indicatore	ARCS		
					Sintetico (menù a tendina)	
		centralizzata per Assistente sociale				assistente sociale riserva, approvazione
6.3 Concorsi centralizzati	6.3.b	Espletamento della procedura concorsuale centralizzata per Infermiere	Approvazione graduatoria di merito entro il 30.6.2024	entro il 30.06.2024		- Decreto del D pubblico, per ti infermiere da a approvazione v
6.3 Concorsi centralizzati	6.3.c	Espletamento della procedura concorsuale centralizzata per Tecnico sanitario RX	Approvazione graduatoria di merito entro il 30.6.2024	entro il 30.06.2024		Decreto del Dir pubblico, per ti tecnico sanitari - scioglimento
6.3 Concorsi centralizzati	6.3.d	Espletamento della procedura concorsuale centralizzata per Tecnico sanitario di laboratorio	Approvazione graduatoria di merito entro 30.6.2024	entro il 30.06.2024		- Decreto del D pubblico, per ti tecnico sanitari del ssr - sciogli
6.3 Concorsi centralizzati	6.3.e	Espletamento della procedura concorsuale centralizzata per Tecnico della prevenzione	Approvazione graduatoria di merito entro 30.6.2024	entro il 30.06.2024		- Decreto del D pubblico, per ti tecnico della p assegnare alle verbali e gradu
6.3 Concorsi centralizzati	6.3.f	Espletamento della procedura concorsuale per Logopedista	Approvazione graduatoria di merito entro 31.12.2024	entro il 31.12.2024		- Decreto del D pubblico, per ti logopedista da approvazione v
6.3 Concorsi centralizzati	6.3.g	Espletamento della procedura concorsuale	Approvazione graduatoria di merito entro 30.6.2024	entro il 30.06.2024		- Decreto del D pubblico, per ti

ARCS Azienda Regionale di Coordinamento per la Salute

Sede legale Udine – Via Pozzuolo 330 Tel.: + 39 0432/1438010
P. IVA/C.F. 02948180308 PEC: arcs@certsanita.fvg.it

linea	cod. ob.	Obiettivo	Indicatore	ARCS		
					Sintetico (menù a tendina)	
		centralizzata per Assistente sanitaria				assistente sanitario riserva, approvazione
6.3 Concorsi centralizzati	6.3.h	Espletamento della procedura concorsuale centralizzata per Operatore sociosanitario	Approvazione graduatoria di merito entro il 31.12.2024	entro il 31.12.2024		- Decreto del D pubblico, per ti operatore socio scioglimento ri (successivamen del 30.12.2024: copertura di n. enti del ssr - m centrale")
6.3 Concorsi centralizzati	6.3.i	Espletamento della procedura concorsuale per Collaboratore amministrativo	Approvazione graduatoria di merito entro 31.12.2024	entro il 31.12.2024		- Decreto del D pubblico, per ti tecnico di colla alle aziende de graduatorie"
6.3 Concorsi centralizzati	6.3.l	Definizione di regole organizzative e gestionali condivise tra ARCS e Aziende del SSR sulle procedure dei concorsi centralizzati per la ricerca di personale per il SSR	Sottoscrizione entro il 31.12.2024 di un accordo attuativo con la definizione, obiettivi, ruoli e responsabilità	entro il 31.12.2024	Attività realizzata	OBIETTIVO RAO - Decreto del D regolamento co
6.4 Attività di coordinamento in ambito assicurativo	6.4.a	Prevenzione del rischio legato allo smarrimento /danneggiamento degli effetti personali dei pazienti.	Predisposizione di un protocollo condiviso e unico sulla gestione degli effetti personali di proprietà del paziente.	Protocollo predisposto entro il 31.10.2024	Attività realizzata	OBIETTIVO RAO - prot. 43873 d Prevenzione de

ARCS Azienda Regionale di Coordinamento per la Salute

Sede legale Udine – Via Pozzuolo 330 Tel.: + 39 0432/1438010
P. IVA/C.F. 02948180308 PEC: arcs@certsanita.fvg.it

linea	cod. ob.	Obiettivo	Indicatore	ARCS		
					Sintetico (menù a tendina)	
						degli effetti per degli effetti per
6.5 Programma Mattone Internazionale Salute (ProMIS)	6.5.a	Partecipazione alla rete PROMIS, attraverso un proprio referente aziendale	Formalizzazione del referente in ciascuna Azienda sanitaria e IRCSS entro il 31.03.2024.	entro il 31.3.2024	Richiesta stralcio	OBIETTIVO NO ARCS non è co
6.5 Programma Mattone Internazionale Salute (ProMIS)	6.5.a	Partecipazione alla rete PROMIS, attraverso un proprio referente aziendale	Diffusione delle informazioni e coinvolgimento dei diversi professionisti aziendali secondo il tema trattato (n. e tipologia di partecipazioni a gruppi di lavoro)	evidenza diffusione (n. e tipologia di partecipazioni a gruppi di lavoro)	Richiesta stralcio	OBIETTIVO NO ARCS non è co
6.6 Gestione Ricerca ed innovazione	6.6.a	Partecipare attraverso un proprio referente aziendale ad un gruppo di lavoro per la mappatura delle strutture aziendali e del processo autorizzatorio delle attività di ricerca, innovazione e sperimentazione.	Formalizzazione del referente in ciascuna Azienda sanitaria e IRCCS entro il 29.02.2024	referente formalizzato entro il 29.2.2024	Attività realizzata	OBIETTIVO RAO - prot. 7405 de dell'Innovazion 2024 – individu
6.6 Gestione Ricerca ed innovazione	6.6.b	Definire e promuovere la partecipazione a un programma di formazione per gli addetti delle Aziende sanitarie e degli IRCCS e altri addetti ai lavori sul nuovo Regolamento (UE) n.	Entro il 30.04.23 formazione degli addetti ai lavori sul nuovo Regolamento (UE) n. 536 nelle sperimentazioni cliniche.	addetti formati entro il 30.4.2024	Attività realizzata	OBIETTIVO RAO Tutti i corsi son 2024 (corsi ARC

ARCS Azienda Regionale di Coordinamento per la Salute

Sede legale Udine – Via Pozzuolo 330 Tel.: + 39 0432/1438010
P. IVA/C.F. 02948180308 PEC: arcs@certsanita.fvg.it

linea	cod. ob.	Obiettivo	Indicatore	ARCS		
					Sintetico (menù a tendina)	
		536/2014 sulla sperimentazione clinica di medicinali per uso umano.				
6.6 Gestione Ricerca ed innovazione	6.6.c	Ruolo e obiettivo di ARCS	Promuove e coordina il gruppo di lavoro tra le Aziende sanitarie e IRCCS	Evidenza attivazione e coordinamento gruppo di lavoro	Attività realizzata	OBIETTIVO RAO - prot. 10571 d della Ricerca e di Gestione 202 - prot. 14050 d Gestione della nelle Linee di G
6.6 Gestione Ricerca ed innovazione	6.6.c	Ruolo e obiettivo di ARCS	Sintetizza e presenta i risultati della mappatura dei processi "as is" delle unità di Ricerca e innovazione alla DCS entro il 31.05.2024	risultati presentati entro il 31.5.2024	Attività realizzata	OBIETTIVO RAO - prot. 22194 d Sanitario Region dei risultati dell innovazione"
6.6 Gestione Ricerca ed innovazione	6.6.c	Ruolo e obiettivo di ARCS	Formalizza alla DCS entro il 28.02.2024, coinvolgendo anche il CEUR, un programma di formazione degli addetti ai lavori sul nuovo Regolamento (UE) n. 536/2014 sulla sperimentazione clinica di medicinali per uso umano	programma di formazione trasmesso alla DCS entro il 28.2.2024	Attività realizzata	OBIETTIVO RAO - prot. 8048 de lavori sul nuovo clinica di medic

ARCS Azienda Regionale di Coordinamento per la Salute

Sede legale Udine – Via Pozzuolo 330 Tel.: + 39 0432/1438010
P. IVA/C.F. 02948180308 PEC: arcs@certsanita.fvg.it

linea	cod. ob.	Obiettivo	Indicatore	ARCS		
					Sintetico (menù a tendina)	
6.6 Gestione Ricerca ed innovazione	6.6.c	Ruolo e obiettivo di ARCS	Sintetizza e presenta alla DCS una proposta di nuovo modello organizzativo regionale snello e sostenibile per la gestione dei progetti di ricerca, innovazione e sperimentazione clinica entro il 31.07.2024.	proposta di nuovo modello organizzativo trasmesso alla DCS entro il 31.7.2024	Attività realizzata	OBIETTIVO RA - prot. 31341 d Sanitario Regio modello organ dei progetti di
6.7 Sistema sanitario della Regione Friuli Venezia Giulia: attività di comunicazione	6.7.a	Elaborazione del Piano di comunicazione con definizione dei compiti e ruoli della Centrale della Comunicazione del Sistema Salute Regionale	Trasmissione alla DCS entro il 28/2/2024 da parte di ARCS della proposta di Piano della comunicazione con definizione delle tempistiche, delle linee di collaborazione da parte delle Aziende, dei processi di generazione dei messaggi e regole di gestione degli stessi, comprensivo della definizione degli interlocutori e delle prassi di attività del/dei portavoce incaricati.	trasmissione proposta alla DCS entro il 28.2.2024	Attività realizzata	OBIETTIVO RA - prot. 8500 de Sanitario Regio
6.7 Sistema sanitario della Regione Friuli Venezia Giulia: attività di comunicazione	6.7.b	Attivazione dell'ufficio stampa e relazioni pubbliche di Arcs.	Elaborazione di un piano operativo delle attività e avvio dell'operatività dell'ufficio stampa e comunicazione, con coinvolgimento del target testate giornalistiche off e online	elaborazione piano operativo e avvio operatività entro il 28.2.2024	Attività realizzata	OBIETTIVO RA - prot. 8499 de Comunicazione da LL.GG.2024"

ARCS Azienda Regionale di Coordinamento per la Salute

Sede legale Udine – Via Pozzuolo 330 Tel.: + 39 0432/1438010
P. IVA/C.F. 02948180308 PEC: arcs@certsanita.fvg.it

linea	cod. ob.	Obiettivo	Indicatore	ARCS		
					Sintetico (menù a tendina)	
			presenti nella Regione FVG, entro il 28/2/2024			
6.7 Sistema sanitario della Regione Friuli Venezia Giulia: attività di comunicazione	6.7.c	Progettazione esecutiva di un portale di informazione dedicato al Sistema Sanitario della Regione FVG	Definizione delle necessità tecnologiche per la realizzazione del portale di informazione. Definizione della strategia digitale per il posizionamento del portale sui più diffusi portali di ricerca. Definizione delle risorse umane necessarie alla produzione, gestione e controllo dei contenuti necessari a popolare il portale entro il 31/12/2024.	definizione delle risorse necessarie entro il 31.12.2024	Attività realizzata	OBIETTIVO RAQ - prot. 48063 d informazione d
7.1 Attuazione del PNRR – Missione 6 “Salute” e Missione 1 “Digitalizzazione”		PNRR Missione 1 C1 I1.5 - CYBERSECURITY.	Contribuire per la parte di rispettiva competenza al raggiungimento dei target previsti dai progetti approvati dalla Regione Autonoma Friuli Venezia Giulia finanziati con la Missione 1 del PNRR	target di competenza raggiunti	Attività realizzata	OBIETTIVO RAQ - prot. 52286 d
7.1 Attuazione del PNRR – Missione 6 “Salute” e Missione 1 “Digitalizzazione”		Costituzione gruppo regionale cybersicurezza sanità	Partecipazione ad almeno 80% degli incontri previsti dal gruppo regionale cybersicurezza.	partecipazione >= 80%	Attività realizzata	OBIETTIVO RAQ Il referente ARCS - 08.02.2024: sa - 28.02.2024: sa - 20.03.2024, 20

ARCS Azienda Regionale di Coordinamento per la Salute

Sede legale Udine – Via Pozzuolo 330 Tel.: + 39 0432/1438010
P. IVA/C.F. 02948180308 PEC: arcs@certsanita.fvg.it

linea	cod. ob.	Obiettivo	Indicatore	ARCS		
					Sintetico (menù a tendina)	
7.2 Privacy		Convocazione incontri bimestrali (6 all'anno).	Partecipazione ad almeno 5 incontri su 6 programmati con condivisione e attestazione del verbale predisposto dal segretario.	partecipazione ad almeno 5 incontri su 6	Attività realizzata	OBIETTIVO RAO Il referente ha p quali ARCS è st
7.3 PACS	7.3.b	Preparazione di quanto necessario all'attivazione del nuovo sistema PACS regionale per il periodo post 2024	ARCS, con la collaborazione di Insiel e della DCS, individuerà la soluzione migliore per la piena disponibilità e operatività dell'infrastruttura di contesto, comprensiva della connettività e delle integrazioni con soluzioni standard con la piattaforma dei sistemi informativi ospedalieri per l'attivazione del nuovo sistema PACS per il periodo post 2024. ARCS predispone il capitolato tecnico di gara entro il 31.03.2024	Predisposizione capitolato entro 31.3.2024	Attività realizzata	OBIETTIVO RAO - prot. 13255 d la gestione del ID23SER053" (t della SC Acquis
7.3 PACS Obiettivo	7.3.c	Preparazione di quanto necessario all'attivazione del nuovo sistema PACS regionale per il periodo post 2024	ARCS, indice la gara entro il 30.9.2024	Indizione entro il 30.9.2024	Attività realizzata	OBIETTIVO RAO - Determinazio del 30.9.2024: " 71 del D.Lgs n. sistema PACS r gara"

ARCS Azienda Regionale di Coordinamento per la Salute

Sede legale Udine – Via Pozzuolo 330 Tel.: + 39 0432/1438010
P. IVA/C.F. 02948180308 PEC: arcs@certsanita.fvg.it

linea	cod. ob.	Obiettivo	Indicatore	ARCS		
					Sintetico (menù a tendina)	
10.2.1 Il Piano della Formazione Regionale (PFR)	10.2.1	Predisposizione da parte dei provider regionali del Piano formativo aziendale annuale (PFA)	Predisposizione e trasmissione alla DCS del Piano formativo annuale entro il 31.3.2024	entro il 31.3.2024	Attività realizzata	OBIETTIVO RAGGIUNTO - prot. 13249 d. Formazione (PA) Generale n. 63
10.2.1 Il Piano della Formazione Regionale (PFR)	10.2.1	Aggiornamento da parte dei provider regionali del Piano formativo aziendale annuale (PFA)	Aggiornamento del Piano formativo annuale entro 30 gg dalla pubblicazione del PFR	entro 30 gg dal PFR	Attività realizzata	OBIETTIVO RAGGIUNTO - prot. 30677 d. Aziendale della del Direttore G
10.2.2 La Relazione annuale regionale	10.2.2	Redazione da parte dei provider regionali della relazione annuale della formazione relativa all'anno 2023	Redazione e trasmissione alla DCS della Relazione annuale della formazione relativa all'2023 entro il 31.5.2024	entro il 31.5.2024	Attività realizzata	OBIETTIVO RAGGIUNTO - prot. 21793 d. ECM ARCS Azie 2023"
11.5.2 Programmazione 2025	11.5.2	Programma Preliminare degli Investimenti per l'anno 2025	Adozione del Programma Preliminare degli Investimenti 2025 completo di una relazione illustrativa che fornisca le informazioni previste dalla normativa regionale in tema di Programmazione e controllo degli Investimenti	trasmissione del PPI 2025 al NVISS entro il 30.9.2024	Attività realizzata	OBIETTIVO RAGGIUNTO - prot. 38653 d. Preliminare deg Generale n. 208
11.5.2 Programmazione 2025	11.5.2	Programma Preliminare degli Investimenti per l'anno 2025	Predisposizione e trasmissione alla DCS di una relazione con la valutazione dei PPI 2025 degli Enti del SSR, redatta sulla base	trasmissione entro il 30.11.2024	Attività realizzata	OBIETTIVO RAGGIUNTO - prot. 48061 d. degli Investime

ARCS Azienda Regionale di Coordinamento per la Salute

Sede legale Udine – Via Pozzuolo 330 Tel.: + 39 0432/1438010
P. IVA/C.F. 02948180308 PEC: arcs@certsanita.fvg.it

linea	cod. ob.	Obiettivo	Indicatore	ARCS		
					Sintetico (menù a tendina)	
			delle indicazioni che saranno preliminarmente fornite dal Servizio Tecnologie e Investimenti.			
11.5.5 Elaborazione e definizione di linee guide per l'applicazione degli artt. 33 e 37 della LR 26/2015	11.5.5.a	Proposta di linee guida per standardizzare le procedure relative alla programmazione degli investimenti del SSR.	ARCS trasmette la proposta alla DCS	entro il 31/05/2024	Attività realizzata	OBIETTIVO RAO - prot. 22457 d per l'applicazio
11.5.6 Realizzazione di uno strumento di supporto alla valutazione del fabbisogno di risorse regionali destinate al rinnovo tecnologico biomedicale	11.5.6.a	Realizzazione di uno strumento di supporto alla valutazione del fabbisogno di risorse regionali destinate al rinnovo tecnologico biomedicale	Realizzazione e trasmissione alla DCS e agli enti del SSR di una valutazione della consistenza, obsolescenza e affidabilità del parco tecnologico biomedicale di proprietà degli Enti del SSR FVG.	entro il 31.03.2024	Attività realizzata	OBIETTIVO RAO - prot. 13245 d 2024 per la ges SSR della valuta parco tecnologi
11.5.6 Realizzazione di uno strumento di supporto alla	11.5.6.b	Realizzazione di uno strumento di supporto alla valutazione del fabbisogno di risorse regionali	Trasmissione alla DCS di una iniziale versione dei criteri da utilizzare per avviare una ricognizione delle forniture di	entro il 30.06.2024	Attività realizzata	OBIETTIVO RAO - prot. 26494 d 11.5.6.b delle L

ARCS Azienda Regionale di Coordinamento per la Salute

Sede legale Udine – Via Pozzuolo 330 Tel.: + 39 0432/1438010
P. IVA/C.F. 02948180308 PEC: arcs@certsanita.fvg.it

linea	cod. ob.	Obiettivo	Indicatore	ARCS		
					Sintetico (menù a tendina)	
valutazione del fabbisogno di risorse regionali destinate al rinnovo tecnologico biomedicale		destinate al rinnovo tecnologico biomedicale	tecnologie biomediche senza acquisto diretto (noleggi, service, comodati, ...) degli Enti del SSR FVG, corredata da un piano dell'attività ricognitiva sulla base di uno primo schema di valutazione.			
11.5.6 Realizzazione di uno strumento di supporto alla valutazione del fabbisogno di risorse regionali destinate al rinnovo tecnologico biomedicale	11.5.6.c	Realizzazione di uno strumento di supporto alla valutazione del fabbisogno di risorse regionali destinate al rinnovo tecnologico biomedicale	Avvio, coordinamento e conduzione congiunta con gli Enti del SSR FVG della ricognizione delle forniture di tecnologie biomediche senza acquisto diretto (noleggi, service, comodati, ...). ARCS trasmetterà alla DCS gli esiti della stessa, riguardanti almeno una valutazione economica del fenomeno.	entro il 31.12.2024	Attività realizzata	OBIETTIVO RAC - prot. 52128 d 2024 per la ges SSR degli esiti biomediche ser Enti del SSR FV fenomeno"

ARCS Azienda Regionale di Coordinamento per la Salute

Sede legale Udine – Via Pozzuolo 330 Tel.: + 39 0432/1438010
P. IVA/C.F. 02948180308 PEC: arcs@certsanita.fvg.it

18. RENDICONTAZIONE COMPENSO INTEGRATIVO DIRETTORE GENERALE

Si riporta di seguito la rendicontazione delle progettualità previste per il compenso integrativo del trattamento ARCS di cui alla DGR 486 del 5 aprile 2024 (e s.m.i.).

SCHEDA 4: OBIETTIVI, INDICATORI E TARGET ASSEGNATI AD ARCS

	Linea di attività	Obiettivo	indicatore	target	punteggio massimo attribuibile (in perc. su totale)	Sintesi (menù a te)
1	Oncologia - governo del percorso di gestione delle patologie oncologiche e rispetto dei tempi di attesa nel percorso integrato - screening e trattamento delle patologie	Miglioramento efficienza e efficacia del percorso integrato - screening e trattamento - di gestione di patologie oncologiche e rispetto dei tempi di attesa per interventi chirurgici per patologie oncologiche in attuazione del PNGLA 2019-2021	COME DA TABELLA 5 - ARCS E RICHIAMATE TABELLE 5.A- ARCS E 5.B-ARCS	COME DA TABELLA 5 - ARCS E RICHIAMATE TABELLE 5.A- ARCS E 5.B-ARCS	20	
2	Oncologia - governo del percorso di gestione delle patologie	Riorganizzazione delle sedute operatorie per l'esecuzione di interventi chirurgici per tumore della mammella nel	effettuazione di interventi chirurgici per tumore della mammella solo in Strutture operative	adozione entro il 31 dicembre 2024 da parte dell'Azienda sanitaria Friuli Occidentale, dell'Azienda sanitaria universitaria Friuli Centrale e dell'Azienda sanitaria universitaria	5	

	Linea di attività	Obiettivo	indicatore	target	punteggio massimo attribuibile (in perc. su totale)	Sintesi (menù a tendina)
	oncologiche e rispetto dei tempi di attesa	rispetto degli standard di volume	che effettuano un numero di tali interventi su base annua > a 135 <i>Indicatore modificato con DGR 1446 del 4/10/2024 (Allegato 1 par. 4.3.2)</i>	Giuliano Isontina degli atti formali aziendali di riorganizzazione e di direttiva per lo svolgimento delle attività idonei a vincolare, a decorrere dal 1° gennaio 2025, le strutture di erogazione rientranti nell'ambito di competenza aziendale all'esecuzione degli interventi chirurgici per tumore maligno della mammella nella misura minima annuale superiore ai 135 primi interventi <i>Target modificato con DGR 1446 del 4/10/2024 (Allegato 1 par. 4.3.2)</i>		
3	Liste d'attesa - ricoveri chirurgici	Miglioramento dei tempi di attesa nell'attività di ricovero e d'intervento chirurgico per patologie non oncologiche	COME DA TABELLA 6 - ARCS	COME DA TABELLA 6 - ARCS	4	
4	Assistenza ospedaliera - Appropriatelyzza e efficacia dell'attività chirurgica	Obiettivo Linee per la gestione del SSR 2024 - migliorare la complessiva percentuale, a livello regionale, di pazienti di età 65+ con diagnosi di frattura del collo del femore operati	Leacore H13 C - Percentuale di pazienti a livello regionale di età 65+ con diagnosi di frattura del collo del femore operati entro 2 giorni in regime ordinario	COME DA TABELLA 7 - ARCS	5	

ARCS Azienda Regionale di Coordinamento per la Salute

Sede legale Udine – Via Pozzuolo 330 Tel.: + 39 0432/1438010
P. IVA/C.F. 02948180308 PEC: arcs@certsanita.fvg.it

	Linea di attività	Obiettivo	indicatore	target	punteggio massimo attribuibile (in perc. su totale)	Sintesi (menù a te)
		entro 2 giorni in regime ordinario				
5	Liste d'attesa - specialistica ambulatoriale	Obiettivo Ll.gg. 2024 - Lea core D10Z- Assicurare i tempi di attesa delle prestazioni ambulatoriali per le priorità B garantiti dal PNGA 2019-2021	COME DA TABELLA 8 - ARCS	COME DA TABELLA 8 - ARCS	4	
6	Attuazione del PNRR - Missione 6 - Salute - obiettivo specifico ADI	Obiettivo Ll.gg. 2024 - B.1.a Assistenza Domiciliare Integrata (ADI) - Incremento nel 2024 di soggetti età 65+ presi in carico dall'assistenza domiciliare in attuazione della DGR 745 del 12.5.2023 PNRR, Missione 6 Salute, con registrazione e positiva trasmissione dati al Ministero con il flusso ministeriale SIAD - coordinamento e indirizzo	numero di nuovi soggetti età 65+ presi in carico dall'assistenza domiciliare regionale regolarmente registrati con dati positivamente trasmessi nel flusso ministeriale SIAD	raggiungimento valore target regionale (totale complessivo dei target indicati per le aziende nelle Linee per la gestione del SSR per il 2024 - d.g.r. n. 48/2024 - al punto B.1 - Percorso di attuazione del programma regionale dell'assistenza territoriale per l'obiettivo B.1.a -); punteggio assegnabile, in punti percentuali: obiettivo raggiunto: 100 punti; obiettivo non raggiunto: 0 punti.	10	
7	Attuazione del PNRR - Missione 6 - Salute - Investimento 2.2 - Sviluppo delle competenze	Attuazione sub investimento M6C2I2.2 (a) - Borse corso di formazione manageriale - assicurare la partecipazione dei dipendenti, nel numero richiesto, a tutte le attività dei	evidenza dell'avvenuta positiva attivazione e gestione dei corsi di formazione nell'anno 2024, come da programmazione,	trasmissione a DCS entro il mese di gennaio 2025 di evidenza dell'avvenuta positiva attivazione e gestione dei corsi di formazione secondo programmazione vigente e loro corretta e puntuale rendicontazione nell'anno	5	

ARCS Azienda Regionale di Coordinamento per la Salute

Sede legale Udine – Via Pozzuolo 330 Tel.: + 39 0432/1438010

P. IVA/C.F. 02948180308 PEC: arcs@certsanita.fvg.it

	Linea di attività	Obiettivo	indicatore	target	punteggio massimo attribuibile (in perc. su totale)	Sintesi (menù a te)
	tecnico professionali digitali e manageriali del personale del Sistema sanitario	moduli formativi dei corsi secondo programmazione vigente, in modo tale da permettere il rilascio delle attestazioni nel numero e qualità richiesti dal target del sub investimento	erogati per le ore programmate, con puntuale rendicontazione	2024 - punteggio assegnabile, in punti percentuali: obiettivo raggiunto: 100 punti; obiettivo non raggiunto: 0 punti.		
8	Contenimento della spesa per il personale	Rispetto dei vincoli di spesa per il personale del SSR assegnato all'Ente per l'anno 2024 nei valori indicati al punto 9.1 - Vincolo di spesa per il personale e politiche assunzionali - della d.g.r. n. 48 del 19.01.2024 di approvazione delle Linee annuali per la gestione del S.S.R. per l'anno 2024	valore di spesa per il personale da considerarsi ai fini del rispetto dell'obiettivo di cui al punto 9.1 delle LL. gg. 2024 inferiore al valore indicato per l'Ente allo stesso punto 9.1 dell'allegato approvato con d.g.r. n. 48/2024 (valore così come determinato alla data del 19.1.2024)	valore di spesa per il personale da considerarsi ai fini del rispetto dell'obiettivo di cui al punto 9.1 delle LL. gg. 2024 inferiore al valore indicato allo stesso punto 9.1 dell'allegato approvato con d.g.r. n. 48/2024 - punteggio assegnabile, in punti percentuali: obiettivo raggiunto: 100 punti; obiettivo non raggiunto: 0 punti.	10	
9	Monitoraggio sull'andamento della gestione del personale negli Enti del S.S.R.	Gestione del monitoraggio della dotazione organica del personale degli Enti del S.S.R. e analisi delle ricognizioni mensili del personale	Invio alla DCS entro il giorno 15, rispetto al mese antecedente, di relazione con gli esiti del monitoraggio	punteggio, in punti percentuali, assegnabile sulla base del numero di trasmissioni alla DCS di valide relazioni elaborate in rapporto al numero di relazioni dovute per tutti gli enti e tutte	5	

ARCS Azienda Regionale di Coordinamento per la Salute

Sede legale Udine – Via Pozzuolo 330 Tel.: + 39 0432/1438010

P. IVA/C.F. 02948180308 PEC: arcs@certsanita.fvg.it

	Linea di attività	Obiettivo	indicatore	target	punteggio massimo attribuibile (in perc. su totale)	Sintesi (menù a tendina)
		effettuate dagli enti, con invio alla DCS, entro il giorno 15 rispetto al mese antecedente, di relazione di ARCS che evidenzia trend (scostamenti) e, previa negoziazione con gli Enti sulle misure correttive da assumere, azioni correttive	mensile effettuato da ARCS in relazione a dotazione organica del personale degli enti e alla ricognizione mensile del personale effettuata dagli enti, con evidenziazione di trend (scostamenti) e, previa negoziazione con gli Enti sulle misure correttive da assumere, le azioni correttive da intraprendere	le mensilità: a) tutte le relazioni dovute trasmesse, punti assegnati 100; b) mancata trasmissione di massimo due relazioni, relative a enti diversi, punti assegnati 70; c) mancata trasmissione di relazioni, in caso diverso da quello di cui alla lettera b), punti 0.		

ARCS Azienda Regionale di Coordinamento per la Salute

Sede legale Udine – Via Pozzuolo 330 Tel.: + 39 0432/1438010

P. IVA/C.F. 02948180308 PEC: arcs@certsanita.fvg.it

	Linea di attività	Obiettivo	indicatore	target	punteggio massimo attribuibile (in perc. su totale)	Sintesi (menù a te
10	Attività di prevenzione	efficiente e efficace somministrazione vaccinale in rapporto al numero di dosi ordinate - vaccino antinfluenzale	somministrazione e registrazione di tutti i vaccini antinfluenzali inseriti nel fabbisogno di gara, con eventuale acquisto aggiuntivo, per la campagna antinfluenzale 2024-2025	numero di dosi somministrate e registrate in Siavr complessivamente a livello regionale entro il 31.12.2024 ≥ 85% delle dosi ordinate - punteggio assegnabile, in punti percentuali: obiettivo raggiunto: 100 punti; obiettivo non raggiunto: 0 punti.	4	
11	Attività di prevenzione	miglioramento attività di somministrazione vaccinale anti HPV	somministrazione e registrazione del vaccino anti HPV per le coorti 2011 e 2012	numero di dosi somministrate e registrate in Siavr complessivamente a livello regionale entro il 31.12.2024 con copertura: a) ≥ 65% del ciclo completo della coorte 2011; b) ≥ 50% della prima dose della coorte 2012. Punteggio assegnabile, in punti percentuali: raggiunta copertura sia per a) che per b): 100 punti; raggiunta copertura solo per a) o solo per b): 40 punti; copertura non raggiunta né per a) né per b): 0 punti.	4	

ARCS Azienda Regionale di Coordinamento per la Salute

Sede legale Udine – Via Pozzuolo 330 Tel.: + 39 0432/1438010
P. IVA/C.F. 02948180308 PEC: arcs@certsanita.fvg.it

	Linea di attività	Obiettivo	indicatore	target	punteggio massimo attribuibile (in perc. su totale)	Sintesi (menù a te
12	Attività di prevenzione	miglioramento attività di Screening per prevenire, eliminare ed eradicare il virus dell'epatite C (HCV)	percentuali di raggiungimento di adesione allo screening HCV della popolazione target generale per classe di età e della popolazione target specifica (soggetti in carico ai servizi pubblici per le Dipendenze -SerD- o detenuti in Istituti Penitenziari e REMS)	entro il 31.12.2024 percentuale di adesione complessiva a livello regionale allo screening HCV: a) $\geq 30\%$ della popolazione della coorte di nascita dal 1969 al 1989; b) $\geq 75\%$ della popolazione target: soggetti in carico ai servizi pubblici per le Dipendenze (SerD) o detenuti negli Istituti Penitenziari e nelle REMS. Punteggio assegnabile, in punti percentuali: raggiunta percentuale di adesione sia per a) che per b): 100 punti; raggiunta percentuale di adesione solo per a) o solo per b): 40 punti; percentuali di adesione non raggiunte né per a) né per b): 0 punti.	4	

ARCS Azienda Regionale di Coordinamento per la Salute

Sede legale Udine – Via Pozzuolo 330 Tel.: + 39 0432/1438010

P. IVA/C.F. 02948180308 PEC: arcs@certsanita.fvg.it

	Linea di attività	Obiettivo	indicatore	target	punteggio massimo attribuibile (in perc. su totale)	Sintesi (menù a te)
13	Gestione Emergenza-Urgenza - SORES ed elisoccorso	stipulazione e attivazione di convenzione tra ARCS e gli enti del S.S.R. per assicurare continuità e funzionalità del Sistema Emergenza Urgenza Territoriale e delle attività di soccorso extraospedaliero, anche per mezzo nel servizio di Elisoccorso (attuazione punto 2.2 del Piano regionale di emergenza-urgenza approvato con d.g.r. n. 2064 del 22 dicembre 2023)	stipulazione e attivazione della convenzione	punteggio assegnabile, in punti percentuali: avvenuta stipulazione e attivazione della convenzione entro il 30.9.2024 - obiettivo raggiunto: 100 punti; stipulazione e attivazione della convenzione dopo il 30.9.2024, ma entro il 30.11.2024 - obiettivo parzialmente raggiunto: 50 punti mancata stipulazione o attivazione della convenzione entro il 30.11.2024 - obiettivo non raggiunto: 0 punti.	10	
14	Gestione concorsi centralizzati	Espletamento delle procedure centralizzate concorsuali previste al punto 6.3 - Concorsi centralizzati delle Linee per la gestione del Servizio sanitario regionale per l'anno 2024 approvate con d.g.r. n. 48/2024: obiettivi di cui alla tabella esposta al citato punto 6.3	con riferimento alle procedure concorsuali indicate alla tabella di cui al punto 6.3 delle Linee per la gestione del S.S.R. per l'anno 2024, numero di procedure espletate con graduatoria di merito approvata rispetto al numero	punteggio assegnabile, in punti percentuali, con riferimento al numero di procedure espletate, con approvazione della graduatoria, rispetto al numero complessivo di procedure da espletare: 10 su 10: punti 100; 8 su 10: punti 70; meno di 8 su 10: punti 0.	10	

ARCS Azienda Regionale di Coordinamento per la Salute

Sede legale Udine – Via Pozzuolo 330 Tel.: + 39 0432/1438010
P. IVA/C.F. 02948180308 PEC: arcs@certsanita.fvg.it

	Linea di attività	Obiettivo	indicatore	target	punteggio massimo attribuibile (in perc. su totale)	Sintesi
						(menù a tendina)
			complessivo di procedure da espletare			

ARCS Azienda Regionale di Coordinamento per la Salute

Sede legale Udine – Via Pozzuolo 330 Tel.: + 39 0432/1438010
P. IVA/C.F. 02948180308 PEC: arcs@certsanita.fvg.it

	Linea di attività	Obiettivo	indicatore	target	punteggio massimo attribuibile (in perc. su totale)	Sintesi (menù a tendina)

100

ARCS Azienda Regionale di Coordinamento per la Salute

Sede legale Udine – Via Pozzuolo 330 Tel.: + 39 0432/1438010
P. IVA/C.F. 02948180308 PEC: arcs@certsanita.fvg.it

TABELLE RICHIAMATE DA SCHEDA 4 ARCS

TABELLA 5: ONCOLOGIA – GOVERNO DEL PERCORSO DI GESTIONE DELLE PATOLOGIE ONCOLOGICHE E RISPETTO DEI TEMPI DI ATTE

ARCS	Tabella 5	Miglioramento del governo dello screening oncologico II livello	Creazione o, se già presente, riorganizzazione e condivisione informativa di tutti gli enti del SSR con ARCS di efficace agenda delle prestazioni per lo screening oncologico di II livello (tra i suoi requisiti necessari: separata lista d'attesa per il percorso di screening, aggiornamento dei dati almeno giornaliero) per neoplasie di mammella, colon e cervice uterina - evidenza trasmessa alla DCS dell'effettiva riorganizzazione operata e dell'attiva condivisione informativa da parte di tutti gli enti del SSR entro il 31 agosto 2024
------	-----------	---	--

TABELLA 5.A: MIGLIORAMENTO EFFICIENZA E EFFICACIA DEL PERCORSO INTEGRATO – SUB OBIETTIVO: GOVERNO REGIONALE DELLO

			dato regionale storico perc. 2022	punteggio in centesimi assegnato: 0	punteggio in centesimi assegnato: 50	punteggio in centesimi assegnato: 95	punteggio in centesimi assegnato: 100	peso obiettivi /attività su totale (in perc.)
ARCS	Tabella 5.a	Screening mammella - obiettivo A.1.2.b - % adesione alla proposta di screening (popolazione riferimento donne obiettivo 45-74 anni) elle donne convocate	60,8%	<64%			≥64%	20
ARCS	Tabella 5.a	Screening mammella - obiettivo A.1.2.c - % dei casi con approfondimenti di secondo livello entro 28 gg da esito non negativo di mammografia di primo livello	52,87%	<60%	≥60% e <80%	≥80% e <90%	≥90%	20

ARCS Azienda Regionale di Coordinamento per la Salute

Sede legale Udine – Via Pozzuolo 330 Tel.: + 39 0432/1438010
P. IVA/C.F. 02948180308 PEC: arcs@certsanita.fvg.it

			dato regionale storico perc. 2022	punteggio in centesimi assegnato: 0	punteggio in centesimi assegnato: 50	punteggio in centesimi assegnato: 95	punteggio in centesimi assegnato: 100	peso obiettivi /attività su totale (in perc.)
ARCS	Tabella 5.a	Screening mammella - obiettivo A.1.2.e - Garantire le tempistiche diagnostiche / terapeutiche dei casi di esame mammografico di primo livello non negativo - % di Early recall (casi con esito di secondo livello "sospeso" / Totale dei casi chiusi dall'unità senologica)	10,20%	≥ 10%			< 10%	20
ARCS	Tabella 5.a	Screening colon retto - obiettivo A.1.3.b - Assicurare un adeguato livello di adesione allo screening colon retto - % adesione alla proposta di screening della popolazione convocata (popolazione riferimento donne e uomini obiettivo 50-74 anni)	57,20%	< 60%			≥ 60%	20
ARCS	Tabella 5.a	Screening colon retto - obiettivo A.1.3.d - Garantire l'offerta della colonscopia di approfondimenti di secondo livello - % di esami di secondo livello effettuati entro 30 gg dall'esito positivo del fobt	58,70%	< 65%	≥ 65% e < 80%	≥ 80% e < 90%	≥ 90%	20

ARCS Azienda Regionale di Coordinamento per la Salute

Sede legale Udine – Via Pozzuolo 330 Tel.: + 39 0432/1438010

P. IVA/C.F. 02948180308 PEC: arcs@certsanita.fvg.it

			dato regionale storico perc. 2022	punteggio in centesimi assegnato: 0	punteggio in centesimi assegnato: 50	punteggio in centesimi assegnato: 95	punteggio in centesimi assegnato: 100	peso obietti /attività su totale (in perc.)

ARCS Azienda Regionale di Coordinamento per la Salute

Sede legale Udine – Via Pozzuolo 330 Tel.: + 39 0432/1438010
P. IVA/C.F. 02948180308 PEC: arcs@certsanita.fvg.it

TABELLA 5.B: MIGLIORAMENTO EFFICIENZA E EFFICACIA DEL PERCORSO INTEGRATO – SCREENING E TRATTAMENTO

			dato storico regionale perc. 2023	punteggio in centesimi assegnato: 0	punteggio in centesimi assegnato: 50	punteggio in centesimi assegnato: 95	punteggio in centesimi assegnato: 100	peso per l'attività/intervento sul totale (in percentuale)
ARCS	Tabella 5.b	Interventi chirurgici tumore maligno Mammella	66,59%	<70%	≥70% e <80%	≥80% e ≤ 90%	>90%	15
ARCS	Tabella 5.b	Interventi chirurgici tumore maligno Prostata	51,23%	<65%	≥65% e <80%	≥80% e ≤ 90%	>90%	15
ARCS	Tabella 5.b	Interventi chirurgici tumore maligno Colon	76,79%	<80%	≥80% e <85%	≥85% e ≤ 90%	>90%	10
ARCS	Tabella 5.b	Intervento chirurgico tumore maligno del Retto	58,74%	<70%	≥70% e <80%	≥80% e ≤ 90%	>90%	15
ARCS	Tabella 5.b	Interventi chirurgici tumore maligno dell'Utero	73,80%	<75%	≥75% e <85%	≥85% e ≤ 90%	>90%	10
ARCS	Tabella 5.b	Interventi chirurgici per Melanoma	75,76%	<80%	≥80% e <85%	≥85% e ≤ 90%	>90%	10

ARCS Azienda Regionale di Coordinamento per la Salute

Sede legale Udine – Via Pozzuolo 330 Tel.: + 39 0432/1438010

P. IVA/C.F. 02948180308 PEC: arcs@certsanita.fvg.it

			dato storico regionale perc. 2023	punteggio in centesimi assegnato: 0	punteggio in centesimi assegnato: 50	punteggio in centesimi assegnato: 95	punteggio in centesimi assegnato: 100	peso p l'attività/inte sul tota (in perc
ARCS	Tabella 5.b	Interventi chirurgici per tumore maligno della Tiroide	53,15%	<65%	≥65% e <80%	≥80% e ≤ 90%	>90%	15
ARCS	Tabella 5.b	Interventi chirurgici tumore del Polmone	74,47%	<75%	≥75% e <85%	≥85% e ≤ 90%	>90%	10

TABELLA 6: LISTA D'ATTESA – RICOVERI CHIRURGICI

			Dato storico regionale perc. 2023	punteggio in centesimi assegnato: 0	punteggio in centesimi assegnato: 50	punteggio in centesimi assegnato: 95	punteggio in centesimi assegnato: 100	peso p l'attività/inte sul totale (ir
ARCS	Tabella 6	Angioplastica Coronarica (PTCA)	86,90%	<90%		= 90%	>90%	10
ARCS	Tabella 6	Coronarografia	83,65%	<85%	≥85% e <90%	= 90%	>90%	10
ARCS	Tabella 6	By pass aortocoronarico	75,69%	<80%	≥80% e <85%	≥85% e ≤ 90%	>90%	10
ARCS	Tabella 6	Intervento protesi anca	59,54%	<70%	≥70% e <80%	≥80% e ≤ 90%	>90%	20
ARCS	Tabella 6	Protesi ginocchio	59,08%	<70%	≥70% e <80%	≥80% e ≤ 90%	>90%	20

ARCS Azienda Regionale di Coordinamento per la Salute

Sede legale Udine – Via Pozzuolo 330 Tel.: + 39 0432/1438010
P. IVA/C.F. 02948180308 PEC: arcs@certsanita.fvg.it

ARCS	Tabella 6	Artroscopia	80,39%	<82%	≥82% e <87%	≥87% e ≤ 90%	>90%	10
ARCS	Tabella 6	Colecistectomia laparoscopica	54,39%	<65%	≥65% e <80%	≥80% e ≤ 90%	>90%	5
ARCS	Tabella 6	Emorroidectomia	41,11%	<60%	≥60% e <80%	≥80% e ≤ 90%	>90%	5
ARCS	Tabella 6	Endoarteriectomia carotidea	16,91%	<40%	≥40% e <80%	≥80% e ≤ 90%	>90%	5
ARCS	Tabella 6	Riparazione ernia inguinale	52,03%	<65%	≥65% e <80%	≥80% e ≤ 90%	>90%	5

TABELLA 7: ASSISTENZA OSPEDALIERA – APPROPRIATEZZA ED EFFICACIA DELL'ATTIVITA' CHIRURGICA

			Dato storico regionale perc. 2022	punteggio in centesimi assegnato: 0	punteggio in centesimi assegnato: 50	punteggio in centesimi assegnato: 95	punteggio in centesimi assegnato: 100	peso per l'attività/intervento sul totale (in percento)
ARCS	Tabella 7	interventi effettuati in Ospedale Hub	52,18%	<57%	≥57% e <62%	≥62% e <65%	≥65%	40
		interventi effettuati in Ospedale Spoke	56,59%	<60%	≥60% e ≤ 70%	≥70% e <80%	≥80%	60

TABELLA 8: LISTE D'ATTESA – ATTIVITA' DI SPECIALISTICA AMBULATORIALE

			dato storico regionale perc. 2023	punteggio in centesimi assegnato: 0	punteggio in centesimi assegnato: 50	punteggio in centesimi assegnato: 95	punteggio in centesimi assegnato: 100	peso per l'attività/intervento sul totale (in percento)
ARCS	Tabella 8	1 - Prima Visita cardiologica	59,33%	<70%	≥70% e <80%	≥80% e ≤ 90%	>90%	15

ARCS Azienda Regionale di Coordinamento per la Salute

Sede legale Udine – Via Pozzuolo 330 Tel.: + 39 0432/1438010

P. IVA/C.F. 02948180308 PEC: arcs@certsanita.fvg.it

			dato storico regionale perc. 2023	punteggio in centesimi assegnato: 0	punteggio in centesimi assegnato: 50	punteggio in centesimi assegnato: 95	punteggio in centesimi assegnato: 100	peso per l'attribuzione del tipo prestazione sul totale (in percento)
ARCS	Tabella 8	9 - Prima Visita urologica	54,96%	<70%	≥70% e <80%	≥80% e ≤ 90%	>90%	15
ARCS	Tabella 8	10 - Prima Visita dermatologica	26,97%	<55%	≥55% e <75%	≥75% e ≤ 90%	>90%	15
ARCS	Tabella 8	12 - Prima Visita gastroenterologica	25,72%	<55%	≥55% e <75%	≥75% e ≤ 90%	>90%	15
ARCS	Tabella 8	51 - Colonscopia totale con endoscopio flessibile	54,02%	<70%	≥70% e <80%	≥80% e ≤ 90%	>90%	10
ARCS	Tabella 8	53 - Rettosigmoidoscopia con endoscopio flessibile	40,50%	<60%	≥60% e <75%	≥75% e ≤ 90%	>90%	5
ARCS	Tabella 8	54 - Esofagogastroduodenoscopia	25,70%	<55%	≥55% e <75%	≥75% e ≤ 90%	>90%	10
ARCS	Tabella 8	55 - Esofagogastroduodenoscopia con biopsia in sede multipla	23,72%	<55%	≥55% e <75%	≥75% e ≤ 90%	>90%	10
ARCS	Tabella 8	55 - Esofagogastroduodenoscopia con biopsia in sede unica	32,71%	<60%	≥60% e <75%	≥75% e ≤ 90%	>90%	5

ARCS Azienda Regionale di Coordinamento per la Salute

Sede legale Udine – Via Pozzuolo 330 Tel.: + 39 0432/1438010
P. IVA/C.F. 02948180308 PEC: arcs@certsanita.fvg.it

	2024	2023	2022	2021	2020	2019
TOTALE PREVENZIONE COLLETTIVA E SANITA' PUBBLICA	6,2%	5,0%	4,6%	4,0%	4,0%	5,0%
TOTALE ASSISTENZA DISTRETTUALE	63,4%	63,3%	64,6%	60,6%	60,6%	57,3%
TOTALE ASSISTENZA OSPEDALIERA	30,0%	31,4%	30,7%	35,4%	35,4%	37,7%
TOTALE COSTI PER ATTIVITA' DI RICERCA	0,4%	0,3%	0,1%	0,0%	0,0%	0,0%
TOTALE	100,0%	100,0%	100,0%	100,0%	100,0%	100,0%

Con riferimento alla tabella sopra rappresentata, si evidenzia l'aumento, rispetto agli esercizi precedenti, dei costi per Prevenzione Collettiva e Sanità pubblica, in particolare grazie ai finanziamenti ricevuti nel 2024 per la promozione di screening oncologici. I costi sostenuti per screening oncologici sono in linea rispetto ai costi 2023 e in incremento rispetto agli esercizi precedenti. I costi per assistenza distrettuale non hanno subito particolari variazioni rispetto agli esercizi precedenti ma sono in crescita rispetto al 2022, in particolare per l'assistenza integrativa. Con riferimento all'assistenza ospedaliera, si rileva un trend in crescita rilevata in particolare per l'assistenza ospedaliera per acuti.

ARCS Azienda Regionale di Coordinamento per la Salute

Sede legale Udine – Via Pozzuolo 330 Tel.: + 39 0432/1438010

P. IVA/C.F. 02948180308 PEC: arcs@certsanita.fvg.it

MODELLO DI RILEVAZIONE DEI COSTI DEI LIVELLI DI ASSISTENZA DEGLI ENTI DEL SERVIZIO SANITARIO NAZIONALE

STRUTTURA RILEVATA							OGGETTO DELLA RILEVAZIONE					
REGIONE			060		CODICE ENTE		960		CONSUNTIVO ANNO			
Macrovoici economiche			Consumi di esercizio		Costi per acquisti di servizi			Personale				
			Beni sanitari	Beni non sanitari	prestazioni sanitarie	servizi sanitari per erogazione di prestazioni	servizi non sanitari	Ruolo sanitario	Ruolo professionale	Ruolo tecnico	Ruolo amministrativo	
PREVENZIONE COLLETTIVA E SANITA' PUBBLICA												
1A100			Sorveglianza, prevenzione e controllo delle malattie infettive e parassitarie, inclusi i programmi vaccinali	18.301.658,33	76.932,88	-	6.986.451,79	590.956,44	17.040,59	179.621,93	4.781,79	194.311,31
	1A110		Vaccinazioni	17.579.404,39	52.557,06	-	633.612,54	524.135,58	14.204,24	177.283,73	3.141,25	132.142,48
	1A120		Altri interventi per la sorveglianza, prevenzione e controllo delle malattie infettive e parassitarie	722.253,94	24.375,82	-	6.352.839,25	66.820,86	2.836,35	2.338,20	1.640,54	62.168,83
1B100			Tutela della salute e della sicurezza degli ambienti aperti e confinati	211,33	903,56	-	447,54	408.618,67	4.127,37	26.774,75	2.526,23	61.301,35
1C100			Sorveglianza, prevenzione e tutela della salute e sicurezza nei luoghi di lavoro	63.730,89	45.559,03	2.289,62	2.351,21	228.688,79	13.295,43	46.115,76	4.980,80	179.246,89
1D100			Salute animale e igiene urbana veterinaria	30.092,80	32.055,73	-	1.782,57	298.122,25	14.324,09	2.790,83	2.578,47	97.841,13
1E100			Sicurezza alimentare - Tutela della salute dei consumatori	4.356,21	4.978,45	-	549,49	81.177,70	6.104,44	802,75	248,95	21.042,84
1F100			Sorveglianza e prevenzione delle malattie croniche, inclusi la promozione di stili di vita sani ed i programmi organizzati di screening; sorveglianza e prevenzione nutrizionale	300.611,16	20.403,32	-	3.661.628,65	838.468,47	167.010,43	46.763,79	1.446,28	75.541,31
	1F110		Screening oncologici	287.197,40	18.127,87	-	3.295.452,69	483.055,03	161.378,76	1.569,21	907,77	38.041,31
		1F111	Programmi organizzati svolti in apposita Unità operativa/Centro di costo	12.129,31	6.164,08	-	253,04	450.657,78	154.337,19	3,85	0,17	24.141,31
		1F112	Programmi organizzati svolti in ambito consultoriale/ambulatoriale territoriale	96.477,63	4.875,49	-	3.278.728,89	4.856,07	5.579,38	1.252,76	30,60	24.141,31
		1F113	Programmi organizzati svolti in ambito ospedaliero	178.590,46	7.088,30	-	16.470,76	27.541,18	1.462,19	312,60	877,00	13.779,39
	1F120		Altre attività di Sorveglianza e prevenzione delle malattie croniche, inclusi la promozione di stili di vita sani e prevenzione nutrizionale	13.413,76	2.275,45	-	366.175,96	355.413,44	5.631,67	45.194,58	538,51	37.401,31
		1F121	Altre attività svolte in ambito extra-ospedaliero	-	-	-	365.995,27	350.313,25	5.279,67	45.011,66	493,67	36.862,31
		1F122	Altre attività svolte in ambito ospedaliero	13.413,76	2.275,45	-	180,69	5.100,19	352,00	182,92	44,84	1.538,99
1G100			Attività medico legali per finalità pubbliche	8.008,84	32.440,33	-	991,28	106.045,73	6.008,22	1.114,22	2.104,02	110.541,31
19999			TOTALE PREVENZIONE COLLETTIVA E SANITA' PUBBLICA	18.708.669,56	213.273,30	2.289,62	10.654.202,53	2.552.078,05	227.910,57	303.984,03	18.666,54	741.246,83
ASSISTENZA DISTRETTUALE												
2A100			Assistenza sanitaria di base	115.995,35	25.713,54	-	2.392.550,97	1.309.279,39	146.052,91	7.354,69	2.550,94	235.411,31
	2A110		Medicina generale	1.128,57	3.782,29	-	1.896.880,92	58.381,23	141.684,65	15,61	0,59	34.041,31
		2A111	Medicina generale - Attività in convenzione	1.128,57	3.782,29	-	1.896.880,92	58.381,23	141.684,65	15,61	0,59	34.041,31
		2A112	Medicina generale - Prestazioni erogate nelle cure domiciliari	-	-	-	-	-	-	-	-	-
		2A113	Medicina generale - Prestazioni erogate presso strutture residenziali e semiresidenziali	-	-	-	-	-	-	-	-	-
		2A114	Medicina generale - Programmi vaccinali	-	-	-	-	-	-	-	-	-
		2A115	Medicina generale - Attività presso UCCP	-	-	-	-	-	-	-	-	-
		2A116	Medicina generale - Attività presso - Ospedali di Comunità	-	-	-	-	-	-	-	-	-
	2A120		Pediatria di libera scelta	-	-	-	0,03	5,82	0,08	3,15	0,12	1,14
		2A121	Pediatria di libera scelta - Attività in convenzione	-	-	-	0,03	5,82	0,08	3,15	0,12	1,14
		2A122	Pediatria di libera scelta - Prestazioni erogate nelle cure domiciliari	-	-	-	-	-	-	-	-	-
		2A123	Pediatria di libera scelta - Programmi vaccinali	-	-	-	-	-	-	-	-	-
		2A124	Pediatria di libera scelta - Attività presso UCCP	-	-	-	-	-	-	-	-	-
		2A125	Pediatria di libera scelta - Attività presso Ospedali di Comunità	-	-	-	-	-	-	-	-	-
	2A130		Altra assistenza sanitaria di base	114.866,78	21.931,25	-	495.670,02	1.250.892,34	4.368,18	7.335,93	2.550,23	200.041,31
		2A131	Altra assistenza sanitaria di base : Assistenza distrettuale e UCCP	28.118,05	9.940,16	-	494.705,21	1.249.270,76	4.367,94	7.325,94	2.549,74	200.041,31
		2A132	Altra assistenza sanitaria di base - Ospedali di Comunità	86.748,73	11.991,09	-	964,81	1.621,58	0,24	9,99	0,49	1.141,31
2B100			Continuità assistenziale	28.507,63	9.761,80	-	410,00	7.003,37	179,60	16,16	165,13	17.141,31
2C100			Assistenza ai turisti	-	-	-	0,45	79,64	2,25	-	2,06	2,06
2D100			Emergenza sanitaria territoriale	588.148,32	75.634,91	-	1.186.403,90	664.033,92	2.634.576,29	21.771,45	71.580,38	214.541,31
2E100			Assistenza farmaceutica	235.453.097,92	4.518,12	-	2.325.367,56	3.998.221,36	5.016,81	15.438,70	4.852,97	481.411,31
	2E110		Assistenza farmaceutica erogata in regime di convenzione	-	476,88	-	354,45	61.851,86	1.787,60	28,28	1.851,72	158.411,31
	2E120		Assistenza farmaceutica - erogazione diretta a livello territoriale	113.077.560,78	3.211,87	-	1.129.252,79	1.927.727,73	2.694,98	8.222,07	2.427,03	248.541,31
		2E121	Assistenza farmaceutica - erogazione diretta a livello territoriale - Distribuzione Diretta	56.386.933,65	3.211,87	-	575.164,28	969.869,12	1.727,79	4.244,04	1.311,02	140.841,31
		2E122	Assistenza farmaceutica - erogazione diretta a livello territoriale - Distribuzione Per Conto	56.690.627,13	-	-	554.088,51	957.858,61	967,19	3.978,03	1.116,01	107.701,31
	2E130		Assistenza farmaceutica - erogazione diretta a livello ospedaliero	122.375.537,14	829,37	-	1.195.760,32	2.008.641,77	534,23	7.188,35	574,22	74.041,31
2F100			Assistenza integrativa e protesica	17.449.463,42	18.996,98	-	171.218,58	380.654,46	6.752,87	1.106,66	1.928,41	29.841,31
	2F110		Assistenza integrativa-Totale	17.402.646,94	15.196,15	-	170.503,27	340.798,94	4.173,92	813,64	611,53	20.541,31
		2F111	Assistenza integrativa - Presidi per persone affette da malattia diabetica o da malattie rare	11.097.831,27	9.295,19	-	108.762,59	223.498,15	3.315,98	431,86	423,61	3.315,98
		2F112	Assistenza integrativa - Prodotti destinati a un'alimentazione particolare	587.111,32	549,50	-	5.806,92	21.100,04	719,55	124,59	118,44	10.141,31
		2F113	Assistenza integrativa - Dispositivi monouso	5.717.704,35	5.351,46	-	55.933,76	96.200,75	138,39	257,19	69,48	6.701,31

MODELLO DI RILEVAZIONE DEI COSTI DEI LIVELLI DI ASSISTENZA DEGLI ENTI DEL SERVIZIO SANITARIO NAZIONALE

STRUTTURA RILEVATA				OGGETTO DELLA RILEVAZIONE								
REGIONE			060		CODICE ENTE		960		CONSUNTIVO ANNO			
Macrovoce economiche			Consumi di esercizio		Costi per acquisti di servizi			Personale				
			Beni sanitari	Beni non sanitari	prestazioni sanitarie	servizi sanitari per erogazione di prestazioni	servizi non sanitari	Ruolo sanitario	Ruolo professionale	Ruolo tecnico	Ruolo amministrativo	
	2F120	Assistenza protesica	46.816,48	3.800,83	-	715,31	39.855,52	2.578,95	293,02	1.316,88	8.311,10	
2G100		Assistenza specialistica ambulatoriale	45.531.712,66	1.657.651,50	-	1.752.756,48	9.475.464,15	303.790,52	77.074,25	96.856,22	1.652.311,10	
	2G110	Assistenza specialistica ambulatoriale - Attività prodotta in ambito ospedaliero	35.408.194,95	1.323.960,79	-	1.648.732,92	8.937.287,40	284.568,45	73.989,51	79.158,07	1.506.345,10	
		2G111 Assistenza specialistica ambulatoriale - Attività prodotta in ambito ospedaliero - Attività di laboratorio	3.856.300,69	153.472,42	-	42.418,82	1.933.649,39	53.354,21	14.445,76	11.819,24	302.111,10	
		2G112 Assistenza specialistica ambulatoriale - Attività prodotta in ambito ospedaliero - Diagnostica strumentale	1.474.575,70	124.260,20	-	1.290.636,69	1.524.443,74	62.498,91	9.538,24	9.944,16	345.111,10	
		2G113 Assistenza specialistica ambulatoriale - Attività prodotta in ambito ospedaliero - Attività clinica	30.077.318,56	1.046.228,17	-	315.677,41	5.479.194,19	168.715,33	50.005,47	57.394,67	858.111,10	
		2G114 Assistenza specialistica ambulatoriale - Attività prodotta in ambito ospedaliero - Farmaci ad alto costo rimborsati extra tariffa	-	-	-	-	0,08	-	0,04	-	-	
		2G115 Assistenza specialistica ambulatoriale - Attività prodotta in ambito ospedaliero - Dispositivi ad alto costo rimborsati extra tariffa	-	-	-	-	-	-	-	-	-	
	2G120	Assistenza specialistica ambulatoriale - Attività prodotta in ambito distrettuale e da terzi	10.123.517,71	333.690,71	-	104.006,12	535.093,16	19.135,07	3.083,51	17.618,35	137.111,10	
		2G121 Assistenza specialistica ambulatoriale - Attività prodotta in ambito distrettuale e da terzi - Attività di laboratorio	229.570,21	36.875,52	-	2.638,63	10.586,20	179,82	84,71	162,71	16.111,10	
		2G122 Assistenza specialistica ambulatoriale Attività prodotta in ambito distrettuale e da terzi - Diagnostica strumentale	8.916,77	3.889,36	-	322,74	35.148,42	2.476,92	238,07	166,67	17.111,10	
		2G123 Assistenza specialistica ambulatoriale - Attività prodotta in ambito distrettuale e da terzi - Attività clinica	9.885.030,73	292.925,83	-	101.044,75	489.358,54	16.478,33	2.760,73	17.288,97	103.111,10	
		2G124 Assistenza specialistica ambulatoriale - Attività prodotta in ambito distrettuale e da terzi - Farmaci ad alto costo rimborsati extra - tariffa	-	-	-	-	-	-	-	-	-	
		2G125 Assistenza specialistica ambulatoriale - Attività prodotta in ambito distrettuale e da terzi - Dispositivi ad alto costo rimborsati extra - tariffa	-	-	-	-	-	-	-	-	-	
	2G130	Assistenza specialistica ambulatoriale - Trasporto utenti	-	-	-	17,44	3.083,59	87,00	1,23	79,80	8.311,10	
2H100		Assistenza sociosanitaria distrettuale, domiciliare e territoriale	4.112.262,45	221.715,36	-	126.358,75	2.015.043,01	117.143,81	17.593,84	45.950,62	616.111,10	
	2H110	Assistenza sociosanitaria distrettuale, domiciliare e territoriale - Cure domiciliari	3.929.967,40	85.017,73	-	117.587,42	826.164,08	53.080,03	6.747,76	20.292,89	109.111,10	
		2H111 Cure domiciliari	3.915.323,33	82.320,99	-	117.189,21	785.431,57	50.053,70	6.148,09	19.810,36	104.111,10	
		2H112 Cure palliative domiciliari	14.644,07	2.696,74	-	398,21	40.732,51	3.026,33	599,67	482,53	4.111,10	
	2H120	Assistenza sociosanitaria distrettuale, domiciliare e territoriale - Assistenza a minori, donne, coppie, famiglia (consultori)	80.458,99	47.850,47	-	2.969,52	305.461,97	20.730,19	2.132,56	8.903,50	54.111,10	
	2H130	Assistenza sociosanitaria distrettuale, domiciliare e territoriale - Assistenza ai minori con disturbi in ambito neuropsichiatrico e del neurosviluppo	3.762,21	19.226,83	-	1.343,30	198.161,39	13.912,14	3.382,74	1.778,61	88.111,10	
	2H140	Assistenza sociosanitaria distrettuale, domiciliare e territoriale - Assistenza alle persone con disturbi mentali	2.620,67	8.696,83	-	1.373,97	223.556,09	12.607,75	3.367,10	4.460,96	241.111,10	
	2H150	Assistenza sociosanitaria distrettuale, domiciliare e territoriale - Assistenza alle persone con disabilità	3.704,84	20.390,91	-	236,29	544,50	2,69	57,93	3,43	-	
	2H160	Assistenza sociosanitaria distrettuale, domiciliare e territoriale - Assistenza alle persone con dipendenze patologiche	91.748,34	40.532,59	-	2.848,25	461.154,98	16.811,01	1.905,75	10.511,23	121.111,10	
2I100		Assistenza sociosanitaria semi-residenziale	24.856,49	85.740,40	-	3.797,93	482.238,39	27.196,64	425,78	34.007,81	38.111,10	
	2I110	Assistenza sociosanitaria semi-residenziale - Assistenza alle persone con disturbi mentali	13.153,12	33.006,92	-	1.948,30	265.478,89	16.770,99	412,99	12.812,17	29.111,10	
	2I120	Assistenza sociosanitaria semi-residenziale - Assistenza alle persone con disabilità	11.601,88	50.965,43	-	1.441,75	147.844,06	6.610,02	9,60	16.133,51	2.111,10	
	2I130	Assistenza sociosanitaria semi-residenziale - Assistenza alle persone con dipendenze patologiche	101,49	1.768,05	-	326,83	54.586,07	3.431,27	3,10	2.685,41	6.111,10	
	2I140	Assistenza sociosanitaria semi-residenziale - Assistenza alle persone non autosufficienti	-	-	-	81,05	14.329,37	384,36	0,09	2.376,72	-	
	2I150	Assistenza sociosanitaria semi-residenziale - assistenza ai minori con disturbi in ambito neuropsichiatrico e del neurosviluppo	-	-	-	-	-	-	-	-	-	
2J100		Assistenza sociosanitaria residenziale	3.556.908,82	400.343,96	-	42.703,90	778.694,67	38.260,75	11.128,71	48.084,05	232.111,10	
	2J110	Assistenza sociosanitaria residenziale - Assistenza alle persone con disturbi mentali	21.740,49	91.347,21	-	3.331,24	395.463,46	23.545,88	4.253,27	20.071,68	105.111,10	
	2J120	Assistenza sociosanitaria residenziale - Assistenza alle persone con disabilità	1.150.925,07	167.486,65	-	13.333,82	101.448,76	3.073,23	171,41	9.588,58	18.111,10	
	2J130	Assistenza sociosanitaria residenziale - Assistenza alle persone con dipendenze patologiche	117.544,72	4.964,95	-	1.281,83	16.998,50	870,98	96,29	560,87	9.111,10	
	2J140	Assistenza sociosanitaria residenziale - Assistenza alle persone non autosufficienti	1.974.952,10	112.106,83	-	21.232,27	182.640,16	6.290,83	4.730,38	13.380,18	82.111,10	
	2J150	Assistenza sociosanitaria residenziale - Assistenza alle persone nella fase terminale della vita	291.746,44	24.438,32	-	3.524,26	82.058,28	4.477,42	1.877,36	4.480,53	16.111,10	
	2J160	Assistenza sociosanitaria residenziale - Assistenza ai minori con disturbi in ambito neuropsichiatrico e del neurosviluppo	-	-	-	0,48	85,51	2,41	-	2,21	-	
2K100		Assistenza termale	-	-	-	1,92	339,88	9,57	0,86	8,79	-	
2L100		Assistenza presso strutture sanitarie interne alle carceri	18.835,18	14.016,16	-	349,40	5.561,46	340,43	25,59	175,99	-	
29999		TOTALE ASSISTENZA DISTRETTUALE	306.879.788,24	2.514.092,73	-	8.001.919,84	19.116.613,70	3.279.322,45	151.936,69	306.163,37	3.520.111,10	

MODELLO DI RILEVAZIONE DEI COSTI DEI LIVELLI DI ASSISTENZA DEGLI ENTI DEL SERVIZIO SANITARIO NAZIONALE

STRUTTURA RILEVATA										OGGETTO DELLA RILEVAZIONE			
REGIONE				060		CODICE ENTE		960		CONSUNTIVO ANNO			
Macrovoce economiche				Consumi di esercizio		Costi per acquisti di servizi				Personale			
				Beni sanitari	Beni non sanitari	prestazioni sanitarie	servizi sanitari per erogazione di prestazioni	servizi non sanitari	Ruolo sanitario	Ruolo professionale	Ruolo tecnico	Ruolo amministrativo	
ASSISTENZA OSPEDALIERA													
3A100			Attività di Pronto soccorso	5.815.963,17	448.809,30	-	69.774,62	1.616.344,35	93.614,37	22.909,84	74.914,17	264.000,00	
	3A110		Attività diretta di Pronto soccorso e OBI	3.343.342,26	370.407,99	-	43.972,44	1.419.644,44	82.789,69	19.117,15	72.473,00	209.000,00	
		3A111	Attività diretta di PS e OBI per accessi non seguiti da ricovero	2.970.501,41	329.101,05	-	38.821,12	1.217.547,82	70.676,55	16.160,56	62.907,10	176.000,00	
		3A112	Attività diretta di PS e OBI per accessi seguiti da ricovero	372.840,85	41.306,94	-	5.151,32	202.096,62	12.113,14	2.956,59	9.565,90	33.000,00	
	3A120		Accertamenti diagnostici strumentali e consulenze in Pronto Soccorso per accessi non seguiti da ricovero	2.472.620,91	78.401,31	-	25.802,18	196.699,91	10.824,68	3.792,69	2.441,17	54.000,00	
3B100			Assistenza ospedaliera per acuti	123.613.109,46	3.051.974,53	-	2.379.365,20	12.168.607,96	653.551,93	239.408,75	389.325,84	2.136.000,00	
	3B110		Assistenza ospedaliera per acuti - In Day Hospital	8.870.868,46	182.108,05	-	91.993,58	773.662,72	41.306,02	10.242,89	22.450,67	121.000,00	
	3B120		Assistenza ospedaliera per acuti - In Day Surgery	11.596.011,28	232.652,12	-	118.140,55	646.885,20	29.408,41	10.106,67	18.040,21	87.000,00	
	3B130		Assistenza ospedaliera per acuti - In degenza ordinaria	103.146.229,72	2.637.214,36	-	2.169.231,07	10.748.060,04	582.837,50	219.059,19	348.834,96	1.927.000,00	
	3B140		Assistenza ospedaliera per acuti - Farmaci ad alto costo rimborsati extra-tariffa	-	-	-	-	-	-	-	-	-	
	3B150		Assistenza ospedaliera per acuti - Dispositivi ad alto costo rimborsati extra-tariffa	-	-	-	-	-	-	-	-	-	
3C100			Assistenza ospedaliera per lungodegenti	341.088,38	21.044,97	-	3.935,52	76.144,04	4.982,26	661,08	1.752,47	7.000,00	
3D100			Assistenza ospedaliera per riabilitazione	873.596,66	81.421,24	-	12.905,35	647.517,89	42.641,35	7.285,51	21.691,21	82.000,00	
3E100			Trasporto sanitario assistito	-	-	-	-	-	-	-	-	-	
3F100			Attività trasfusionale	1.510.829,03	213.066,43	-	1.843.760,39	161.479,26	9.738,82	4.033,60	2.188,80	18.000,00	
3G100			Attività a supporto dei trapianti di cellule, organi e tessuti	-	326,75	-	59,76	10.007,01	800,72	85,28	11,27	0,00	
3H100			Attività a supporto della donazione di cellule riproduttive	-	-	-	0,19	33,28	0,43	18,02	0,69	0,00	
39999			TOTALE ASSISTENZA OSPEDALIERA	132.154.586,70	3.816.643,22	-	4.309.801,03	14.680.133,79	805.329,88	274.402,08	489.884,45	2.510.000,00	
48888			TOTALE COSTI PER ATTIVITA' DI RICERCA	957.427,08	46.067,10	-	128.663,24	148.805,73	144.776,72	20,30	37.812,95	555.000,00	
49999			TOTALE GENERALE	458.700.471,58	6.590.076,35	2.289,62	23.094.586,64	36.497.631,27	4.457.339,62	730.343,10	852.527,31	7.327.500,00	

MODELLO DI RILEVAZIONE DEI COSTI DEI LIVELLI DI ASSISTENZA DEGLI ENTI DEL SERVIZIO SANITARIO NAZIONALE

STRUTTURA RILEVATA						OGGETTO DELLA RILEVAZIONE						
REGIONE			060	CODICE ENTE		CONSUNTIVO ANNO						
Macrovoce economiche			Consumi di esercizio		Costi per acquisti di servizi			Personale				
			Beni sanitari	Beni non sanitari	prestazioni sanitarie	servizi sanitari per erogazione di prestazioni	servizi non sanitari	Ruolo sanitario	Ruolo professionale	Ruolo tecnico	Ruolo amministrativo	
PREVENZIONE COLLETTIVA E SANITA' PUBBLICA												
1A100			Sorveglianza, prevenzione e controllo delle malattie infettive e parassitarie, inclusi i programmi vaccinali	16.568.588,44	67.370,29	-	101.878,36	700.380,81	42.055,84	144.945,68	4.522,94	176.320,94
	1A110		Vaccinazioni	15.747.254,03	39.921,75	-	49.954,72	490.012,12	35.055,79	143.058,87	2.971,21	119.385,87
	1A120		Altri interventi per la sorveglianza, prevenzione e controllo delle malattie infettive e parassitarie	821.334,41	27.448,54	-	51.923,64	210.368,69	7.000,05	1.886,81	1.551,73	56.935,07
1B100			Tutela della salute e della sicurezza degli ambienti aperti e confinati	44,62	1.717,68	-	588,39	379.308,84	10.186,28	21.605,85	2.389,48	55.974,91
1C100			Sorveglianza, prevenzione e tutela della salute e sicurezza nei luoghi di lavoro	106.569,23	38.243,70	237,97	10.873,77	193.583,01	32.812,87	37.213,05	4.711,18	162.316,21
1D100			Salute animale e igiene urbana veterinaria	35.469,54	23.646,61	-	15.091,85	213.259,89	35.351,57	2.252,06	2.438,89	88.083,97
1E100			Sicurezza alimentare - Tutela della salute dei consumatori	277,45	9.747,67	-	632,09	68.359,23	15.065,64	647,78	235,47	19.319,37
1F100			Sorveglianza e prevenzione delle malattie croniche, inclusi la promozione di stili di vita sani ed i programmi organizzati di screening; sorveglianza e prevenzione nutrizionale	462.676,34	95.213,95	-	2.832.297,62	1.222.270,21	107.928,33	36.238,21	1.367,99	55.555,55
	1F110		Screening oncologici	385.557,10	93.293,23	-	2.831.751,42	1.175.793,44	100.124,14	379,97	858,63	26.311,66
		IF111	Programmi organizzati svolti in apposita Unità operativa/Centro di costo	14.336,77	6.430,71	-	136,52	577.775,16	91.579,70	3,11	0,16	14.336,77
		IF112	Programmi organizzati svolti in ambito consultoriale/ambulatoriale territoriale	81.272,54	76.538,78	-	2.816.338,47	571.937,05	4.935,79	124,61	28,94	142.894,94
		IF113	Programmi organizzati svolti in ambito ospedaliero	289.947,79	10.323,74	-	15.276,43	26.081,23	3.608,65	252,25	829,53	12.312,31
	1F120		Altre attività di Sorveglianza e prevenzione delle malattie croniche, inclusi la promozione di stili di vita sani e prevenzione nutrizionale	77.119,24	1.920,72	-	546,20	46.476,77	7.804,19	35.858,24	509,36	28.000,00
		IF121	Altre attività svolte in ambito extra-ospedaliero	-	-	-	368,96	40.950,12	6.935,46	35.710,63	466,95	27.312,12
		IF122	Altre attività svolte in ambito ospedaliero	77.119,24	1.920,72	-	177,24	5.526,65	868,73	147,61	42,41	1.687,88
1G100			Attività medico legali per finalità pubbliche	18.449,17	28.190,37	-	881,87	89.530,16	14.828,16	899,12	1.990,12	100.000,00
1H100			Contributo Legge 210/92	-	-	-	-	-	-	-	-	-
19999			TOTALE PREVENZIONE COLLETTIVA E SANITA' PUBBLICA	17.192.074,79	264.130,27	237,97	2.962.243,95	2.866.692,15	258.228,69	243.801,75	17.656,07	658.320,94
ASSISTENZA DISTRETTUALE												
2A100			Assistenza sanitaria di base	3.193.376,15	14.283,52	-	2.093.547,41	205.314,68	102.661,58	5.934,86	2.412,85	213.311,66
	2A110		Medicina generale	-	-	-	2.087.041,35	57.259,78	91.880,79	12,60	0,56	31.250,00
		2A111	Medicina generale - Attività in convenzione	-	-	-	2.087.041,35	57.259,78	91.880,79	12,60	0,56	31.250,00
		2A112	Medicina generale - Prestazioni erogate nelle cure domiciliari	-	-	-	-	-	-	-	-	-
		2A113	Medicina generale - Prestazioni erogate presso strutture residenziali e semiresidenziali	-	-	-	-	-	-	-	-	-
		2A114	Medicina generale - Programmi vaccinali	-	-	-	-	-	-	-	-	-
		2A115	Medicina generale - Attività presso UCCP	-	-	-	-	-	-	-	-	-
		2A116	Medicina generale - Attività presso - Ospedali di Comunità	-	-	-	-	-	-	-	-	-
	2A120		Pediatria di libera scelta	10,04	-	-	0,06	5,08	0,19	2,54	0,11	-
		2A121	Pediatria di libera scelta - Attività in convenzione	10,04	-	-	0,06	5,08	0,19	2,54	0,11	-
		2A122	Pediatria di libera scelta - Prestazioni erogate nelle cure domiciliari	-	-	-	-	-	-	-	-	-
		2A123	Pediatria di libera scelta - Programmi vaccinali	-	-	-	-	-	-	-	-	-
		2A124	Pediatria di libera scelta - Attività presso UCCP	-	-	-	-	-	-	-	-	-
		2A125	Pediatria di libera scelta - Attività presso Ospedali di Comunità	-	-	-	-	-	-	-	-	-
	2A130		Altra assistenza sanitaria di base	3.193.366,11	14.283,52	-	6.506,00	148.049,82	10.780,60	5.919,72	2.412,18	181.555,55
		2A131	Altra assistenza sanitaria di base : Assistenza distrettuale e UCCP	3.134.335,70	7.767,39	-	6.389,32	146.830,22	10.780,00	5.911,66	2.411,72	181.555,55
		2A132	Altra assistenza sanitaria di base - Ospedali di Comunità	59.030,41	6.516,13	-	116,68	1.219,60	0,60	8,06	0,46	-
2B100			Continuità assistenziale	29.845,11	13.494,70	-	125,43	6.165,38	443,26	13,04	156,19	15.311,66
2C100			Assistenza ai turisti	-	-	-	0,60	67,00	5,55	-	1,95	-
2D100			Emergenza sanitaria territoriale	560.864,28	81.638,67	-	649.567,39	597.916,77	2.043.383,92	17.568,44	67.705,54	194.311,66
2E100			Assistenza farmaceutica	216.380.813,73	7.180,04	-	699.079,83	4.120.575,34	12.381,40	12.458,24	4.590,27	436.311,66
	2E110		Assistenza farmaceutica erogata in regime di convenzione	3,19	255,62	-	199.864,33	52.040,25	4.411,75	22,82	1.751,48	143.555,55
	2E120		Assistenza farmaceutica - erogazione diretta a livello territoriale	106.465.102,03	6.924,42	-	303.637,09	2.032.045,35	6.651,17	6.634,79	2.295,65	225.250,00
		2E121	Assistenza farmaceutica - erogazione diretta a livello territoriale - Distribuzione Diretta	52.004.901,53	6.924,42	-	192.678,07	1.000.676,72	4.264,16	3.424,72	1.240,05	127.250,00
		2E122	Assistenza farmaceutica - erogazione diretta a livello territoriale - Distribuzione Per Conto	54.460.200,50	-	-	110.959,02	1.031.368,63	2.387,01	3.210,07	1.055,60	97.750,00
	2E130		Assistenza farmaceutica - erogazione diretta a livello ospedaliero	109.915.708,51	-	-	195.578,41	2.036.489,74	1.318,48	5.800,63	543,14	67.311,66
2F100			Assistenza integrativa e protesica	6.997.598,19	10.525,70	-	111.218,14	210.536,08	16.665,95	893,02	1.824,02	27.311,66
	2F110		Assistenza integrativa-Totale	6.957.340,59	7.745,65	-	110.845,71	176.902,93	10.301,16	656,57	578,43	18.311,66
		2F111	Assistenza integrativa - Presidi per persone affette da malattia diabetica o da malattie rare	2.813.109,04	3.131,85	-	103.356,85	88.201,31	8.183,78	348,49	400,68	3.011,66
		2F112	Assistenza integrativa - Prodotti destinati a un'alimentazione particolare	445.202,95	495,65	-	880,03	17.911,14	1.775,83	100,54	112,03	9.300,00

MODELLO DI RILEVAZIONE DEI COSTI DEI LIVELLI DI ASSISTENZA DEGLI ENTI DEL SERVIZIO SANITARIO NAZIONALE

STRUTTURA RILEVATA				OGGETTO DELLA RILEVAZIONE			
REGIONE		060	CODICE ENTE	960		CONSUNTIVO ANNO	

			Macrovoce economiche	Consumi di esercizio		Costi per acquisti di servizi			Personale			
				Beni sanitari	Beni non sanitari	prestazioni sanitarie	servizi sanitari per erogazione di prestazioni	servizi non sanitari	Ruolo sanitario	Ruolo professionale	Ruolo tecnico	Ruolo amministrativo
		2F113	Assistenza integrativa - Dispositivi monouso	3.699.028,60	4.118,15	-	6.608,83	70.790,48	341,55	207,54	65,72	62,00
	2F120		Assistenza protesica	40.257,60	2.780,05	-	372,43	33.633,15	6.364,79	236,45	1.245,59	8,00
2G100			Assistenza specialistica ambulatoriale	43.474.531,30	1.755.638,96	-	1.619.665,31	9.439.176,66	649.188,27	52.105,88	91.613,13	1.410,00
	2G110		Assistenza specialistica ambulatoriale - Attività prodotta in ambito ospedaliero	31.911.234,88	1.389.214,37	-	1.595.970,39	8.801.765,33	602.565,66	49.698,63	74.873,03	1.279,00
		2G111	Assistenza specialistica ambulatoriale - Attività prodotta in ambito ospedaliero - Attività di laboratorio	3.050.618,69	124.841,84	-	9.991,92	1.923.189,56	105.507,25	9.031,41	11.179,43	251,00
		2G112	Assistenza specialistica ambulatoriale - Attività prodotta in ambito ospedaliero - Diagnostica strumentale	1.671.022,21	134.787,68	-	1.262.988,08	1.474.412,26	139.747,16	6.242,22	9.405,86	300,00
		2G113	Assistenza specialistica ambulatoriale - Attività prodotta in ambito ospedaliero - Attività clinica	27.189.593,98	1.129.584,85	-	322.990,39	5.404.163,45	357.311,25	34.424,97	54.287,74	727,00
		2G114	Assistenza specialistica ambulatoriale - Attività prodotta in ambito ospedaliero - Farmaci ad alto costo rimborsati extra tariffa	-	-	-	-	0,06	-	0,03	-	-
		2G115	Assistenza specialistica ambulatoriale - Attività prodotta in ambito ospedaliero - Dispositivi ad alto costo rimborsati extra tariffa	-	-	-	-	-	-	-	-	-
	2G120		Assistenza specialistica ambulatoriale - Attività prodotta in ambito distrettuale e da terzi	11.563.296,42	366.424,59	-	23.671,54	634.816,81	46.407,89	2.406,26	16.664,62	124,00
		2G121	Assistenza specialistica ambulatoriale - Attività prodotta in ambito distrettuale e da terzi - Attività di laboratorio	211.217,28	39.567,67	-	493,31	9.871,77	443,78	68,36	153,90	15,00
		2G122	Assistenza specialistica ambulatoriale Attività prodotta in ambito distrettuale e da terzi - Diagnostica strumentale	-	-	-	264,89	29.399,13	6.113,00	192,11	157,65	16,00
		2G123	Assistenza specialistica ambulatoriale - Attività prodotta in ambito distrettuale e da terzi - Attività clinica	11.352.079,14	326.856,92	-	22.913,34	595.545,91	39.851,11	2.145,79	16.353,07	93,00
		2G124	Assistenza specialistica ambulatoriale - Attività prodotta in ambito distrettuale e da terzi - Farmaci ad alto costo rimborsati extra - tariffa	-	-	-	-	-	-	-	-	-
		2G125	Assistenza specialistica ambulatoriale - Attività prodotta in ambito distrettuale e da terzi - Dispositivi ad alto costo rimborsati extra - tariffa	-	-	-	-	-	-	-	-	-
	2G130		Assistenza specialistica ambulatoriale - Trasporto utenti	-	-	-	23,38	2.594,52	214,72	0,99	75,48	7,00
2H100			Assistenza sociosanitaria distrettuale, domiciliare e territoriale	4.149.841,96	225.211,17	-	25.610,00	1.576.068,68	289.108,62	14.197,33	43.463,19	558,00
	2H110		Assistenza sociosanitaria distrettuale, domiciliare e territoriale - Cure domiciliari	3.946.453,24	88.276,95	-	12.942,04	714.356,57	131.000,46	5.445,09	19.194,38	99,00
		2H111	Cure domiciliari	3.922.446,98	86.884,08	-	12.590,23	679.855,11	123.531,54	4.961,19	18.737,97	94,00
		2H112	Cure palliative domiciliari	24.006,26	1.392,87	-	351,81	34.501,46	7.468,92	483,90	456,41	4,00
	2H120		Assistenza sociosanitaria distrettuale, domiciliare e territoriale - Assistenza a minori, donne, coppie, famiglia (consultori)	90.797,98	49.369,02	-	2.549,12	257.835,17	51.161,69	1.720,87	8.421,53	49,00
	2H130		Assistenza sociosanitaria distrettuale, domiciliare e territoriale - Assistenza ai minori con disturbi in ambito neuropsichiatrico e del neurosviluppo	3.472,82	19.640,69	-	1.540,53	166.842,79	34.334,89	2.729,70	1.682,33	80,00
	2H140		Assistenza sociosanitaria distrettuale, domiciliare e territoriale - Assistenza alle persone con disturbi mentali	801,03	7.889,88	-	1.708,85	188.104,55	31.115,69	2.717,08	4.219,48	218,00
	2H150		Assistenza sociosanitaria distrettuale, domiciliare e territoriale - Assistenza alle persone con disabilità	18.840,75	18.597,34	-	67,72	816,00	6,65	46,75	3,24	-
	2H160		Assistenza sociosanitaria distrettuale, domiciliare e territoriale - Assistenza alle persone con dipendenze patologiche	89.476,14	41.437,29	-	6.801,74	248.113,60	41.489,24	1.537,84	9.942,23	110,00
2I100			Assistenza sociosanitaria semi-residenziale	22.829,77	82.774,84	-	3.830,01	406.182,24	67.120,78	343,58	32.166,87	34,00
	2I110		Assistenza sociosanitaria semi-residenziale - Assistenza alle persone con disturbi mentali	13.335,96	32.843,94	-	2.089,03	223.590,51	41.390,48	333,26	12.118,61	26,00
	2I120		Assistenza sociosanitaria semi-residenziale - Assistenza alle persone con disabilità	9.408,18	48.001,21	-	1.215,18	124.594,99	16.313,40	7,75	15.260,16	2,00
	2I130		Assistenza sociosanitaria semi-residenziale - Assistenza alle persone con dipendenze patologiche	85,63	1.929,69	-	417,17	45.940,04	8.468,31	2,50	2.540,04	6,00
	2I140		Assistenza sociosanitaria semi-residenziale - Assistenza alle persone non autosufficienti	-	-	-	108,63	12.056,70	948,59	0,07	2.248,06	-
	2I150		Assistenza sociosanitaria semi-residenziale - assistenza ai minori con disturbi in ambito neuropsichiatrico e del neurosviluppo	-	-	-	-	-	-	-	-	-
2J100			Assistenza sociosanitaria residenziale	3.037.209,82	466.434,82	-	11.645,21	665.464,84	94.426,78	8.980,29	45.481,14	210,00
	2J110		Assistenza sociosanitaria residenziale - Assistenza alle persone con disturbi mentali	17.489,69	96.533,29	-	3.186,82	333.290,41	58.110,76	3.432,17	18.985,15	95,00
	2J120		Assistenza sociosanitaria residenziale - Assistenza alle persone con disabilità	974.911,95	238.991,89	-	2.764,94	89.636,17	7.584,66	138,32	9.069,52	16,00
	2J130		Assistenza sociosanitaria residenziale - Assistenza alle persone con dipendenze patologiche	79.672,36	3.812,50	-	262,22	14.162,44	2.149,56	77,70	530,51	8,00
	2J140		Assistenza sociosanitaria residenziale - Assistenza alle persone non autosufficienti	1.823.623,17	101.435,31	-	4.550,17	160.507,22	15.525,65	3.817,17	12.655,88	74,00
	2J150		Assistenza sociosanitaria residenziale - Assistenza alle persone nella fase terminale della vita	141.512,65	25.661,83	-	880,41	67.796,65	11.050,19	1.514,93	4.237,99	14,00
	2J160		Assistenza sociosanitaria residenziale - Assistenza ai minori con disturbi in ambito neuropsichiatrico e del neurosviluppo	-	-	-	0,65	71,95	5,96	-	2,09	-
2K100			Assistenza termale	-	-	-	2,58	285,97	23,62	0,69	8,31	-
2L100			Assistenza presso strutture sanitarie interne alle carceri	28.890,10	15.342,08	-	116,75	5.042,42	840,17	20,65	166,46	-

MODELLO DI RILEVAZIONE DEI COSTI DEI LIVELLI DI ASSISTENZA DEGLI ENTI DEL SERVIZIO SANITARIO NAZIONALE

STRUTTURA RILEVATA				OGGETTO DELLA RILEVAZIONE	
REGIONE	060	CODICE ENTE	960	CONSUNTIVO ANNO	

				Consumi di esercizio		Costi per acquisti di servizi			Personale			
				Beni sanitari	Beni non sanitari	prestazioni sanitarie	servizi sanitari per erogazione di prestazioni	servizi non sanitari	Ruolo sanitario	Ruolo professionale	Ruolo tecnico	Ruolo amministrativo
29999			TOTALE ASSISTENZA DISTRETTUALE	277.875.800,41	2.672.524,50	-	5.214.408,66	17.232.796,06	3.276.249,90	112.516,02	289.589,92	3.103,40
ASSISTENZA OSPEDALIERA												
3A100			Attività di Pronto soccorso	5.444.663,87	477.068,83	-	22.010,36	1.383.129,25	231.038,43	18.487,07	70.858,86	239,40
	3A110		Attività diretta di Pronto soccorso e OBI	3.028.868,22	382.174,72	-	16.369,58	1.206.381,50	204.323,33	15.426,56	68.549,84	190,00
		3A111	Attività diretta di PS e OBI per accessi non seguiti da ricovero	2.678.052,35	337.909,69	-	14.186,06	1.034.741,90	174.428,33	13.040,74	59.501,77	159,00
		3A112	Attività diretta di PS e OBI per accessi seguiti da ricovero	350.815,87	44.265,03	-	2.183,52	171.639,60	29.895,00	2.385,82	9.048,07	30,00
	3A120		Accertamenti diagnostici strumentali e consulenze in Pronto Soccorso per accessi non seguiti da ricovero	2.415.795,65	94.894,11	-	5.640,78	176.747,75	26.715,10	3.060,51	2.309,02	49,00
3B100			Assistenza ospedaliera per acuti	118.160.092,73	4.038.575,41	-	1.785.342,77	10.746.909,34	1.612.953,19	193.190,55	368.250,63	1.936,00
	3B110		Assistenza ospedaliera per acuti - In Day Hospital	8.620.836,67	204.124,11	-	20.440,18	689.306,95	101.942,43	8.265,49	21.235,36	110,00
	3B120		Assistenza ospedaliera per acuti - In Day Surgery	8.353.346,52	188.296,34	-	18.634,34	539.583,68	72.579,38	8.155,56	17.063,65	79,00
	3B130		Assistenza ospedaliera per acuti - In degenza ordinaria	101.185.909,54	3.646.154,96	-	1.746.268,25	9.518.018,71	1.438.431,38	176.769,50	329.951,62	1.747,00
	3B140		Assistenza ospedaliera per acuti - Farmaci ad alto costo rimborsati extra-tariffa	-	-	-	-	-	-	-	-	-
	3B150		Assistenza ospedaliera per acuti - Dispositivi ad alto costo rimborsati extra-tariffa	-	-	-	-	-	-	-	-	-
3C100			Assistenza ospedaliera per lungodegenti	409.802,53	29.288,52	-	1.313,29	67.179,86	12.296,11	533,46	1.657,60	6,00
3D100			Assistenza ospedaliera per riabilitazione	743.004,22	89.582,39	-	6.271,53	547.061,54	105.238,02	5.879,03	20.517,01	74,00
3E100			Trasporto sanitario assistito	-	-	-	-	-	-	-	-	-
3F100			Attività trasfusionale	2.515.264,17	177.573,17	-	1.713.441,20	161.734,45	24.035,22	3.254,91	2.070,31	16,00
3G100			Attività a supporto dei trapianti di cellule, organi e tessuti	-	185,48	-	76,15	8.418,82	1.976,16	68,82	10,66	-
3H100			Attività a supporto della donazione di cellule riproduttive	-	-	-	0,25	28,00	1,07	14,54	0,65	-
39999			TOTALE ASSISTENZA OSPEDALIERA	127.272.827,52	4.812.273,80	-	3.528.455,55	12.914.461,26	1.987.538,20	221.428,38	463.365,72	2.274,00
48888			TOTALE COSTI PER ATTIVITA' DI RICERCA	879.151,21	28.859,16	-	120.712,00	129.514,60	119.839,49	16,38	18.380,99	275,00
49999			TOTALE GENERALE	423.219.853,93	7.777.787,73	237,97	11.825.820,16	33.143.464,07	5.641.856,28	577.762,53	788.992,70	6.313,40

20. TABELLE INFORMAZIONI AGGIUNTIVE

Tabella 1.1: DETTAGLIO DEI RICAVI PER CESSIONE DI BENI E SERVIZI AD AZIENDE DEL SERVIZIO SANITARIO REGIONALE

			DETTAGLIO DEI RICAVI INFRAGRUPPO 31.12.2024							
Cod. CE	RICAVI	Conto	ASFO		ASUFC		ASUGI		BURLO	
			Importo	Conto iscrizione	Importo	Conto iscrizione	Importo	Conto iscrizione	Importo	Conto iscrizione
AA0120	Contributi da aziende sanitarie pubbliche della regione (extra fondo) vincolati	600.200.200.100.00								
AA0130	Contributi da aziende sanitarie pubbliche della regione (extra fondo) altro	600.200.200.200.00								
AA0350	Rimborso per prestazioni in regime di ricovero (DRG)	630.100.100.100.10								
AA0350	Rimborso per prestazioni fatturate in regime di ricovero	630.100.100.100.20								
AA0360	Rimborso per prestazioni ambulatoriali e diagnostiche	630.100.100.200.10								
AA0360	Rimborso per prestazioni ambulatoriali e diagnostiche fatturate	630.100.100.200.20								
AA0370	Prestazioni di psichiatria residenziale e semiresidenziale	630.100.100.300.00								
AA0380	Prestazioni di File F	630.100.100.400.00								
AA0390	Prestazioni servizi MMG, PLS, Contin. assistenziale	630.100.100.500.00								
AA0400	Prestazioni servizi farmaceutica convenzionata	630.100.100.600.00								
AA0410	Prestazioni termali	630.100.100.700.00								
AA0420	Prestazioni trasporto ambulanze ed elisoccorso	630.100.100.800.00								
AA0425	Prestazioni assistenza domiciliare integrata (ADI)	630.100.100.850.00								
AA0430	Altre prestazioni sanitarie e socio-sanitarie a rilevanza sanitaria - Consulenze	630.100.100.900.10								
AA0430	Altre prestazioni sanitarie e socio-sanitarie a rilevanza sanitaria	630.100.100.900.90								
AA0720	Ricavi per prestazioni sanitarie intramoenia - Consulenze (ex art. 55 c.1 lett. c), d) ed ex art. 57-58) (Aziende sanitarie pubbliche della	630.400.500.00								
AA0740	Ricavi per prestazioni sanitarie intramoenia - Altro (Aziende sanitarie pubbliche della Regione)	630.400.700.00								
AA0810	Rimborso degli oneri stipendiali del personale dell'azienda in posizione di comando presso la Regione	640.300.100.00								
AA0820	Altri concorsi, recuperi e rimborsi da parte della Regione	640.300.200.00	75.108.563,23	300.100.900 300.200.700	214.337.084,43	300.100.900 300.200.700	128.693.990,38	300.100.900 300.200.700	5.043.978,18	300.100.900
AA0830	Altri concorsi, recuperi e rimborsi da parte di Aziende sanitarie pubbliche della Regione - Prestazioni amministrative e gestionali	640.300.300.100.00	2.234.981,00	305.100.700.600.90 305.200.100.600.10	5.217.920,00	305.100.700.600.90 305.200.100.600.10	3.204.381,00	305.100.700.600.90 305.200.100.600.10	330.388,00	305.100.700.600.90 305.200.100.600.10
AA0830	Altri concorsi, recuperi e rimborsi da parte di Aziende sanitarie pubbliche della Regione - Consulenze non sanitarie	640.300.300.200.00	1.277,78	305.200.200.100						
AA0830	Altri concorsi, recuperi e rimborsi da parte di Aziende sanitarie pubbliche della Regione -Altri concorsi, recuperi e rimborsi	640.300.300.900.00	455.496,32	305.100.700.600.90 305.200.200.100	948.244,82	305.100.700.600.90	338.913,78	305.100.700.600.90		
EA0060	Soprawenienze attive v/Aziende sanitarie pubbliche della Regione	720.200.200.100.00								
EA0160	Insussistenze attive v/Aziende sanitarie pubbliche della Regione	720.200.300.100.00			168,00	390.200.300.100.20				
	TOTALE		77.800.318,33		220.503.417,25		132.237.285,16		5.374.366,18	

ARCS Azienda Regionale di Coordinamento per la Salute

Sede legale Udine – Via Pozzuolo 330 Tel.: + 39 0432/1438010

P. IVA/C.F. 02948180308 PEC: arcs@certsanita.fvg.it

Tabella 1.2: DETAGLIO DEI COSTI PER ACQUISTI DI BENI E SERVIZI DA AZIENDE DEL SERVIZIO SANITARIO REGIONALE

DETTAGLIO DEI COSTI INFRAGRUPPO 31.12.2024										
Cod. CE	COSTI	Conto	ASFO		ASUFC		ASUGI		BURLO	
			Importo	Conto iscrizione	Importo	Conto iscrizione	Importo	Conto iscrizione	Importo	Conto iscrizione
BA0300	Acquisti beni e prodotti sanitari	300.100.900								
BA0380	Acquisti beni e prodotti non sanitari	300.200.700								
BA0470	Acquisti servizi sanitari per medicina di base - Medicina fiscale	305.100.50.200								
BA0510	Acquisti servizi sanitari per farmaceutica	305.100.100.200								
BA0540	Acquisti servizi sanitari per assistenza specialistica ambulatoriale	305.100.150.100			2.153,20	630.100.100.200.20				
BA0650	Acquisti servizi sanitari per assistenza riabilitativa	305.100.200.100								
BA0710	Acquisti servizi sanitari per assistenza integrativa	305.100.250.100								
BA0760	Acquisti servizi sanitari per assistenza protesica	305.100.300.100								
BA0810	Acquisti servizi sanitari per assistenza ospedaliera	305.100.350.100								
BA0910	Acquisto prestazioni di psichiatria residenziale e semiresidenziale	305.100.400.100								
BA0970	Acquisto prestazioni di distribuzione farmaci File F	305.100.450.100								
BA1040	Acquisto prestazioni termali in convenzione	305.100.500.100								
BA1100	Acquisto prestazioni di trasporto sanitario	305.100.550.100								
BA1150	Acquisto prestazioni socio-sanitarie a rilevanza sanitaria	305.100.600.100								
BA1340	Rimborsi assegni e contributi- rimborsi per attività delegate della Regione	305.100.700.600.10	563.931,94	640.300.300.900	2.083.643,96	640.300.300.900	1.941.909,12	640.300.300.900	282.572,90	640.300.300.100 640.300.300.900
BA1340	Altri rimborsi assegni e contributi v/Aziende sanitarie pubbliche della Regione	305.100.700.600.90	1.874.943,48	600.200.200.100 640.300.300.900	3.539.618,64	600.200.200.100 640.300.300.900	2.235.222,90	600.200.200.100 640.300.300.900	45.583,03	640.300.300.900
BA1360	Consulenze sanitarie e sociosanitarie da Aziende sanitarie pubbliche della Regione	305.100.750.100			6.249,57	630.400.500	7.514,40	640.300.300.100 640.300.300.900		
BA1460	Rimborso oneri stipendiali personale sanitario in comando da aziende sanitarie pubbliche della Regione	305.100.750.400.10			55.802,51	640.300.300.900				
BA1500	Altri servizi sanitari e sociosanitari a rilevanza sanitaria da aziende sanitarie pubbliche della Regione	305.100.800.100								
BA1720	Altri servizi non sanitari da pubblico	305.200.100.600.10								
BA1760	Consulenze non sanitarie da aziende sanitarie pubbliche della Regione	305.200.100.100	12.406,58	640.300.300.200 640.300.300.900	1.833,34	640.300.300.200				
BA1850	Rimborso oneri stipendiali personale non sanitario in comando da aziende sanitarie pubbliche della Regione	305.200.200.400.10								
BA1980	Manutenzioni e riparazioni da aziende sanitarie pubbliche della Regione	310.700								
BA2070	Locazioni e noleggi da aziende sanitarie pubbliche della Regione	315.400								
EA0330	Sopravvenienze passive v/Aziende sanitarie pubbliche della Regione relative alla mobilità intraregionale	390.200.300.100.10								
EA0340	Altre sopravvenienze passive v/Aziende sanitarie pubbliche della Regione	390.200.300.100.20	1.577.719,53	720.200.200.100	2.884.639,24	720.200.200.100	2.110.626,41	720.200.200.100	314.560,67	720.200.200.100
EA0470	Insussistenze passive v/Aziende sanitarie pubbliche della Regione	390.200.400.100								
	TOTALE		4.029.001,53		8.573.940,46		6.295.272,83		642.716,60	

ARCS Azienda Regionale di Coordinamento per la Salute

Sede legale Udine – Via Pozzuolo 330 Tel.: + 39 0432/1438010

P. IVA/C.F. 02948180308 PEC: arcs@certsanita.fvg.it

Tabelle 2: INFORMAZIONI E VINCOLI

2.1 Informazioni

2.2 Vincoli

TABELLE NON DI COMPETENZA ARCS

ARCS Azienda Regionale di Coordinamento per la Salute

Sede legale Udine – Via Pozzuolo 330 Tel.: + 39 0432/1438010

P. IVA/C.F. 02948180308 PEC: arcs@certsanita.fvg.it

Tabella 3: Investimenti

ENTE SSR - INVESTIMENTI IN CONTO CAPITALE								
Piano triennale di primo inserimento	DGR di assegnazione risorse	Decreto SETI concessione_numero	Decreto SETI concessioneoggetto	CUP	descrizione intervento	importo finanziato	di cui importo speso al 31.12.2024	e
2021	1403/2021	3189/SPS del 25/11/2021	DGR n. 1403 del 17 settembre 2021. Programmazione degli investimenti nel SSR per gli anni 2021-2023 a seguito della stipula del contratto di mutuo con la Banca Europea degli Investimenti. Impegno della spesa a favore degli Enti del SSR.	E24E22000730002	bmt - bei. Acquisto beni e attrezzature vari	472.912,34	393.488,65	

ARCS Azienda Regionale di Coordinamento per la Salute

Sede legale Udine – Via Pozzuolo 330 Tel.: + 39 0432/1438010
P. IVA/C.F. 02948180308 PEC: arcs@certsanita.fvg.it

Tabella 4.1: Pagamenti

	pagamenti effettuati al I trimestre 2024 (01/01/2024-31/03/2024) per anno di emissione fattura					
enti	ante 2021	2021	2022	2023	2024	
	(1)	(2)	(3)	(4)	(5)	(6)
GSA						
ASUGI						
ASUFC						
ASFO						
BURLO						
CRO						
ARCS	17,29	9.663,02	98.309,50	83.951.008,22	47.638.041,93	
TOTALE	17,29	9.663,02	98.309,50	83.951.008,22	47.638.041,93	

	pagamenti effettuati al II trimestre 2024 (01/01/2024-30/06/2024) per anno di emissione fattura					
enti	ante 2021	2021	2022	2023	2024	
	(1)	(2)	(3)	(4)	(5)	(6)
GSA						
ASUGI						
ASUFC						
ASFO						
BURLO						
CRO						
ARCS	2.159,96	9.663,02	103.687,66	84.127.663,27	171.210.360,69	
TOTALE	2.159,96	9.663,02	103.687,66	84.127.663,27	171.210.360,69	

ARCS Azienda Regionale di Coordinamento per la Salute

Sede legale Udine – Via Pozzuolo 330 Tel.: + 39 0432/1438010
P. IVA/C.F. 02948180308 PEC: arcs@certsanita.fvg.it

	pagamenti effettuati al III trimestre 2024, (01/01/2023-30/09/2023) per anno di emissione fattura					
enti	ante 2021	2021	2022	2023	2024	
	(1)	(2)	(3)	(4)	(5)	=
GSA						
ASUGI						
ASUFC						
ASFO						
BURLO						
CRO						
ARCS	2.159,96	9.663,02	102.308,72	82.646.603,80	296.532.985,86	3
TOTALE	2.159,96	9.663,02	102.308,72	82.646.603,80	296.532.985,86	3

	pagamenti effettuati nell'anno 2024 (01/01/2024-31/12/2024) per anno di emissione fattura					
enti	ante 2021	2021	2022	2023	2024	
	(1)	(2)	(3)	(4)	(5)	=
GSA						
ASUGI						
ASUFC						
ASFO						
BURLO						
CRO						
ARCS	9.499,02	9.893,50	107.810,30	82.002.408,58	415.824.388,30	4
TOTALE	9.499,02	9.893,50	107.810,30	82.002.408,58	415.824.388,30	4

ARCS Azienda Regionale di Coordinamento per la Salute

Sede legale Udine – Via Pozzuolo 330 Tel.: + 39 0432/1438010
P. IVA/C.F. 02948180308 PEC: arcs@certsanita.fvg.it

	pagamenti effettuati al I trimestre 2025 (01/01/2025-31/03/2025) per anno di emissione fattura					
enti	ante 2022	2022	2023	2024	2025	
	(1)	(2)	(3)	(4)	(5)	=
GSA						
ASUGI						
ASUFC						
ASFO						
BURLO						
CRO						
ARCS	3.783,58	- 274,73	- 213.031,67	65.441.638,64	61.663.318,53	
TOTALE	3.783,58	- 274,73	- 213.031,67	65.441.638,64	61.663.318,53	

ARCS Azienda Regionale di Coordinamento per la Salute

Sede legale Udine – Via Pozzuolo 330 Tel.: + 39 0432/1438010
P. IVA/C.F. 02948180308 PEC: arcs@certsanita.fvg.it

Tabella 4.2: Tempi di pagamento

	Indicatore annuale tempi di pagamento anno 2014	Indicatore annuale tempi di pagamento anno 2015	Indicatore annuale tempi di pagamento anno 2016	Indicatore annuale tempi di pagamento anno 2017	Indicatore annuale tempi di pagamento anno 2018	Indicatore annuale tempi di pagamento anno 2019	Indicatore annuale tempi di pagamento anno 2020	Indicatore annuale tempi di pagamento anno 2021	Indicatore annuale tempi di pagamento anno 2022	Indicatore annuale tempi di pagamento anno 2023	Indicatore trimestrale tempi di pagamento I trimestre anno 2024	
enti	(1)	(2)	(3)	(4)	(5)	(6)	(7)	(8)	(9)	(14)	(15)	
GSA												
ASUGI							- 18,38	- 12,82	- 23,17	- 24,34		
ASUFC							- 9,49	- 9,16	- 13,02	- 17,06		
ASFO							- 5,47	- 5,86	- 13,79	- 7,64		
BURLO	- 4,22	- 4,68	- 6,26	- 5,19	- 3,94	- 1,13	- 10,34	- 9,87	- 6,37	- 4,19		
CRO	- 1,48	- 0,29	- 4,13	- 7,78	- 5,77	- 11,98	- 13,36	- 11,62	- 11,80	- 32,33		
ARCS						- 22,45	- 22,35	- 17,79	- 17,74	- 0,31	- 1,38	
ASUI TS	- 2,36	- 12,51	- 13,42	- 20,44	- 6,91	- 10,64						
ASUI UD	- 14,00	- 8,93	- 3,85	- 1,64	- 2,64	- 7,44						
AAS1	- 39,89	- 15,25										
AAS2		- 11,22	- 34,60	- 26,53	- 22,77	- 24,01						
AAS3		- 14,36	- 0,07	- 3,37	- 19,02	- 21,60						
AAS4		- 20,71										
AAS5		- 4,23	- 9,89	- 10,02	- 7,10	- 11,61						
TOTALE												

ARCS Azienda Regionale di Coordinamento per la Salute

Sede legale Udine – Via Pozzuolo 330 Tel.: + 39 0432/1438010

P. IVA/C.F. 02948180308 PEC: arcs@certsanita.fvg.it

Tabella 5.1: EA0010 - Proventi straordinari

Cod.CE	Dettaglio voci
EA0010	Proventi straordinari
EA0020	Plusvalenze
EA0040	Proventi da donazioni e liberalità diverse
EA0051	Sopravvenienze attive per quote F.S. vincolato
EA0060	Sopravvenienze attive v/Aziende sanitarie pubbliche della Regione
EA0080	Sopravvenienze attive v/terzi relative alla mobilità extraregionale
EA0090	Sopravvenienze attive v/terzi relative al personale
	Arretrati anno 2023
	Rimb competenze anno 2022
EA0100	Sopravvenienze attive v/terzi relative alle convenzioni con medici di base
EA0110	Sopravvenienze attive v/terzi relative alle convenzioni per la specialistica
EA0120	Sopravvenienze attive v/terzi relative all'acquisto prestaz. sanitarie da operatori accreditati

ARCS Azienda Regionale di Coordinamento per la Salute

Sede legale Udine – Via Pozzuolo 330 Tel.: + 39 0432/1438010

P. IVA/C.F. 02948180308 PEC: arcs@certsanita.fvg.it

EA00130	Sopravvenienze attive v/terzi relative all'acquisto di beni e servizi
EA0140	Altre sopravvenienze attive v/terzi
	Programma di attuazione regionale del piano oncologico nazionale (Decreto nr. 45933 27/09/2024)
	Disturbo da Gioco d'azzardo (Decreto nr. 35340 del 23/07/2024)
	Disturbo da Gioco d'azzardo (Decreto nr. 58834 del 25/11/2024)
	Integrazione Contributi Donatore Sangue (Decreto nr 32607. del 05/07/2024)
	Contributo per sostenere le spese relative a sessioni di psicoterapia (Decreto nr. 41083 30/08/2024)
	Contributo per sostenere le spese relative a sessioni di psicoterapia (Decreto nr. 66136 30/12/2024)
	Borse PNRR - Ceformed
	Progetto Dispositivi medici - esito circolarizzazione 2024
	Rimb Egitto per materiale sanitario e non
	PACS 2023 - maggiore credito sopo circolarizzazione 2024
	Integrazione Consulenze Dott. CAMARDA 2023
	Chiusura contenzioso con fornitore ILIRIA SPA
	Rimborso per nota accredito al servizio elettrico
EA0160	Insussistenze attive v/Aziende sanitarie pubbliche della Regione
	<i>Docenza 2023</i>
EA0180	Insussistenze attive v/terzi relative alla mobilità extraregionale
EA0190	Insussistenze attive v/terzi relative al personale

ARCS Azienda Regionale di Coordinamento per la Salute

Sede legale Udine – Via Pozzuolo 330 Tel.: + 39 0432/1438010
P. IVA/C.F. 02948180308 PEC: arcs@certsanita.fvg.it

EA0200	Insussistenze attive v/terzi relative alle convenzioni con medici di base
EA0210	Insussistenze attive v/terzi relative alle convenzioni per la specialistica
EA0220	Insussistenze attive v/terzi relative all'acquisto prestaz. sanitarie da operatori accreditati
EA0230	Insussistenze attive v/terzi relative all'acquisto di beni e servizi
EA0240	Altre insussistenze attive v/terzi
	Debiti vs fornitori ex DSC non sussistenti - stralciati
	<i>Errore derivante da trascodifica Ascot - Smart H-ERP</i>
	<i>NAC non pervenuta</i>
EA0250	Altri proventi straordinari
	<i>Arrotondamenti Attivi su fatture con competenza 2023 o antecedenti</i>
	...

ARCS Azienda Regionale di Coordinamento per la Salute

Sede legale Udine – Via Pozzuolo 330 Tel.: + 39 0432/1438010

P. IVA/C.F. 02948180308 PEC: arcs@certsanita.fvg.it

Tabella 5.2: EA0260 - Oneri straordinari

Cod.CE	Dettaglio voci
EA0260	Oneri straordinari
EA0270	Minusvalenze
	Furto PC aziendale
EA0290	Oneri tributari da esercizi precedenti
EA0300	Oneri da cause civili ed oneri processuali
EA0330	Sopravvenienze passive v/Aziende sanitarie pubbliche relative alla mobilità intraregionale
EA0340	Altre sopravvenienze passive v/Aziende sanitarie pubbliche della Regione
	Indennita' p.s 2023
	Incremento fondi trattamento accessorio dirigenti 2023
	Inail dirigenza sanitaria 2023
	Mensa utenti sores palmanova anni 2022-2023
	Spese ceformed sostenute dopo la chiusura del bilancio 2023
	Costi sostenuti per la messa a disposizione presso la sores 2023
	Incremento fondi trattamento accessorio dirigenti sanitari-linea n. 44
EA0360	Sopravvenienze passive v/terzi relative alla mobilità extraregionale

ARCS Azienda Regionale di Coordinamento per la Salute

Sede legale Udine – Via Pozzuolo 330 Tel.: + 39 0432/1438010
P. IVA/C.F. 02948180308 PEC: arcs@certsanita.fvg.it

EA0380	Soprav. passive v/terzi relative al personale - dirigenza medica
EA0390	Soprav. passive v/terzi relative al personale - dirigenza non medica
EA0400	Soprav. passive v/terzi relative al personale - comparto Indennità di PS 2023
EA0410	Sopravvenienze passive v/terzi relative alle convenzioni con medici di base
EA0420	Sopravvenienze passive v/terzi relative alle convenzioni per la specialistica
EA0430	Sopravvenienze passive v/terzi relative all'acquisto prestaz. sanitarie da operatori accre
EA0440	Sopravvenienze passive v/terzi relative all'acquisto di beni e servizi <i>Costi di competenza esercizi precedenti - ditte diverse</i> ...
EA0450	Altre sopravvenienze passive v/terzi Prestazione aggiuntive SORES 2023 Indennità arretrati SORES 2022 Costi docenze formazione anno 2023
EA0461	Insussistenze passive per quote F.S. vincolato Supporting the maintenance of the European Medical Device Nomenclature “SMEMD utilizzo fondo) [Decreto nr. 63657 del 11/12/2024] L.R. 25/2018. Interventi per la disinfestazione da zanzare da parte del SSR.(compensaz [Decreto nr. 41865 del 05/09/2024] DGR 1846/2023: Finanziamento aggiuntivo Lr 13/2023 per il potenziamento della rete (compensazione utilizzo fondo) [Decreto nr. 63292 del 11/12/2024]

ARCS Azienda Regionale di Coordinamento per la Salute

Sede legale Udine – Via Pozzuolo 330 Tel.: + 39 0432/1438010
P. IVA/C.F. 02948180308 PEC: arcs@certsanita.fvg.it

EA0470	Insussistenze passive v/aziende sanitarie pubbliche della regione
EA0500	Insussistenze passive v/terzi relative al personale
EA0510	Insussistenze passive v/terzi relative alle convenzioni con medici di base
	...
EA0520	Insussistenze passive v/terzi relative alle convenzioni per la specialistica
EA0530	Insussistenze passive v/terzi relative all'acquisto prestaz. sanitarie da operatori accreditati
EA0540	Insussistenze passive v/terzi relative all'acquisto di beni e servizi
	<i>Chiusura Resi ante 2024</i>
EA0550	Altre insussistenze passive v/terzi
	Acconto INAIL 2023
	Bolli Registrati ma non dovuti
	Rimborso Spese pubblicazione non dovuto
EA0560	Altri oneri straordinari verso fornitori diversi
	<i>Chiusura bollo su nota di credito a storno totale</i>
	<i>Arrotondamenti passivi su fatture con competenza 2023 o antecedenti</i>

ARCS Azienda Regionale di Coordinamento per la Salute

Sede legale Udine – Via Pozzuolo 330 Tel.: + 39 0432/1438010

P. IVA/C.F. 02948180308 PEC: arcs@certsanita.fvg.it

Tabelle 6: Costi applicazione ACN 2019_2021

Tabelle 7: Altro

7.1 Rendiconto Ucraina 2024

TABELLE NON DI COMPETENZA ARCS

ARCS Azienda Regionale di Coordinamento per la Salute

Sede legale Udine – Via Pozzuolo 330 Tel.: + 39 0432/1438010

P. IVA/C.F. 02948180308 PEC: arcs@certsanita.fvg.it

BILANCIO D'ESERCIZIO

Relazione del Collegio Sindacale al bilancio chiuso al 31/12/2024

In data 29/05/2025 si é riunito presso la sede della AZIENDA REGIONALE DI COORDINAMENTO PER LA SALUTE il Collegio Sindacale, regolarmente convocato, per procedere all'esame del Bilancio dell'esercizio per l'anno 2024.

Risultano essere presenti/assenti i Sigg.:

dott.ssa Daniela Lucca, dott.ssa Laura Battistuzzi, ing. Marco Straccali, dott. Michele Bregant, dott. Alex Silvioli

Il bilancio dell'esercizio chiuso al 31/12/2024 di cui alla delibera di adozione del Direttore Generale n. 72 del 30/04/2025, è stato trasmesso al Collegio Sindacale per le debite valutazioni in data 05/05/2025 con nota prot. n. 18120 del 05/05/2025 e, ai sensi dell'art. 26 del d. lgs. N. 118/2011, è composto da:

- ☒ stato patrimoniale
- ☒ conto economico
- ☒ rendiconto finanziario
- ☒ nota integrativa
- ☒ relazione del Direttore generale

Il bilancio evidenzia un utile di € 959.357,00 con un decremento rispetto all'esercizio precedente di € 1.915.604,00, pari al 66,63 %.

Si riportano di seguito i dati riassuntivi del bilancio al 2024, espressi in Euro, confrontati con quelli dell'esercizio precedente:

Stato Patrimoniale	Bilancio di esercizio (2023)	Bilancio d'esercizio 2024	Differenza
Immobilizzazioni	€ 421.699,00	€ 443.348,00	€ 21.649,00
Attivo circolante	€ 247.439.145,00	€ 242.614.553,00	€ -4.824.592,00
Ratei e risconti	€ 1.841.599,00	€ 663.555,00	€ -1.178.044,00
Totale attivo	€ 249.702.443,00	€ 243.721.456,00	€ -5.980.987,00
Patrimonio netto	€ 7.340.657,00	€ 20.184.489,00	€ 12.843.832,00
Fondi	€ 72.214.520,00	€ 88.649.679,00	€ 16.435.159,00
T.F.R.	€ 0,00	€ 0,00	€ 0,00
Debiti	€ 170.147.266,00	€ 134.887.288,00	€ -35.259.978,00
Ratei e risconti	€ 0,00	€ 0,00	€ 0,00
Totale passivo	€ 249.702.443,00	€ 243.721.456,00	€ -5.980.987,00
Conti d'ordine	€ 347.397,00	€ 347.397,00	€ 0,00

Conto economico	Bilancio di esercizio (2023)	Bilancio di esercizio 2024	Differenza
Valore della produzione	€ 508.121.043,00	€ 580.196.664,00	€ 72.075.621,00
Costo della produzione	€ 509.088.911,00	€ 572.031.850,00	€ 62.942.939,00
Differenza	€ -967.868,00	€ 8.164.814,00	€ 9.132.682,00
Proventi ed oneri finanziari +/-	€ 0,00	€ 1,00	€ 1,00
Rettifiche di valore di attività finanziarie +/-	€ 0,00	€ 0,00	€ 0,00
Proventi ed oneri straordinari +/-	€ 4.954.280,00	€ -6.030.502,00	€ -10.984.782,00
Risultato prima delle imposte +/-	€ 3.986.412,00	€ 2.134.313,00	€ -1.852.099,00
Imposte dell'esercizio	€ 1.111.451,00	€ 1.174.956,00	€ 63.505,00
Utile (Perdita) dell'esercizio +/-	€ 2.874.961,00	€ 959.357,00	€ -1.915.604,00

Si evidenziano gli scostamenti tra bilancio di previsione 2024 e relativo bilancio d’esercizio:

Conto economico	Bilancio di previsione (2024)	Bilancio di esercizio 2024	Differenza
Valore della produzione	€ 455.337.891,00	€ 580.196.664,00	€ 124.858.773,00
Costo della produzione	€ 454.287.452,00	€ 572.031.850,00	€ 117.744.398,00
Differenza	€ 1.050.439,00	€ 8.164.814,00	€ 7.114.375,00
Proventi ed oneri finanziari +/-		€ 1,00	€ 1,00
Rettifiche di valore di attività finanziarie +/-		€ 0,00	€ 0,00
Proventi ed oneri straordinari +/-		€ -6.030.502,00	€ -6.030.502,00
Risultato prima delle imposte +/-	€ 1.050.439,00	€ 2.134.313,00	€ 1.083.874,00
Imposte dell'esercizio	€ 1.050.439,00	€ 1.174.956,00	€ 124.517,00
Utile (Perdita) dell'esercizio +/-	€ 0,00	€ 959.357,00	€ 959.357,00

Patrimonio netto	€ 20.184.489,00
Fondo di dotazione	
Finanziamenti per investimenti	€ 12.693.434,00
Donazioni e lasciti vincolati ad investimenti	
Contributi per ripiani perdite	
Riserve di rivalutazione	
Altre riserve	€ 6.531.698,00
Utili (perdite) portati a nuovo	
Utile (perdita) d'esercizio	€ 959.357,00

L'utile di € 959.357,00

<input checked="" type="checkbox"/> 1)	Si discosta in misura significativa dall'utile programmata e autorizzata dalla Regione nel bilancio di previsione anno 2024
<input type="checkbox"/> 2)	in misura sostanziale il Patrimonio netto dell'Azienda;
<input type="checkbox"/> 3)	determinate le modalità di copertura della stessa.

In base ai dati esposti il Collegio osserva:

Il Collegio evidenzia il raggiungimento di un valore della produzione di € 580.196.664,00 con un incremento di € 124.858.773,00 rispetto al dato previsionale, mentre i costi della produzione a consuntivo risultano essere pari ad € 572.031.850,00 con un incremento di € 117.744.398,00 rispetto al dato previsionale.

La differenza fra valore e costi della produzione 2024 è pari a € 8.164.814,00 e si discosta dal previsionale di € 7.114.375,00. Questo maggior margine viene quasi totalmente assorbito dal risultato delle partite straordinarie che riporta una perdita di € - 6.030.502,00.

Il risultato netto d'esercizio si determina in € 959.357,00 contro un valore di previsionale pari a € 0,00 e un risultato di valore economico 2023 di € 2.874.961,00.

Il Collegio in particolare rileva l'incremento della voce 3 "Utilizzo fondi per quote inutilizzate - contributi vincolati di esercizi precedenti" nel Valore della produzione per € 13.555.439,00 (che passa da € 714.602,00 a € 14.270.041,00) a seguito dell'imputazione a Conto Economico in prevalenza di contributi regionali per il cui dettaglio si rinvia alla Nota integrativa (tab. 37A - 37B - 38 e 39).

In relazione allo Stato Patrimoniale, il Collegio rileva l'incremento della voce 3 "Finanziamento da Regione per investimenti" compreso per finanziamenti per investimenti della voce A- Patrimonio Netto di € 11.884.474,00 (che passa da € 807.077,00 a € 12.691.552,00).

L'incremento della voce 4 "Quote inutilizzate contributi di parte corrente vincolati" compreso nella voce B- Fondi per Rischi e Oneri di € 19.163.676,00 (passa da € 19.161.980,00 a € 38.325.656,00).

Il Collegio prende atto di quanto riportato nella Relazione del Direttore Generale sulla Gestione ovvero che "Nella seconda metà del 2024 è stata inoltre effettuata una approfondita analisi dell'impatto sull'attività commerciale del Magazzino centralizzato delle logiche di definizione e calcolo del Prezzo Medio Ponderato (PMP) introdotte dal nuovo sistema amministrativo – contabile

Smart HERP, diverse rispetto a quelle del sistema precedentemente in uso.

Questo nuovo meccanismo di calcolo ha come conseguenza che, in presenza di variazioni dei prezzi di acquisto dei beni, il valore del PMP si adegua più lentamente rispetto a quanto avveniva in precedenza. La differenza tra i due sistemi di calcolo risulta tanto più evidente quanto maggiore è, nel tempo, la variazione di prezzo".

Il Collegio rileva che ARCS ha provveduto a ricalcolare correttamente il PMP e quantificato i conguagli al fine di ridurre le distorsioni introdotte dal meccanismo di calcolo attualmente in uso, che ammontano per il 2024 a complessivi € 2.996.524,84 in attesa di opportuna revisione ed automatizzazione delle procedure attualmente in uso.

Nuovo sistema amministrativo contabile Smart H-ERP

Il Collegio rileva che permangono le difficoltà operative connesse all'introduzione, avvenuta nel 2023, del nuovo gestionale Smart H-ERP. Nella Relazione del Direttore Generale viene evidenziato quanto segue:

"Attualmente non si è ancora formalmente chiusa la fase di avvio del sistema presso le aziende pilota (ARCS ed ASUGI) e permangono ancora diverse criticità in relazione ad alcune funzionalità operative che necessitano di specifici sviluppi software già puntualmente censiti, nonostante i vari aggiornamenti intervenuti anche nel 2024. Le tempistiche di rilascio di tali sviluppi non sono ancora state definite in quanto dipendenti dall'evolversi della situazione contrattuale che lega Insiel alla ditta fornitrice del software. Alcuni di questi sviluppi hanno anche valenza sostanziale, come la stampa del libro cespiti che non risulta essere rispondente alle vigenti normative civilistiche in materia, come segnalato anche dai Collegi sindacali di ARCS e ASUGI. Le pesanti criticità operative riscontrate nella passata fase di avvio, che hanno comportato ritardi nei pagamenti e l'addebito di interessi di mora da parte dei fornitori, hanno prodotto i loro effetti anche nel primo trimestre 2024, pur a fronte di tempi di pagamento complessivamente inferiori ai termini di legge. Alla data di redazione del presente documento sono pervenute richieste per interessi di mora per un importo pari a € 476.635,16, di cui sono stati contestati € 190.192,27 sia per motivazioni di carattere tecnico che giuridico, sono stati già liquidati ai fornitori € 216.973,50. I valori residui sono in corso di valutazione da parte dei competenti uffici di ARCS.

Per far fronte a tali richieste, già in occasione del bilancio 2023, è stato apportato un consistente adeguamento del fondo rischi per interessi di mora, fondo che risulta ancora adeguato e pertanto non sarà ulteriormente integrato.

Dopo quasi 2 anni dall'avvio del nuovo software contabile è possibile constatare che i tempi operativi nella gestione della contabilità sono mediamente superiori a quelli abitualmente riscontrabili con il precedente sistema informativo contabile. In particolare, risultano molto più complesse e articolate le attività legate alla produzione dei mandati di pagamento. Inoltre, le logiche di funzionamento del programma, hanno richiesto adeguamenti operativi sia interni alle singole strutture che gestiscono operativamente il software (gestione economico finanziaria, logistica, contratti, programmazione e controllo) sia nei flussi informativi tra strutture. Per far fronte a tali esigenze sono stati codificati e attuati nuovi protocolli operativi per la gestione contabile e dei flussi informativi e operativi tra strutture ed è stata anche rafforzata di 1 unità la gestione economico finanziaria. A tutela degli interessi dell'ente, stante la non imputabilità ad ARCS dei malfunzionamenti del software gestionale che hanno comportato i ritardi nei pagamenti, l'ente si è adoperato per il recupero delle somme corrisposte e da corrispondere per interessi di mora, attivando opportune consulenze legali, inviando richiesta di pagamento ad Insiel e al fornitore del software (Gruppo Finmatica) e richiedendo al Tribunale di Trieste un Accertamento Tecnico Preventivo (ATP) in relazione ai segnalati malfunzionamenti del software. Attualmente è in corso la nomina da parte del giudice dei consulenti tecnici per l'ATP. Le problematiche legate agli interessi di mora e alle relative azioni di rivalsa sono oggetto di costantemente monitoraggio da parte del Collegio Sindacale."

Il Collegio ha operato in tutela dell'interesse pubblico perseguito dall'Azienda e nella diligente attività di sorveglianza della contabilità per singoli settori e per rami di funzioni svolta secondo il criterio cd. "logico-sistematico", oltre che con controlli ispettivi non limitati ad atti isolati.

L'esame del bilancio è stato svolto secondo i principi di comportamento del Collegio sindacale raccomandati dal CNDCEC e, in conformità a tali principi, è stato fatto riferimento alle norme di legge nazionali e regionali, nonché alle circolari emanate dal Ministero dell'Economia e delle Finanze, ed, in particolare, alla circolare n. 80 del 20.12.93 e la circolare n. 27 del 25.6.01, nonché alla circolare vademecum n. 47 del 21.12.01, che disciplinano, tra l'altro, il bilancio d'esercizio delle Aziende del comparto sanitario, interpretate ed integrate dai principi contabili applicabili, nonché è stato fatto riferimento ai principi contabili specifici del settore sanitario di cui al titolo II del D.lgs. n. 118/2011.

In riferimento alla struttura e al contenuto del bilancio d'esercizio, esso è predisposto secondo le disposizioni del del D. lgs. N. 118/2011 esponendo in modo comparato i dati dell'esercizio precedente.

Nella redazione al bilancio d'esercizio non ci sono deroghe alle norme di legge, ai sensi dell'art. 2423 e seguenti del codice civile.

Sono stati rispettati i principi di redazione previsti dall'art. 2423 *bis* del codice civile, fatto salvo quanto previsto dal titolo II del D. lgs. N. 118/2011, ed in particolare:

- ☒ La valutazione delle voci è stata fatta secondo prudenza e nella prospettiva della continuazione dell'attività;
- ☒ Sono stati indicati esclusivamente gli utili realizzati alla data di chiusura dell'esercizio;
- ☒ Gli oneri ed i proventi sono stati determinati nel rispetto del principio di competenza, indipendentemente dalla data dell'incasso o del pagamento;
- ☒ Si è tenuto conto dei rischi e delle perdite di competenza dell'esercizio, anche se conosciuti dopo la chiusura dello stesso;
- ☒ Gli elementi eterogenei ricompresi nelle singole voci sono stati valutati separatamente;
- ☒ I criteri di valutazione non sono stati modificati rispetto all'esercizio precedente;
- ☒ Sono state rispettate le disposizioni relative a singole voci dello stato patrimoniale previste dall'art. 2424 *bis* del codice civile;
- ☒ I ricavi e i costi sono stati iscritti nel Conto Economico rispettando il disposto dell'art. 2425 *bis* del codice civile;
- ☒ Non sono state effettuate compensazioni di partite;
- ☒ La Nota Integrativa, a cui si rimanda per ogni informativa di dettaglio nel merito dell'attività svolta dall'Azienda, è stata redatta rispettando il contenuto previsto dal D. Lgs. N. 118/2011.

Ciò premesso, il Collegio passa all'analisi delle voci più significative del bilancio e all'esame della nota integrativa:

Immobilizzazioni

Immateriali

Sono iscritte al costo d'acquisto o di produzione, inclusi gli oneri accessori di diretta imputazione e l'IVA in quanto non detraibile ed esposte al netto degli ammortamenti effettuati nel corso degli esercizi.

Le quote di ammortamento, imputate a conto economico, sono state calcolate secondo le aliquote previste dal titolo II del D. lgs. N. 118/2011.

In relazione alle spese capitalizzate il Collegio rileva:

L'iscrizione dei costi di impianto e di ampliamento, di ricerca e sviluppo

con il consenso del Collegio sindacale.

Materiali

Sono iscritte al costo di acquisto o di produzione, inclusi gli oneri accessori di diretta imputazione e l'IVA in quanto non detraibile ed esposte al netto degli ammortamenti effettuati negli esercizi.

Nel valore di iscrizione in bilancio d'esercizio si è portato a riduzione del costo gli sconti commerciali e gli sconti cassa di ammontare rilevante.

Le quote di ammortamento, imputate a conto economico, sono state calcolate secondo le aliquote previste dal titolo II del D. lgs. N. 118/2011.

Per le immobilizzazioni acquisite con contributi per investimenti, il Collegio ha verificato l'imputazione a conto economico tra il valore della produzione, delle quote di contributi per un importo pari agli ammortamenti relativi agli investimenti oggetto di agevolazione (cosiddetto metodo della "sterilizzazione").

Finanziarie

Altri titoli

Sono iscritte al minor valore tra il costo d'acquisto e quanto è possibile realizzare sulla base dell'andamento del mercato.

Rimanenze

Sono iscritte al minor valore tra il costo d'acquisto e di produzione e valore descrivibile dall'andamento del mercato. Per i beni fungibili il costo è calcolato con il metodo della media ponderata.

Il Collegio ha proceduto alle previste verifiche inventariali delle giacenze fisiche di magazzino come da verbale del 11.12.2024.

Crediti

I crediti sono esposti al presumibile valore di realizzazione.

(Evidenziare eventuali problematiche, dettagliare ove possibile gli stessi per anno di formazione e descrivere, in particolare, il relativo fondo svalutazione crediti – esporre ad esempio la percentuale che rappresenta oppure se lo stesso è congruo all'ammontare dei crediti iscritti in bilancio.)

I controlli effettuati sulla posta in commento, tramite circolarizzazione e con procedure alternative, hanno evidenziato la correttezza dei saldi esposti in bilancio. Il fondo svalutazione crediti è congruo e permette di coprire adeguatamente le poste di credito a rischio di incasso.

Disponibilità liquide

Risultano dalle certificazioni di tesoreria, di cassa e di conto corrente postale.

stato effettuato nel corso dell'anno con frequenza almeno quindicinale il riversamento presso il cassiere delle giacenze presenti sui c/c postali.

Ratei e risconti

Riguardano quote di componenti positivi e negativi di redditi comuni a due o più esercizi e sono determinati in funzione della competenza temporale.

(Tra i ratei passivi verificare il costo delle degenze in corso presso altre strutture sanitarie alla data del 31/12/2024.)

Dalle verifiche effettuate il Collegio riscontra che si tratta di risconti attivi in totale per euro 663.555,00 che comprendono sostanzialmente premi assicurativi RC di competenza dell'esercizio successivo.

Trattamento di fine rapporto

Fondo premi di operosità medici SUMAI:

l'effettivo debito maturato verso i medici interessati in conformità di legge e dei contratti di lavoro vigenti (Convenzione unica nazionale).

Tfr:

l'effettivo debito maturato verso i dipendenti per i quali è previsto in conformità di legge e dei contratti di lavoro vigenti.

Fondi per rischi e oneri

Il collegio attesta l'avvenuto rispetto delle condizioni per procedere all'iscrizione dei fondi rischi ed oneri ed al

relativo utilizzo.

Il Collegio ha ricevuto la documentazione esplicativa aggiornata relativa alla costituzione dei Fondi Rischi e Oneri in data 25.03.2025 e ha riscontrato la coerenza con gli accantonamenti effettuati in bilancio e le verifiche condotte nella riunione del 23.04.2025.

In merito al Fondo Rischi per Franchigia Assicurativa, il Collegio prende atto che il dott. Mario Mariani rileva, in particolare, che "il completamento dell'istruttoria relativa ai sinistri di medio-alta gravità richiede in media 2/3 anni, le fluttuazioni delle valutazioni, in tale periodo successivo alla denuncia, è massima. Conseguentemente, nel suddetto periodo, molto frequentemente si potrà avere sia una modifica dell'entità economica del sinistro, sia la sua riquilificazione (probabile, possibile, remoto).

Ciò significa che se si effettuano le stime relative ai sinistri aperti durante un anno, al 31/12 di quello stesso anno, avendo per la maggior parte dei sinistri, specialmente per quelli più gravi e complessi, pochissimi elementi di valutazione, o addirittura nessun elemento, esse saranno per lo più poco attendibili e, addirittura, per alcuni sinistri non si potrà effettuare alcuna valutazione. Conseguentemente l'ammontare riservato sarà sottoposto ad una fisiologica variazione in aumento dei valori di stima nel periodo successivo all'esercizio di competenza.

L'andamento della valutazione dei sinistri gestiti dall'A.R.C.S. è coerente con quanto sopra, dato che le stime effettuate si modificano in modo significativo tra il primo e il secondo anno dalla denuncia e fra il secondo e il terzo. Ciò ha comportato ciclicamente la necessità di operare la modifica dello stanziamento annuale da parte della Regione.

Per formulare una previsione del costo annuo che prescinde dalla attualità dell'istruttoria (cioè non basata sugli elementi concreti a disposizione) delle singole pratiche ma che ha una discreta attendibilità, si ricorre alla spesa media complessiva degli anni precedenti (solitamente 5).

L'importanza dell'andamento storico per le stime dei costi assicurativi è confermato anche dal fatto che nelle gare d'appalto per l'acquisizione di qualunque tipologia di copertura assicurativa, il dato necessario alle Compagnie di Assicurazione per formulare un'offerta è la statistica dei sinistri degli anni precedenti.

Occorre, inoltre, rilevare che, per quanto si possa far ricorso alle più affinate tecniche di valutazione del rischio e alle più elevate professionalità nei vari ambiti coinvolti, per definizione, l'attività assicurativa comporta un'alea non eliminabile tanto è vero che le stesse Compagnie di Assicurazioni provvedono a loro volta a riassicurarsi. Infine, è opportuno evidenziare come tale alea sia molto elevata nel momento in cui si affronta un contenzioso giudiziario in quanto: in numerosi casi le risultanze dell'istruttoria stragiudiziale in tale sede vengono ribaltate; in alcuni casi si è assistito a sentenze contrastanti rispetto alle risultanze della CTU; in altri casi, da un grado all'altro di giudizio, si è assistito a sentenze di contenuto diametralmente opposto".

Il Collegio riscontra che l'aumento del valore liquidato per i sinistri e l'incremento del numero dei sinistri liquidati nel 2024 relativi ad anni precedenti, a seguito del definirsi di contenziosi di lunga durata, hanno portato, come relazionato dal dott. Mario Mariani, ad un valore liquidato nel 2024 pari a € 19.494.871,33 contro € 13.018.659,14 del 2023 e € 10.136.423,27 del 2022, che non sempre corrispondono con quanto risulta liquidato dalla gestione contabile per un disallineamento temporale. Questi valori hanno portato l'ammontare residuo del fondo sinistri al 31/12/2024 a € 29.330.902,82. La differenza da integrare nel fondo sinistri rispetto al rischio probabile è quindi pari a € 17.111.727,78, a fronte di un finanziamento regionale finalizzato di € 14.198.354,36.

Questa situazione di squilibrio ha richiesto l'applicazione di quanto previsto al punto 4 comma 2 delle disposizioni attuative della DGR 1970/2016, approvate con Decreto ARCS n. 169/2021, che prevede che "l'eventuale eccedenza tra il costo necessario all'adeguamento annuale del Fondo rischi per franchigia assicurativa e il finanziamento annuale all'uopo finalizzato, verrà ripartito fra le aziende del SSR sulla base della compartecipazione percentuale al rischio probabile generato".

Il Collegio in relazione al Fondo Rinnovo Contrattuale Personale Dipendente ha riscontrato il relativo stanziamento.

In relazione al Fondo Rischi per interessi moratori, il Collegio riscontra che l'ammontare del Fondo al 31.12.2024 è pari a € 930.058,45 utilizzato per € 245.881,88.

Viene inoltre specificato che le richieste pervenute all'Ente per il pagamento degli interessi di mora e spese alla data del 18.03.2025 ammontano a € 434.211,34.

Il Collegio Sindacale prende atto che la valutazione di congruità discende dal graduale rientro nel rispetto dei tempi di pagamento e nella progressiva riduzione del valore assoluto dei debiti pagati in ritardo.

Il Collegio Sindacale riscontra la coerenza degli accantonamenti prudenzialmente previsti e li ritiene adeguati.

Debiti

I debiti sono esposti al loro valore nominale.

(Dettagliare ove possibile gli stessi per anno di formazione)

Il dettaglio per l'anno di formazione è precisato nella tabella n. 43 pag. 51 della Nota Integrativa.

Il Collegio Sindacale ha posto in essere sia un'attività di circolarizzazione dei saldi di un campione significativo di fornitori (sono stati individuati per gli importi più rilevanti e per il restante campione con una estrapolazione casuale) che le procedure alternative di controllo nel caso di mancata risposta da parte dei creditori selezionati. Tali verifiche hanno permesso di attestare la corrispondenza dei saldi al 31.12.2024. I rapporti infragruppo vengono riconciliati nella tabella n.17 per i crediti e n. 42 per i debiti.

Il Collegio riscontra che al punto 16 della Relazione sulla Gestione del Direttore Generale risulta attestato ai sensi dell'art. 1 comma i) del DL 66/2014, che nel corso dell'esercizio 2024 sono stati pagati debiti, oltre i tempi di pagamento previsti dall'art.41,

per complessivi € 99.186.416,76. Risulta inoltre attestato che l'indice annuale di tempestività dei pagamenti per l'anno 2024 è pari a -6,65.

(Indicare, per classi omogenee, i risultati dell'analisi sull'esposizione debitoria con particolare riferimento ai debiti scaduti e alle motivazioni del ritardo nei pagamenti.)

(Particolare attenzione "all'anzianità" delle poste contabili.)

Conti d'ordine

In calce allo stato patrimoniale risultano gli impegni, le garanzie prestate, le merci presso terzi nonché gli altri conti d'ordine.

Canoni leasing ancora da pagare	
Beni in comodato	€ 347.397,00
Depositi cauzionali	
Garanzie prestate	
Garanzie ricevute	
Beni in contenzioso	
Altri impegni assunti	
Altri conti d'ordine	

(Eventuali annotazioni)

Imposte sul reddito

Le imposte sul reddito iscritte in bilancio sono contabilizzate per competenza e sono relative a:
(indicare i redditi secondo la normativa vigente – ad esempio irap e ires)

Il debito di imposta è esposto, al netto degli acconti versati e delle ritenute subite, nella voce debiti tributari.

I.R.A.P.	€ 152.530,00
I.R.E.S.	

Costo del personale

Personale ruolo sanitario	€ 4.050.932,00
Dirigenza	€ 1.553.583,00
Comparto	€ 2.497.349,00
Personale ruolo professionale	€ 667.369,00
Dirigenza	€ 648.626,00
Comparto	€ 18.743,00
Personale ruolo tecnico	€ 779.018,00
Dirigenza	€ 320.675,00
Comparto	€ 458.343,00
Personale ruolo amministrativo	€ 6.695.711,00
Dirigenza	€ 1.808.077,00
Comparto	€ 4.887.634,00
Totale generale	€ 12.193.030,00

Tutti suggerimenti

- Evidenziare eventuali problematiche come ad esempio l'incidenza degli accantonamenti per ferie non godute e l'individuazione dei correttivi per la riduzione del fenomeno:

Il Collegio prende atto che l'Ente, in ottemperanza alle direttive regionali, non ha effettuato accantonamenti per ferie non godute.

- Variazione quantitativa del personale in servizio, indicando le eventuali modifiche della pianta organica a seguito anche di procedure concorsuali interne stabilite da contratto:

Il personale in servizio al 31/12/2024 è stato complessivamente incrementato di 5 unità rispetto all'anno precedente. Vengono di seguito riportate le variazioni intervenute al 31.12.2024 rispetto al 31.12.2023:

- a) infermieri - 2 unità
- b) assistenti amministrativi - 2 unità
- c) collaboratori amministrativi + 6 unità
- d) collaboratori tecnici - 2 unità
- e) specialista nei rapporti con i media + 1 unità
- f) dirigente sociologo - 1 unità
- g) dirigente ingegnere + 1 unità
- h) dirigenti medici + 5 unità
- i) dirigente farmacista - 1 unità

- Rappresentare a seguito di carenza di personale il costo che si è dovuto sostenere per ricorrere a consulenze o esternalizzazione del servizio:

Il Collegio riscontra che l'Ente non ha dovuto ricorrere a consulenze o esternalizzazioni di servizio ma alla richiesta di prestazioni aggiuntive a personale infermieristico interno o operante presso le Aziende Sanitarie della Regione per la copertura dei turni sulle 24 ore presso la SORES.

Altri costi per acquisti di beni e servizi

Importo	
---------	--

Ammortamento immobilizzazioni

Importo (A+B)	€ 188.434,00
Immateriali (A)	€ 3.728,00
Materiali (B)	€ 184.706,00

Eventuali annotazioni

Proventi e oneri finanziari

Importo	€ 1,00
Proventi	€ 1,00
Oneri	

Eventuali annotazioni

Proventi e oneri straordinari

Importo	€ -6.030.502,00
Proventi	€ 1.280.692,00
Oneri	€ 7.311.194,00

Eventuali annotazioni

Negli oneri straordinari gli importi di maggior rilievo si riferiscono a sopravvenienza passive relative a:

- INDENNITA' P.S 2023 €. 3.815.850,00

- INCREMENTO FONDI TRATTAMENTO ACCESSORIO DIRIGENTI 2023 €. 2.451.081,00.

Per ulteriori dettagli si rinvia alla Nota Integrativa.

Ricavi

Il Collegio rimanda ai dettagli indicati in Nota Integrativa.

Principio di competenza

Il Collegio, sulla base di un controllo a campione delle fatture e dei documenti di spesa, ha effettuato la verifica della corretta applicazione del principio di competenza con particolare attenzione a quei documenti pervenuti in Azienda in momenti successivi al 31 dicembre, ma riferiti a costi del periodo in oggetto.

Attività amministrativo contabile

Il Collegio attesta che nel corso dell’anno sono state regolarmente eseguite le verifiche periodiche disposte dall’art. 2403 del codice civile, durante le quali si è potuto verificare il controllo sulla corretta

tenuta della contabilità, del libro giornale, del libro inventari e dei registri previsti dalla normativa fiscale. Nel corso delle verifiche si è proceduto ad accertare il rispetto degli accordi contrattuali con l’Istituto tesoriere, al controllo dei valori di cassa economale, al controllo delle riscossioni tramite i servizi CUP, al controllo sulle altre gestioni di fondi ed degli altri valori posseduti dall’Azienda, come anche si è potuto verificare il

corretto e tempestivo adempimento dei versamenti delle ritenute e delle altre somme dovute all’Erario, dei contributi dovuti ad Enti previdenziali e la corretta/avvenuta presentazione di tutte le dichiarazioni fiscali.

Il Collegio ha riscontrato che nel corso dell’anno si è provveduto, alle scadenze stabilite, alla trasmissione dei modelli (C.E./S.P/C.P./L.A.)

Sulla base dei controlli svolti è sempre emersa una sostanziale corrispondenza tra le risultanze fisiche e la situazione contabile, né sono state riscontrate violazioni degli adempimenti civilistici, fiscali, previdenziali e delle norme regionali e nazionali in genere. Il Collegio, sia nel corso dell’anno, in riferimento all’attività amministrativo contabile dell’Azienda, sia sul bilancio, inteso come espressione finale in termini di risultanze contabili dell’attività espletata, ha effettuato i controlli necessari per addivenire ad un giudizio finale. Nel corso delle verifiche periodiche effettuate dal Collegio sono state formulate osservazioni i cui contenuti più significativi vengono qui di seguito riportati:

Categoria		Tipologia
Oss:		

Contenzioso legale

Contenzioso concernente al personale	€ 20.000,00
Contenzioso nei confronti delle strutture private accreditate	
Accreditate	
Altro contenzioso	€ 77.531,72

i cui riflessi sulla situazione patrimoniale e finanziaria e sul risultato economico

essere ragionevolmente stimati alla data odierna e in merito si rileva:

Il Collegio

- Informa di aver ricevuto eventuali denunce (*indicandole*) e di aver svolto in merito le opportune indagini, rilevando quanto segue:
- Informa che nel corso dell'anno l'Azienda non è stata oggetto di verifica amministrativo-contabile a cura di un dirigente dei Servizi Ispettivi di Finanza Pubblica.
- Visti i risultati delle verifiche eseguite e tenuto conto delle considerazioni e raccomandazioni esposte, attesta la corrispondenza del bilancio d'esercizio alle risultanze contabili e la conformità dei criteri di valutazione del Patrimonio a quelli previsti dal codice civile e dalle altre disposizioni di legge, fatto salvo quanto diversamente disposto dal D. lgs. 118/2011.

Il Collegio ritiene di esprimere un parere favorevole

al documento contabile esaminato.

Osservazioni

Si rileva nuovamente che con decorrenza 02.05.2023 è stato avviato presso ARCS il nuovo sistema informativo contabile denominato Smart H-ERP, sistema selezionato da Insiel per sostituire i precedenti software, come da richiesta della direzione centrale salute della Regione FVG.

L'introduzione del nuovo sistema contabile ha avuto conseguenze, oltre che sui tempi di pagamento dei fornitori generando rischi sotto il profilo del riconoscimento di interessi di mora, anche sull'elaborazione del bilancio 2024 comportando un dilatarsi delle fasi di verifica soprattutto per quanto riguarda le operazioni informatiche e contabili.

Il Collegio prende atto nella circostanza che l'Ente ha rilevato la necessità di porre in essere alcune modifiche nella Relazione sulla Gestione del Direttore Generale ed in particolare relativa a:

- modello LA 2024
- tabella tempi di pagamento
- scheda 4 obiettivi e indicatori target assegnati ad ARCS.

Il Collegio rileva che le modifiche non influiscono sui dati esposti nella presente Relazione del Collegio Sindacale al Bilancio 31.12.2024 e relativo parere.

Il Collegio infine ricorda la necessità di modificare la struttura informatica del Libro Cespiti Ammortizzabili in quanto non riporta tutti i dati fiscalmente previsti.

Presenza rilievi? no

Segnalazioni all'attenzione di IGF: